2019 부산광역시

청소년정책지표 조사 보고서

여성가족부 부산광역시 부산광역시 Youth Service Center 청소년활동진흥센터 한국청소년정책연구원

목 차

제1장. 조사 개요 ····· 07
Ⅰ. 조사 목적 ····· 07
Ⅱ. 조사 설계 ····· 07
Ⅲ. 자료 처리 및 분석 ····· 08
Ⅳ. 조사 내용 ····· 09
Ⅴ. 응답자 현황 ····· 10

제2장. 주요 조사 결과 ····· 17
Ⅰ. 청소년 참여 활동 ····· 17
1. 표현의 자유 ····· 17
2. 청소년 정책 참여 활동 ····· 23
3. 청소년 경제 참여 활동 ····· 31
4. 청소년 사회 참여 활동 ····· 39
5. 청소년 문화 참여 활동 ····· 47
6. 청소년 교육 현장 참여 활동 ····· 55
Ⅱ. 청소년 삶의 질 ····· 63
Ⅲ. 제6차 청소년정책기본계획 중점 과제별 평가 ····· 75
1. 중점 과제별 인지도 ····· 75
2. 중점 과제별 중요도 ····· 77
3. 중점 과제별 만족도 ····· 79
Ⅳ. 청소년 활동 및 참여 경험 ····· 89
1. 청소년정책 인지도 ····· 89
2. 학교 내 진로 체험 활동 ····· 91
3. 학교 밖 진로 체험 활동 ····· 94
4. 청소년지도사와 활동 경험 유무 ····· 97
5. 청소년지도사와 활동 경험에 대한 평가 ····· 98
6. 청소년 참여 기구 활동 ····· 99
7. 청소년 국제 교류 활동 ····· 102
8. 국제 교류 활동 참여 의향 ····· 104
Ⅴ. 청소년 참여 활동 수준이 삶의 질에 미치는 영향 ····· 105

제3장. 조사 결과 요약 및 제언 ····· **109**

별첨1. 통계표 ····· **117**

1. 빈도분석표 ····· 117
2. 교차분석표 ····· 143

별첨2. 설문지 ····· **241**

제1장. 조사 개요

제1장. 조사 개요

Ⅰ. 조사 목적

□ 부산광역시청소년활동진흥센터는 부산광역시 청소년들을 대상으로 「청소년 정책지표 개발연구」를 수행중임

□ 학령인구 감소와 저출산, 고령화 문제의 심화, 높아지는 청년실업을 극복하기 위해서는 무엇보다도 청소년의 건강한 활동과 성장이 중요함

□ 본 조사는 부산광역시 청소년을 대상으로 청소년 참여 활동의 실태와 삶의 질을 점검하고, 제6차 청소년정책 기본계획에 대한 의견을 파악하여 향후 국가차원의 청소년 활동 정책의 방향성을 제시하고, 대한민국 미래인 청소년들이 보다 안전하고 행복한 환경에서 성장할 수 있는 사회를 만들기 위한 기초자료로 활용하고자 기획됨

Ⅱ. 조사 설계

항목	내 용
조사 대상	· 부산광역시 거주 중학교 2학년, 고등학교 2학년 청소년
표본수	· 총 1,232명
조사 방법	· 구조화된 설문지를 활용한 자기기입식 설문조사
조사 기간	· 2019. 6. 4 ~ 2019. 6. 14

Ⅲ. 자료처리 및 분석

1. 자료 처리

□ 자료 처리 프로세스

- 수집된 자료(Raw Data)는 Editing, Coding 과정을 거쳐 SPSS 25.0(Statistical Package for the Social Sciences) 프로그램으로 전산처리함

Editing	►	Coding/ Punching	►	Data Cleaning	►	Data Processing
기록상의 오류 및 누락 검증		설문내용의 부호화 및 자료입력		입력 자료의 오류 검색		SPSS 25.0

2. 자료 분석

□ 빈도분석(Frequency Analysis)

- 응답자별 설문내용 빈도 및 분포표상의 개괄적인 특성 파악, 상대적 백분율, 응답누적빈도 등

□ 교차분석(Cross tabulation Analysis)

- 서로 다른 항목 변수의 범주를 교차시켜 교차된 집계 분석표를 통하여 두 변수간의 상호 독립성이나 관련성 또는 개연성의 정도를 분석

□ 회귀분석(Regression Analysis)

- 하나나 그 이상의 독립변수의 종속변수에 대한 영향의 추정을 할 수 있는 분석 방법

□ 포트폴리오 분석 : IPA 분석

청소년 정책기본계획 중점 과제별 중요도/만족도 평균 값 비교	►	포트폴리오 작성	►	중점 과제별 강약점 분석

Ⅳ. 조사 내용

구분	세부 항목	
응답자 현황	· 수련시설 이용 경험 · 성별, 학교급, 거주지역, 가족형태, 학교 성적 · 혁신도시 이주형태 · 단신이주/가족일부 이주 사유 · 근무처, 직종	
청소년 참여 활동	· 표현의 자유 · 청소년 정책 참여 활동 · 청소년 경제 참여 활동 · 청소년 사회 참여 활동 · 청소년 문화 참여 활동 · 청소년 교육 현장 참여 활동	
청소년 삶의 질	· 청소년 삶의 질 만족도	
제6차 청소년정책기본계획 중점 과제별 평가 (인지도, 중요도, 만족도)	청소년 참여 및 권리 증진	· 청소년 참여 확대 · 청소년 권리증진 기반 조성 · 청소년 민주시민 성장 지원
	청소년 주도의 활동 활성화	· 청소년활동 및 성장지원 체계 혁신 · 청소년 체험활동 활성화 · 청소년 진로교육 지원 체제 강화
	청소년 자립 및 보호지원 강화	· 청소년 사회안전망 확충 · 대상별 맞춤형 지원 · 청소년 유해환경 개선 및 보호지원 강화
청소년 활동 및 참여 경험	· 청소년정책 인지도 · 학교 내, 학교 밖 진로 체험 활동 · 청소년지도사와 활동 경험 유무 · 청소년지도사와 활동 경험에 대한 평가 · 청소년 참여 기구 활동 · 청소년 국제 교류 활동 · 국제 교류 활동 참여 의향	

V. 응답자 현황

1. 수련시설 이용 경험

[응답자 수 : 1,232명, 보기 제시]

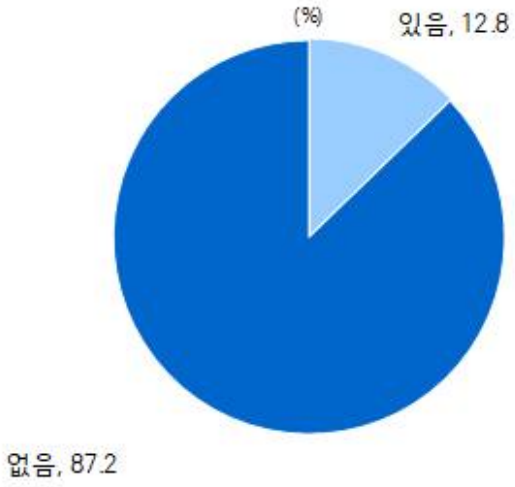

- 전체 응답자의 12.8%가 수련시설 이용 경험이 있다고 응답함

2. 성별

[응답자 수 : 1,232명, 보기 제시]

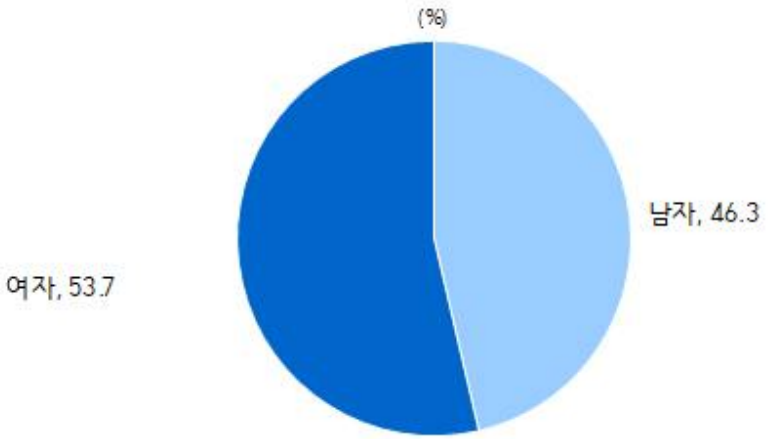

- 전체 응답자의 성비를 살펴보면, 남자 46.3%, 여자 53.7%임

3. 학교급

[응답자 수 : 1,232명, 보기 제시]

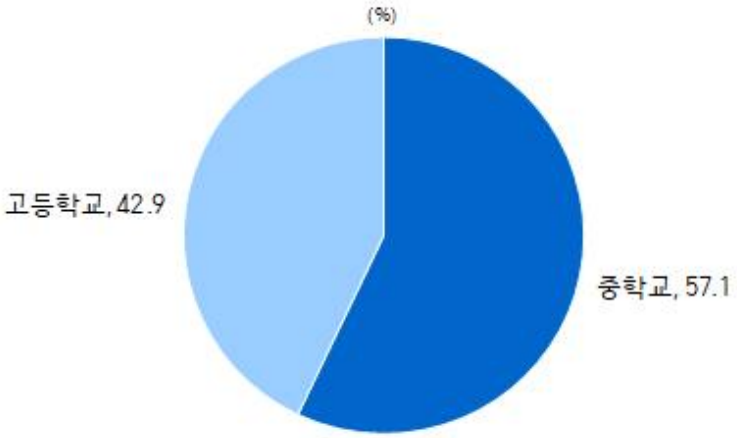

- 학교급별 분포를 살펴보면, 중학교 57.1%, 고등학교 42.9%로 나타남

4. 거주지역

[응답자 수 : 1,232명, 보기 제시]

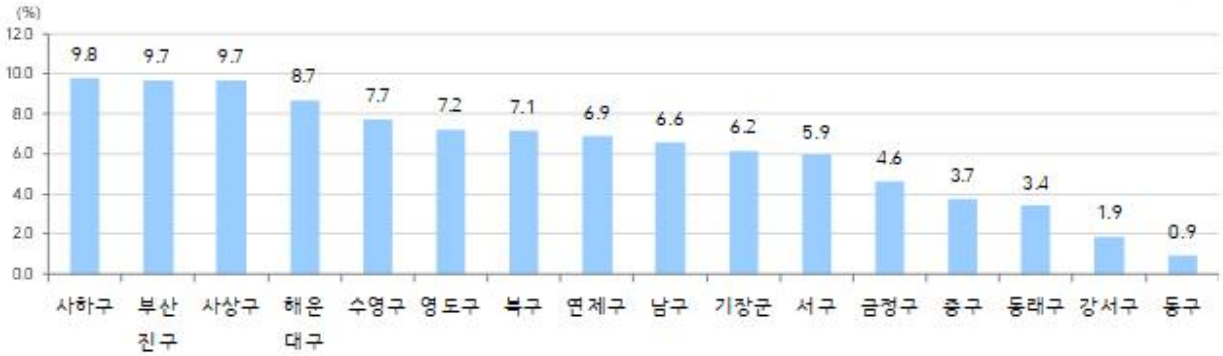

- 거주지역별 분포를 살펴보면, 사하구가 9.8%로 가장 높았으며, 그 다음으로는 부산진구와 사상구가 각각 9.7%, 해운대구 8.7%, 수영구 7.7%, 영도구 7.2%, 북구 7.1%, 연제구 6.9%, 남구 6.6%, 기장군 6.2% 등의 순으로 나타남

5. 가족형태

[응답자 수 : 1,232명, 보기 제시]

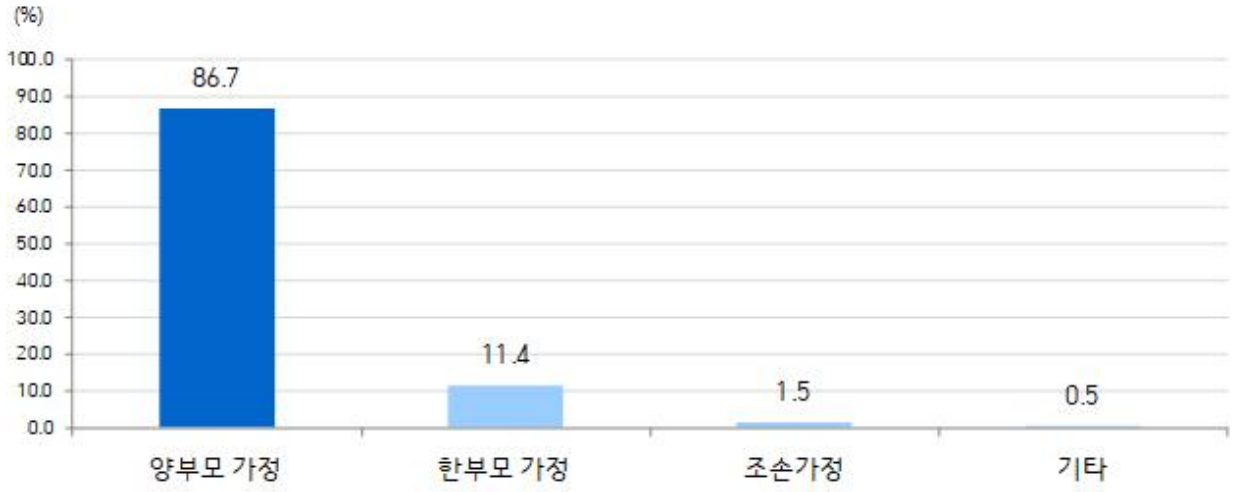

- 가족형태를 살펴보면, 양부모 가정이 86.7%로 가장 높게 나타났으며, 한부모 가정 11.4%, 조손가정 1.5% 등의 순으로 나타남

6. 다문화 가정 여부

[응답자 수 : 1,232명, 보기 제시]

- 전체 응답자의 1.9%가 다문화 가정에 속하는 것으로 나타남

7. 학교 성적

[응답자 수 : 1,232명, 보기 제시]

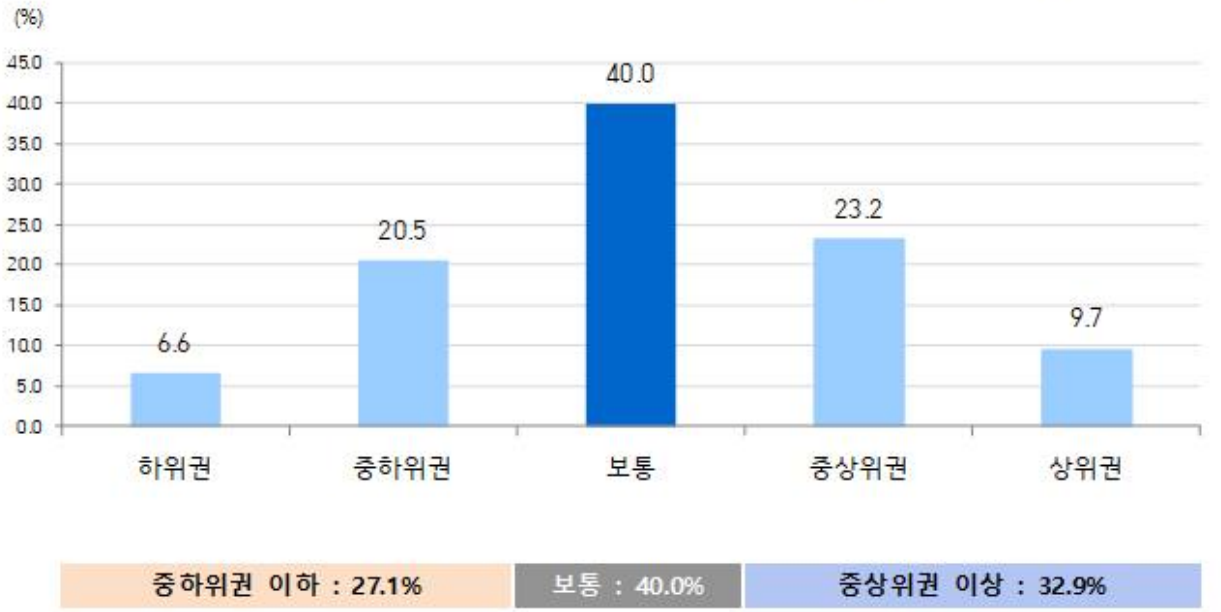

- 학교 성적을 살펴보면, 하위권이 6.6%, 중하위권 20.5%, 보통 40.0%, 중상위권 23.2%, 상위권 9.7%로 응답됨

☞ **전체 응답자의 32.9%가 중상위권 이상(중상위권+상위권)이라고 인식하고 있으며, 중하위권 이하(하위권+중하위권)라고 인식하는 비율은 27.1%로 나타남**

8. 응답자 현황 요약

항 목		빈도(명)	비율(%)
전체		1,232	100.0
수련시설 이용 경험	있음	158	12.8
	없음	1,074	87.2
성별	남자	571	46.3
	여자	661	53.7
학교급	중학교	703	57.1
	고등학교	529	42.9
거주지역	강서구	23	1.9
	금정구	57	4.6
	기장군	76	6.2
	남구	81	6.6
	동구	11	0.9
	동래구	42	3.4
	부산진구	119	9.7
	북구	88	7.1
	사상구	119	9.7
	사하구	121	9.8
	서구	73	5.9
	수영구	95	7.7
	연제구	85	6.9
	영도구	89	7.2
	중구	46	3.7
	해운대구	107	8.7
기족형태	양부모 가정	1,068	86.7
	한부모 가정	140	11.4
	조손가정	18	1.5
	기타	6	0.5
다문화 가정 여부	다문화 가정	23	1.9
	비다문화 가정	1,209	98.1
학교성적	하위권	81	6.6
	중하위권	253	20.5
	보통	493	40.0
	중상위권	286	23.2
	상위권	119	9.7

제2장. 주요 조사 결과

제2장. 주요 조사 결과

Ⅰ. 청소년 참여 활동

1. 표현의 자유

□ 전체

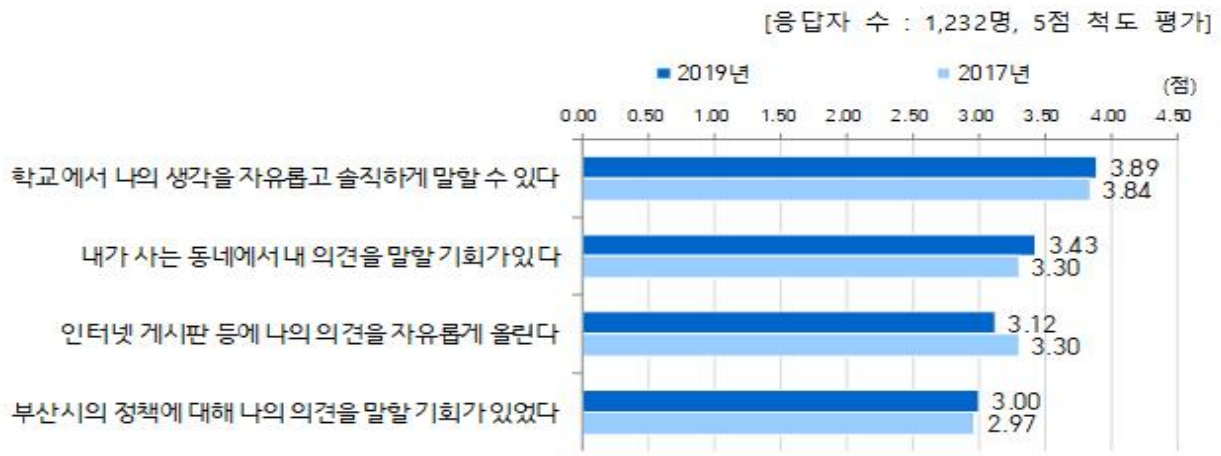

[응답자 수 : 1,232명, 단위 : %, 점]

	전혀 그렇지 않다	그렇지 않다	보통이다	그렇다	매우 그렇다	3분류			5점 평균 (점)
						그렇지 않는 편 (1+2점)	보통	그런 편 (4+5점)	
학교에서 나의 생각을 자유롭고 솔직하게 말할 수 있다	2.3	4.7	27.2	33.1	32.7	7.0	27.2	65.8	3.89
내가 사는 동네에서 내 의견을 말할 기회가 있다	5.8	15.2	32.6	23.5	23.0	20.9	32.6	46.4	3.43
인터넷 게시판 등에 나의 의견을 자유롭게 올린다	13.2	17.6	30.4	21.3	17.5	30.8	30.4	38.7	3.12
부산시의 정책에 대해 나의 의견을 말할 기회가 있었다	12.3	20.1	37.5	14.9	15.2	32.5	37.5	30.0	3.00

- 표현의 자유에 대한 인식을 항목별로 살펴보면, '학교에서 나의 생각을 자유롭고 솔직하게 말할 수 있다'가 5점 평균 기준 3.89점으로 가장 높게 나타났으며, 그 다음으로는 '내가 사는 동네에서 내 의견을 말할 기회가 있다' 3.43점, '인터넷 게시판 등에 나의 의견을 자유롭게 올린다' 3.12점, '부산시의 정책에 대해 나의 의견을 말할 기회가 있었다' 3.00점의 순으로 나타남

- 2017년 대비 '학교에서 나의 생각을 자유롭고 솔직하게 말할 수 있다'와 '내가 사는 동네에서 내 의견을 말할 기회가 있다', '부산시의 정책에 대해 나의 의견을 말할 기회가 있었다' 항목의 5점 평균 점수는 소폭 상승하였으나, '인터넷 게시판 등에 나의 의견을 자유롭게 올린다' 항목은 2017년 3.30점에서 3.12점으로 하락함

☞ **전체 응답자 10명 중 6~7명 정도는 학교에서는 생각을 자유롭고 솔직하게 말할 수 있다고 응답한 반면, 인터넷에 의견을 자유롭게 게재하거나 부산시의 정책에 대해 의견을 말할 수 있는 기회가 있었다고 응답한 비율은 10명 중 3~4명 정도 수준으로 학교 밖 공간에서의 표현의 자유 정도는 상대적으로 낮게 나타남**
한편, 2017년 대비 표현의 자유 관련 항목의 5점 평균 점수는 대체적으로 상승한 가운데, 인터넷 게시판에 의견을 자유롭게 올린다는 평가는 다소 하락함

□ 평균 차이 검정 요약

	'표현의 자유' 평균 차이 검정 요약							
	성별	학교급	거주 지역	가족 형태	다문화 가정 여부	학교 성적	청소년 지도사와의 활동 경험 유무	청소년 참여 기구 활동 경험 유무
1) 학교에서 나의 생각을 자유롭고 솔직하게 말할 수 있다	◎			◎		◎	◎	◎
2) 내가 사는 동네에서 내 의견을 말할 기회가 있다	◎		◎			◎		◎
3) 부산시의 정책에 대해 나의 의견을 말할 기회가 있었다	◎		◎			◎	◎	◎
4) 인터넷 게시판 등에 나의 의견을 자유롭게 올린다						◎	◎	◎

참고 : 응답자 특성별로 통계적 차이를 보이는 항목에 "◎" 표시

□ 평균 차이 검정 - 1) 학교에서 나의 생각을 자유롭고 솔직하게 말할 수 있다

[단위 : 명, 점]

		빈도	평균	표준편차	t/F	유의확률	*/**/***
성별	남자	571	3.96	1.020	2.380	0.017	*
	여자	661	3.83	0.961			
학교급	중학교	703	3.90	0.987	0.367	0.714	
	고등학교	529	3.88	0.996			
거주지역[1]	북부산	230	3.94	0.985	1.382	0.247	
	서부산	340	3.96	0.972			
	동부산	359	3.84	0.994			
	중부산	303	3.84	1.008			
가족형태	양부모 가정	1,068	3.94	0.981	3.954	0.000	***
	기타	164	3.61	1.006			
다문화 가정 여부	다문화 가정	23	3.57	1.199	-1.602	0.109	
	비다문화 가정	1,209	3.90	0.986			
학교 성적[2]	중하위권	334	3.59	1.049	47.345	0.000	***
	보통	493	3.80	0.976			
	중상위권	405	4.25	0.842			
청소년지도사와 활동 경험 유무	있다	862	3.94	0.989	2.475	0.013	*
	없다	370	3.79	0.988			
청소년 참여기구 활동 경험 유무	있다	423	3.98	1.000	2.264	0.024	*
	없다	809	3.85	0.983			

* $p<0.05$, ** $p<0.01$, *** $p<0.001$

- '학교에서 나의 생각을 자유롭고 솔직하게 말할 수 있다' 항목에 대한 5점 평균은 성별과 가족형태, 학교 성적, 청소년지도사와 활동 경험 유무, 청소년 참여기구 활동 경험 유무에 따른 차이가 통계적으로 유의한 것으로 나타남

- 남자는 5점 평균 기준 3.96점으로 여자(3.83점)에 비해 평균이 높으며, 학교 성적이 높을수록 평균이 높은 편임

- 양부모 가정이거나 청소년지도사와의 활동 경험 및 청소년 참여기구 활동 경험이 있는 학생은 평균이 상대적으로 높게 나타남

1) 권역별 구분 기준은 다음과 같음
 - 북부산(북구, 사상구, 강서구), 서부산(서구, 동구, 중구, 사하구, 영도구),
 중부산(기장군, 해운대구, 수영구, 남구), 동부산(금정구, 동래구, 연제구, 부산진구)

2) 학교 성적은 「중하위권(하위권+중하위권), 보통, 중상위권(중상위권+상위권)」 3분류로 나누어 교차분석을 실시함

□ 평균 차이 검정 - 2) 내가 사는 동네에서 내 의견을 말할 기회가 있다

[단위 : 명, 점]

		빈도	평균	표준편차	t/F	유의확률	*/**/***
성별	남자	571	3.59	1.171	4.664	0.000	***
	여자	661	3.28	1.139			
학교급	중학교	703	3.42	1.142	-0.155	0.876	
	고등학교	529	3.43	1.193			
거주지역	북부산	230	3.50	1.163	3.769	0.010	*
	서부산	340	3.51	1.153			
	동부산	359	3.47	1.138			
	중부산	303	3.23	1.191			
가족형태	양부모 가정	1,068	3.45	1.168	1.660	0.097	
	기타	164	3.29	1.128			
다문화 가정 여부	다문화 가정	23	3.09	1.276	-1.415	0.157	
	비다문화 가정	1,209	3.43	1.161			
학교 성적	중하위권	334	3.14	1.172	24.695	0.000	***
	보통	493	3.37	1.135			
	중상위권	405	3.73	1.126			
청소년지도사와 활동 경험 유무	있다	862	3.46	1.179	1.709	0.088	
	없다	370	3.34	1.125			
청소년 참여기구 활동 경험 유무	있다	423	3.64	1.144	4.595	0.000	***
	없다	809	3.32	1.160			

* $p<0.05$, ** $p<0.01$, *** $p<0.001$

- ‘내가 사는 동네에서 내 의견을 말할 기회가 있다’ 항목에 대한 5점 평균은 성별과 거주지역, 학교 성적, 청소년 참여기구 활동 경험 유무에 따른 차이가 통계적으로 유의한 것으로 나타남

- 남자는 5점 평균 기준 3.59점으로 여자(3.28점)에 비해 평균이 높으며, 학교 성적이 높을수록 평균이 높은 편임

- 거주지역별로는 서부산이 3.51점, 북부산 3.50점, 동부산 3.47점, 중부산 3.23점으로 중부산 거주 학생들의 평균이 상대적으로 낮은 편임

- 청소년 참여기구 활동 경험이 있는 학생은 ‘내가 사는 동네에서 내 의견을 말할 기회가 있다’ 항목의 평균이 상대적으로 높게 나타남

□ 평균 차이 검정 - 3) 부산시의 정책에 대해 나의 의견을 말할 기회가 있었다

[단위 : 명, 점]

		빈도	평균	표준편차	t/F	유의확률	*/**/***
성별	남자	571	3.18	1.287	4.765	0.000	***
	여자	661	2.85	1.107			
학교급	중학교	703	3.04	1.160	1.187	0.235	
	고등학교	529	2.96	1.261			
거주지역	북부산	230	3.08	1.225	3.136	0.025	*
	서부산	340	3.09	1.196			
	동부산	359	3.02	1.223			
	중부산	303	2.83	1.164			
가족형태	양부모 가정	1,068	3.00	1.220	-0.162	0.871	
	기타	164	3.02	1.105			
다문화 가정 여부	다문화 가정	23	2.96	1.296	-0.191	0.849	
	비다문화 가정	1,209	3.00	1.204			
학교 성적	중하위권	334	2.77	1.149	14.348	0.000	***
	보통	493	2.98	1.186			
	중상위권	405	3.23	1.234			
청소년지도사와 활동 경험 유무	있다	862	3.06	1.228	2.455	0.014	*
	없다	370	2.88	1.141			
청소년 참여기구 활동 경험 유무	있다	423	3.22	1.241	4.401	0.000	***
	없다	809	2.89	1.171			

* $p<0.05$, ** $p<0.01$, *** $p<0.001$

- '부산시의 정책에 대해 나의 의견을 말할 기회가 있었다' 항목에 대한 5점 평균은 성별과 거주지역, 학교 성적, 청소년지도사와 활동 경험 유무, 청소년 참여기구 활동 경험 유무에 따른 차이가 통계적으로 유의한 것으로 나타남

- 남자는 5점 평균 기준 3.18점으로 여자(2.85점)에 비해 '부산시의 정책에 대해 나의 의견을 말할 기회가 있었다' 항목의 평균이 높으며, 학교 성적이 높을수록 평균이 높은 편임

- 거주지역별로는 서부산이 3.09점, 북부산 3.08점, 동부산 3.02점, 중부산 2.83점으로 중부산 거주 학생들의 평균이 상대적으로 낮은 편임

- 청소년지도사와 활동 경험이 있거나 청소년 참여기구 활동 경험이 있는 학생은 평균이 상대적으로 높게 나타남

□ 평균 차이 검정 - 4) 인터넷 게시판 등에 나의 의견을 자유롭게 올린다

[단위 : 명, 점]

		빈도	평균	표준편차	t/F	유의확률	*/**/***
성별	남자	571	3.10	1.328	-0.630	0.529	
	여자	661	3.14	1.210			
학교급	중학교	703	3.10	1.250	-0.728	0.467	
	고등학교	529	3.15	1.288			
거주지역	북부산	230	3.06	1.254	2.145	0.093	
	서부산	340	3.20	1.286			
	동부산	359	3.01	1.274			
	중부산	303	3.21	1.236			
가족형태	양부모 가정	1,068	3.12	1.272	0.188	0.851	
	기타	164	3.10	1.232			
다문화 가정 여부	다문화 가정	23	3.30	1.363	0.701	0.483	
	비다문화 가정	1,209	3.12	1.264			
학교 성적	중하위권	334	2.88	1.269	16.871	0.000	***
	보통	493	3.06	1.214			
	중상위권	405	3.40	1.277			
청소년지도사와 활동 경험 유무	있다	862	3.20	1.273	3.389	0.001	**
	없다	370	2.94	1.232			
청소년 참여기구 활동 경험 유무	있다	423	3.34	1.279	4.347	0.000	***
	없다	809	3.01	1.245			

* p<0.05, ** p<0.01, *** p<0.001

- ‘인터넷 게시판 등에 나의 의견을 자유롭게 올린다’ 항목에 대한 5점 평균은 학교 성적과 청소년지도사와 활동 경험 유무, 청소년 참여기구 활동 경험 유무에 따른 차이가 통계적으로 유의한 것으로 나타남

- 학교 성적이 중하위권은 5점 평균 기준 2.88점, 보통 3.06점, 중상위권 3.40점으로 학교 성적이 높을수록 ‘인터넷 게시판 등에 나의 의견을 자유롭게 올린다’ 항목의 평균이 높음

- 청소년지도사와 활동 경험이 있거나 청소년 참여기구 활동 경험이 있는 학생은 그렇지 않은 학생보다 평균이 높음

2. 청소년 정책 참여 활동

□ 전체

[응답자 수 : 1,232명, 5점 척도 평가]

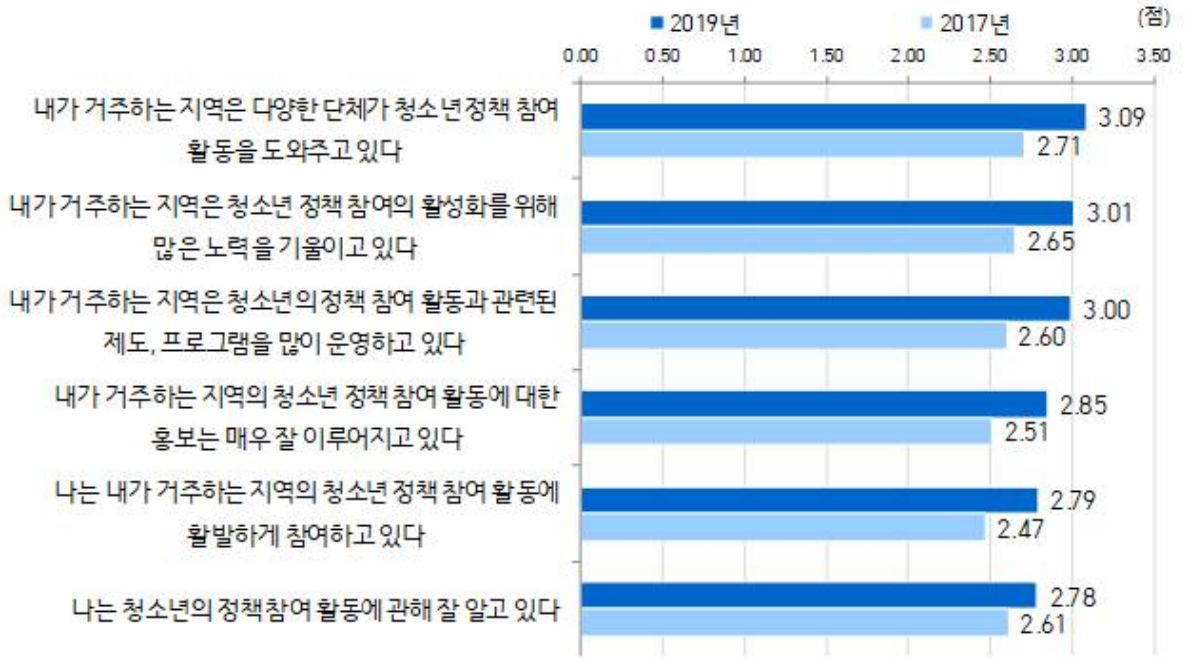

[응답자 수 : 1,232명, 단위 : %, 점]

	전혀 그렇지 않다	그렇지 않다	보통이다	그렇다	매우 그렇다	3분류			5점 평균 (점)
						그렇지 않는 편 (1+2점)	보통	그런 편 (4+5점)	
내가 거주하는 지역은 다양한 단체가 청소년 정책 참여 활동을 도와주고 있다	8.1	13.8	49.5	18.5	10.1	21.9	49.5	28.6	3.09
내가 거주하는 지역은 청소년 정책 참여의 활성화를 위해 많은 노력을 기울이고 있다	8.4	15.9	50.8	15.7	9.2	24.3	50.8	24.9	3.01
내가 거주하는 지역은 청소년의 정책 참여 활동과 관련된 제도, 프로그램을 많이 운영하고 있다	8.4	18.8	46.9	16.6	9.3	27.2	46.9	25.9	3.00
내가 거주하는 지역의 청소년 정책 참여 활동에 대한 홍보는 매우 잘 이루어지고 있다	11.6	20.2	47.8	12.5	7.9	31.8	47.8	20.4	2.85
나는 내가 거주하는 지역의 청소년 정책 참여 활동에 활발하게 참여하고 있다	15.8	20.9	41.0	12.7	9.5	36.8	41.0	22.2	2.79
나는 청소년의 정책 참여 활동에 관해 잘 알고 있다	13.4	26.2	38.4	12.6	9.4	39.6	38.4	22.0	2.78

- 청소년 정책 참여 활동에 대한 인식 및 태도를 항목별로 살펴보면, '내가 거주하는 지역은 다양한 단체가 청소년 정책 참여 활동을 도와주고 있다'가 5점 평균 기준 3.09점으로 가장 높게 나타났으며, 그 다음으로는 '내가 거주하는 지역은 청소년 정책 참여의 활성화를 위해 많은 노력을 기울이고 있다' 3.01점, '내가 거주하는 지역은 청소년의 정책 참여 활동과 관련된 제도, 프로그램을 많이 운영하고 있다' 3.00점, '내가 거주하는 지역의 청소년 정책 참여 활동에 대한 홍보는 매우 잘 이루어지고 있다' 2.85점, '나는 내가 거주하는 지역의 청소년 정책 참여 활동에 활발하게 참여하고 있다' 2.79점, '나는 청소년의 정책 참여 활동에 관해 잘 알고 있다' 2.78점의 순으로 나타남

- 2017년 대비 청소년 정책 참여 활동과 관련된 모든 항목의 5점 평균 점수는 상승하였으며, 특히 '내가 거주하는 지역은 청소년의 정책 참여 활동과 관련된 제도, 프로그램을 많이 운영하고 있다' 항목의 상승폭이 가장 큼

☞ **전체 응답자 10명 중 2~3명 정도가 청소년 정책 참여 활동에 대해서 알고 있고, 활발하게 참여하고 있다고 응답함**
청소년 정책 참여 활동 관련 홍보 활동에 대한 평가와 직접 참여 정도, 인지도 항목은 평균이 3점 미만으로 상대적으로 낮게 나타남

□ 평균 차이 검정 요약

	'청소년 정책 참여 활동' 평균 차이 검정 요약							
	성별	학교급	거주 지역	가족 형태	다문화 가정 여부	학교 성적	청소년 지도사와의 활동 경험 유무	청소년 참여 기구 활동 경험 유무
1) 나는 청소년의 정책 참여 활동에 관해 잘 알고 있다	◎			◎		◎	◎	◎
2) 내가 거주하는 지역의 청소년 정책 참여 활동에 대한 홍보는 매우 잘 이루어지고 있다	◎	◎	◎			◎	◎	◎
3) 내가 거주하는 지역은 청소년의 정책 참여 활동과 관련된 제도, 프로그램을 많이 운영하고 있다	◎	◎	◎		◎	◎	◎	◎
4) 내가 거주하는 지역은 청소년 정책 참여의 활성화를 위해 많은 노력을 기울이고 있다	◎	◎	◎		◎	◎	◎	◎
5) 내가 거주하는 지역은 다양한 단체가 청소년 정책 참여 활동을 도와주고 있다		◎	◎		◎	◎	◎	◎
6) 나는 내가 거주하는 지역의 청소년 정책 참여 활동에 활발하게 참여하고 있다	◎		◎		◎		◎	◎

참고 : 응답자 특성별로 통계적 차이를 보이는 항목에 "◎" 표시

□ 평균 차이 검정 - 1) 나는 청소년의 정책 참여 활동에 관해 잘 알고 있다

[단위 : 명, 점]

		빈도	평균	표준편차	t/F	유의확률	*/**/***
성별	남자	571	2.86	1.218	2.285	0.022	*
	여자	661	2.72	1.024			
학교급	중학교	703	2.76	1.074	-1.039	0.299	
	고등학교	529	2.82	1.178			
거주지역	북부산	230	2.87	1.150	1.339	0.260	
	서부산	340	2.84	1.162			
	동부산	359	2.75	1.077			
	중부산	303	2.70	1.097			
가족형태	양부모 가정	1,068	2.81	1.116	2.370	0.018	*
	기타	164	2.59	1.129			
다문화 가정 여부	다문화 가정	23	3.04	1.296	1.121	0.262	
	비다문화 가정	1,209	2.78	1.117			
학교 성적	중하위권	334	2.60	1.042	10.973	0.000	***
	보통	493	2.74	1.082			
	중상위권	405	2.98	1.198			
청소년지도사와 활동 경험 유무	있다	862	2.89	1.125	5.049	0.000	***
	없다	370	2.54	1.072			
청소년 참여기구 활동 경험 유무	있다	423	3.13	1.146	8.096	0.000	***
	없다	809	2.60	1.062			

* $p<0.05$, ** $p<0.01$, *** $p<0.001$

- ‘나는 청소년의 정책 참여 활동에 관해 잘 알고 있다’ 항목에 대한 5점 평균은 성별과 가족형태, 학교 성적, 청소년지도사와 활동 경험 유무, 청소년 참여기구 활동 경험 유무에 따른 차이가 통계적으로 유의한 것으로 나타남

- 남자는 5점 평균 기준 2.86점으로 여자(2.72점)에 비해 평균이 높게 나타났으며, 학교 성적이 높을수록 평균이 높은 편임

- 양부모 가정이거나 청소년지도사와 활동 경험이 있거나 청소년 참여기구 활동 경험이 있는 학생은 ‘나는 청소년의 정책 참여 활동에 관해 잘 알고 있다’ 항목의 평균이 상대적으로 높음

□ 평균 차이 검정 - 2) 내가 거주하는 지역의 청소년 정책 참여 활동에 대한 홍보는 매우 잘 이루어지고 있다

[단위 : 명, 점]

		빈도	평균	표준편차	t/F	유의확률	*/**/***
성별	남자	571	2.96	1.123	3.677	0.000	***
	여자	661	2.75	0.954			
학교급	중학교	703	2.91	0.958	2.418	0.016	*
	고등학교	529	2.76	1.138			
거주지역	북부산	230	2.87	1.072	5.054	0.002	**
	서부산	340	3.01	1.046			
	동부산	359	2.81	1.020			
	중부산	303	2.70	1.016			
가족형태	양부모 가정	1,068	2.86	1.042	0.733	0.463	
	기타	164	2.79	1.036			
다문화 가정 여부	다문화 가정	23	3.26	1.137	1.921	0.055	
	비다문화 가정	1,209	2.84	1.038			
학교 성적	중하위권	334	2.70	0.974	7.772	0.000	***
	보통	493	2.82	0.998			
	중상위권	405	3.00	1.126			
청소년지도사와 활동 경험 유무	있다	862	2.93	1.046	4.441	0.000	***
	없다	370	2.65	1.004			
청소년 참여기구 활동 경험 유무	있다	423	3.14	1.060	7.370	0.000	***
	없다	809	2.69	0.998			

* $p<0.05$, ** $p<0.01$, *** $p<0.001$

- '내가 거주하는 지역의 청소년 정책 참여 활동에 대한 홍보는 매우 잘 이루어지고 있다' 항목에 대한 5점 평균은 성별과 학교급, 거주지역, 학교 성적, 청소년지도사와 활동 경험 유무, 청소년 참여기구 활동 경험 유무에 따른 차이가 통계적으로 유의한 것으로 나타남

- 남자는 여자에 비해, 중학생은 고등학생에 비해, 학교 성적이 높을수록 평균이 높은 편임

- 거주지역별로는 서부산이 3.01점, 북부산 2.87점, 동부산 2.81점, 중부산 2.70점으로 서부산 거주 학생들의 평균이 상대적으로 높은 편임

- 청소년지도사와 활동 경험이 있거나 청소년 참여기구 활동 경험이 있는 학생은 거주 지역의 청소년 정책 참여 활동 홍보에 대한 평가가 상대적으로 긍정적임

□ 평균 차이 검정 - 3) 내가 거주하는 지역은 청소년의 정책 참여 활동과 관련된 제도, 프로그램을 많이 운영하고 있다

[단위 : 명, 점]

		빈도	평균	표준편차	t/F	유의확률	*/**/***
성별	남자	571	3.09	1.104	3.015	0.003	**
	여자	661	2.91	0.956			
학교급	중학교	703	3.08	0.955	3.149	0.002	**
	고등학교	529	2.89	1.116			
거주지역	북부산	230	3.00	1.074	5.770	0.001	***
	서부산	340	3.17	0.993			
	동부산	359	2.96	1.007			
	중부산	303	2.84	1.043			
가족형태	양부모 가정	1,068	3.00	1.036	0.423	0.672	
	기타	164	2.96	0.996			
다문화 가정 여부	다문화 가정	23	3.48	0.947	2.273	0.023	*
	비다문화 가정	1,209	2.99	1.030			
학교 성적	중하위권	334	2.82	0.993	10.837	0.000	***
	보통	493	2.97	0.995			
	중상위권	405	3.17	1.078			
청소년지도사와 활동 경험 유무	있다	862	3.08	1.040	4.262	0.000	***
	없다	370	2.81	0.985			
청소년 참여기구 활동 경험 유무	있다	423	3.29	1.020	7.376	0.000	***
	없다	809	2.84	1.004			

* $p<0.05$, ** $p<0.01$, *** $p<0.001$

- '내가 거주하는 지역은 청소년의 정책 참여 활동과 관련된 제도, 프로그램을 많이 운영하고 있다' 항목에 대한 5점 평균은 성별과 학교급, 거주지역, 다문화 가정 여부, 학교 성적, 청소년지도사와 활동 경험 유무, 청소년 참여기구 활동 경험 유무에 따른 차이가 통계적으로 유의한 것으로 나타남

- 남자와 중학생, 서부산 거주 학생, 다문화 가정 학생은 평균이 상대적으로 높음

- 학교 성적이 중상위권이거나 청소년지도사와 활동 경험 및 청소년 참여기구 활동 경험이 있는 학생은 거주지의 청소년 정책 참여 활동 관련 제도, 프로그램에 대한 평가가 상대적으로 긍정적임

□ 평균 차이 검정 - 4) 내가 거주하는 지역은 청소년 정책 참여의 활성화를 위해 많은 노력을 기울이고 있다

[단위 : 명, 점]

		빈도	평균	표준편차	t/F	유의확률	*/**/***
성별	남자	571	3.12	1.089	3.239	0.001	**
	여자	661	2.93	0.926			
학교급	중학교	703	3.08	0.921	2.547	0.011	*
	고등학교	529	2.93	1.111			
거주지역	북부산	230	3.04	1.038	6.750	0.000	***
	서부산	340	3.20	0.976			
	동부산	359	2.94	1.000			
	중부산	303	2.87	1.007			
가족형태	양부모 가정	1,068	3.01	1.004	-0.133	0.894	
	기타	164	3.02	1.045			
다문화 가정 여부	다문화 가정	23	3.52	0.790	2.438	0.015	*
	비다문화 가정	1,209	3.00	1.011			
학교 성적	중하위권	334	2.84	0.966	10.816	0.000	***
	보통	493	2.99	0.953			
	중상위권	405	3.18	1.084			
청소년지도사와 활동 경험 유무	있다	862	3.09	1.017	3.990	0.000	***
	없다	370	2.84	0.971			
청소년 참여기구 활동 경험 유무	있다	423	3.28	1.023	6.786	0.000	***
	없다	809	2.87	0.973			

* $p<0.05$, ** $p<0.01$, *** $p<0.001$

- ‘내가 거주하는 지역은 청소년 정책 참여의 활성화를 위해 많은 노력을 기울이고 있다’ 항목에 대한 5점 평균은 성별과, 학교급, 거주지역, 다문화 가정 여부, 학교 성적, 청소년지도사와 활동 경험 유무, 청소년 참여기구 활동 경험 유무에 따른 차이가 통계적으로 유의함

- 남학생과, 중학생, 서부산 거주 학생, 다문화 가정 학생은 ‘내가 거주하는 지역은 청소년 정책 참여의 활성화를 위해 많은 노력을 기울이고 있다’ 항목의 평균이 상대적으로 높음

- 학교 성적이 중상위권이거나 청소년지도사와 활동 경험 및 청소년 참여기구 활동 경험이 있는 학생은 거주지역의 청소년 정책 참여 활성화 노력에 대한 평가가 상대적으로 긍정적인 편임

□ 평균 차이 검정 - 5) 내가 거주하는 지역은 다양한 단체가 청소년 정책 참여 활동을 도와주고 있다

[단위 : 명, 점]

		빈도	평균	표준편차	t/F	유의확률	*/**/***
성별	남자	571	3.15	1.114	1.872	0.061	
	여자	661	3.03	0.933			
학교급	중학교	703	3.17	0.928	3.222	0.001	**
	고등학교	529	2.98	1.125			
거주지역	북부산	230	3.06	1.054	5.063	0.002	**
	서부산	340	3.26	0.981			
	동부산	359	3.02	1.027			
	중부산	303	2.98	1.015			
가족형태	양부모 가정	1,068	3.08	1.015	-0.237	0.813	
	기타	164	3.10	1.066			
다문화 가정 여부	다문화 가정	23	3.70	0.822	2.897	0.004	**
	비다문화 가정	1,209	3.07	1.022			
학교 성적	중하위권	334	2.94	0.977	9.501	0.000	***
	보통	493	3.05	0.978			
	중상위권	405	3.25	1.086			
청소년지도사와 활동 경험 유무	있다	862	3.16	1.034	4.263	0.000	***
	없다	370	2.90	0.969			
청소년 참여기구 활동 경험 유무	있다	423	3.38	1.004	7.462	0.000	***
	없다	809	2.93	0.997			

* p<0.05, ** p<0.01, *** p<0.001

- ‘내가 거주하는 지역은 다양한 단체가 청소년 정책 참여 활동을 도와주고 있다’ 항목에 대한 5점 평균은 학교급과 거주지역, 다문화 가정 여부, 학교 성적, 청소년지도사와 활동 경험 유무, 청소년 참여기구 활동 경험 유무에 따른 차이가 통계적으로 유의함

- 중학생, 서부산 거주 학생, 다문화 가정 학생은 ‘내가 거주하는 지역은 다양한 단체가 청소년 정책 참여 활동을 도와주고 있다’ 항목의 평균이 상대적으로 높음

- 학교 성적이 중상위권이거나 청소년지도사와 활동 경험 및 청소년 참여기구 활동 경험이 있는 학생은 청소년 정책 참여 활동을 도와주는 거주지역의 다양한 단체의 활동에 대한 평가가 상대적으로 긍정적인 편임

□ 평균 차이 검정 - 6) 나는 내가 거주하는 지역의 청소년 정책 참여 활동에 활발하게 참여하고 있다

[단위 : 명, 점]

		빈도	평균	표준편차	t/F	유의확률	*/**/***
성별	남자	571	2.92	1.210	3.773	0.000	***
	여자	661	2.68	1.071			
학교급	중학교	703	2.83	1.076	1.416	0.157	
	고등학교	529	2.74	1.227			
거주지역	북부산	230	2.90	1.182	6.246	0.000	***
	서부산	340	2.94	1.150			
	동부산	359	2.75	1.101			
	중부산	303	2.59	1.127			
가족형태	양부모 가정	1,068	2.80	1.140	0.791	0.429	
	기타	164	2.73	1.169			
다문화 가정 여부	다문화 가정	23	3.39	1.076	2.546	0.011	*
	비다문화 가정	1,209	2.78	1.142			
학교 성적	중하위권	334	2.71	1.047	2.448	0.087	
	보통	493	2.77	1.114			
	중상위권	405	2.89	1.247			
청소년지도사와 활동 경험 유무	있다	862	2.91	1.146	5.659	0.000	***
	없다	370	2.51	1.090			
청소년 참여기구 활동 경험 유무	있다	423	3.17	1.126	8.772	0.000	***
	없다	809	2.59	1.101			

* $p<0.05$, ** $p<0.01$, *** $p<0.001$

- ‘나는 내가 거주하는 지역의 청소년 정책 참여 활동에 활발하게 참여하고 있다’ 항목에 대한 5점 평균은 성별과 거주지역, 다문화 가정 여부, 청소년지도사와 활동 경험 유무, 청소년 참여기구 활동 경험 유무에 따른 차이가 통계적으로 유의함

- 남자는 여자에 비해, 서부산과 북부산 거주 학생은 동부산과 중부산에 비해, 다문화 가정 학생은 비다문화 가정에 비해 ‘나는 내가 거주하는 지역의 청소년 정책 참여 활동에 활발하게 참여하고 있다’ 항목의 평균이 상대적으로 높음

- 청소년지도사와 활동 경험이 있거나 청소년 참여기구 활동 경험이 있는 학생은 그렇지 않은 경우에 비해 청소년 정책 참여 활동에 활발하게 참여하고 있는 것으로 나타남

3. 청소년 경제 참여 활동

□ 전체

[응답자 수 : 1,232명, 5점 척도 평가]

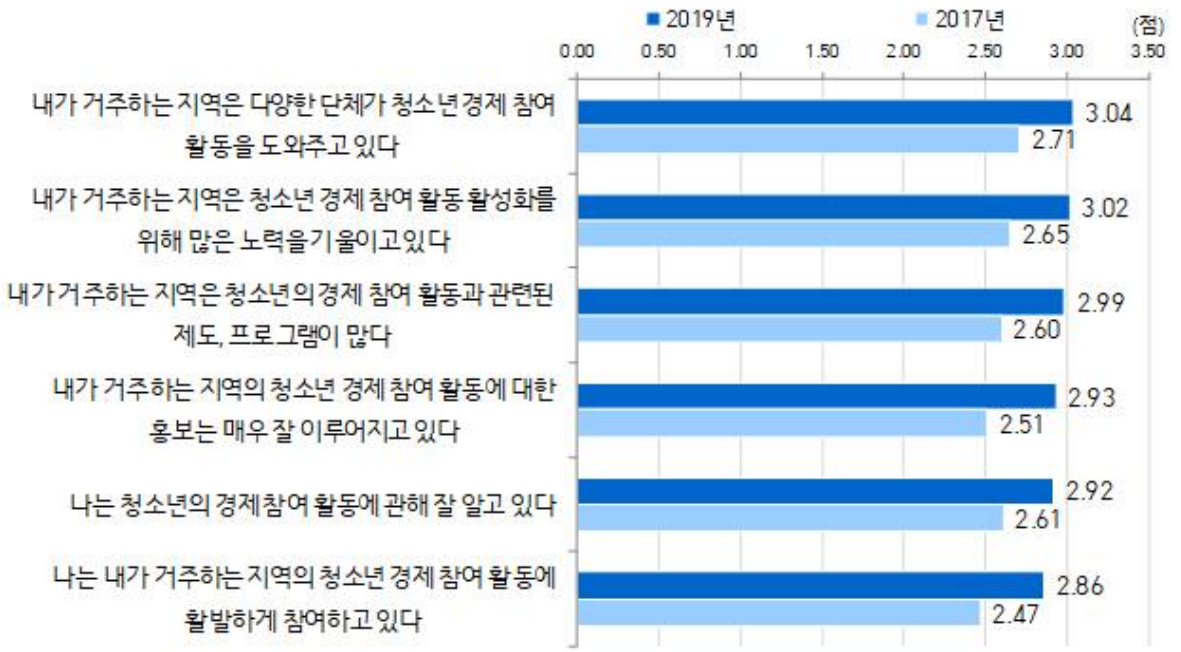

[응답자 수 : 1,232명, 단위 : %, 점]

	전혀 그렇지 않다	그렇지 않다	보통이다	그렇다	매우 그렇다	3분류			5점 평균 (점)
						그렇지 않는 편 (1+2점)	보통	그런 편 (4+5점)	
내가 거주하는 지역은 다양한 단체가 청소년 경제 참여 활동을 도와주고 있다	7.8	15.0	51.1	17.4	8.8	22.8	51.1	26.1	3.04
내가 거주하는 지역은 청소년 경제 참여의 활성화를 위해 많은 노력을 기울이고 있다	7.0	16.6	52.5	15.6	8.4	23.5	52.5	23.9	3.02
내가 거주하는 지역은 청소년의 경제 참여 활동과 관련된 제도, 프로그램이 많다	7.6	17.4	51.9	14.8	8.3	25.0	51.9	23.1	2.99
내가 거주하는 지역의 청소년 경제 참여 활동에 대한 홍보는 매우 잘 이루어지고 있다	8.7	18.5	51.5	13.5	7.8	27.2	51.5	21.3	2.93
나는 청소년의 경제 참여 활동에 관해 잘 알고 있다	10.5	21.4	42.9	16.2	9.0	31.9	42.9	25.2	2.92
나는 내가 거주하는 지역의 청소년 경제 참여 활동에 활발하게 참여하고 있다	12.9	19.8	44.1	14.6	8.6	32.7	44.1	23.2	2.86

- 청소년 경제 참여 활동에 대한 인식 및 태도를 항목별로 살펴보면, '내가 거주하는 지역은 다양한 단체가 청소년 경제 참여 활동을 도와주고 있다'가 5점 평균 기준 3.04점으로 가장 높게 나타났으며, 그 다음으로는 '내가 거주하는 지역은 청소년 경제 참여의 활성화를 위해 많은 노력을 기울이고 있다' 3.02점, '내가 거주하는 지역은 청소년의 경제 참여 활동과 관련된 제도, 프로그램이 많다' 2.99점, '내가 거주하는 지역의 청소년 경제 참여 활동에 대한 홍보는 매우 잘 이루어지고 있다' 2.93점, '나는 청소년의 경제 참여 활동에 관해 잘 알고 있다' 2.92점, '나는 내가 거주하는 지역의 청소년 경제 참여 활동에 활발하게 참여하고 있다' 2.86점의 순으로 나타남

- 2017년 대비 청소년 경제 참여 활동과 관련된 모든 항목의 5점 평균 점수는 상승하였으며, 특히 '내가 거주하는 지역의 청소년 경제 참여 활동에 대한 홍보는 매우 잘 이루어지고 있다' 항목의 상승폭이 가장 큼

☞ **전체 응답자 10명 중 2~3명 정도가 청소년 경제 참여 활동에 대해서 알고 있고, 활발하게 참여하고 있다고 응답함**
청소년 경제 참여 활동 관련 제도 및 프로그램 운영과 홍보 활동에 대한 평가, 인지도, 직접 참여 정도 항목은 평균이 3점 미만으로 상대적으로 낮게 나타남

□ 평균 차이 검정 요약

	'청소년 경제 참여 활동' 평균 차이 검정 요약							
	성별	학교급	거주 지역	가족 형태	다문화 가정 여부	학교 성적	청소년 지도사와의 활동 경험 유무	청소년 참여 기구 활동 경험 유무
1) 나는 청소년의 경제 참여 활동에 관해 잘 알고 있다				◎		◎	◎	◎
2) 내가 거주하는 지역의 청소년 경제 참여 활동에 대한 홍보는 매우 잘 이루어지고 있다	◎	◎	◎			◎	◎	◎
3) 내가 거주하는 지역은 청소년의 경제 참여 활동과 관련된 제도, 프로그램이 많다	◎	◎	◎		◎	◎	◎	◎
4) 내가 거주하는 지역은 청소년 경제 참여의 활성화를 위해 많은 노력을 기울이고 있다	◎	◎	◎		◎	◎	◎	◎
5) 내가 거주하는 지역은 다양한 단체가 청소년 경제 참여 활동을 도와주고 있다		◎	◎			◎	◎	◎
6) 나는 내가 거주하는 지역의 청소년 경제 참여 활동에 활발하게 참여하고 있다	◎		◎			◎	◎	◎

참고 : 응답자 특성별로 통계적 차이를 보이는 항목에 "◎" 표시

□ 평균 차이 검정 - 1) 나는 청소년의 경제 참여 활동에 관해 잘 알고 있다

[단위 : 명, 점]

		빈도	평균	표준편차	t/F	유의확률	*/**/***
성별	남자	571	2.95	1.145	1.099	0.272	
	여자	661	2.89	1.005			
학교급	중학교	703	2.91	1.042	-0.127	0.899	
	고등학교	529	2.92	1.111			
거주지역	북부산	230	2.93	1.110	1.717	0.162	
	서부산	340	3.02	1.068			
	동부산	359	2.86	1.053			
	중부산	303	2.86	1.066			
가족형태	양부모 가정	1,068	2.94	1.072	2.159	0.031	*
	기타	164	2.75	1.059			
다문화 가정 여부	다문화 가정	23	3.09	1.083	0.763	0.446	
	비다문화 가정	1,209	2.91	1.072			
학교 성적	중하위권	334	2.83	1.021	7.532	0.001	**
	보통	493	2.84	1.052			
	중상위권	405	3.09	1.119			
청소년지도사와 활동 경험 유무	있다	862	3.01	1.080	4.717	0.000	***
	없다	370	2.70	1.022			
청소년 참여기구 활동 경험 유무	있다	423	3.19	1.076	6.526	0.000	***
	없다	809	2.78	1.043			

* $p<0.05$, ** $p<0.01$, *** $p<0.001$

- ‘나는 청소년의 경제 참여 활동에 관해 잘 알고 있다’ 항목에 대한 5점 평균은 가족형태와 학교 성적, 청소년지도사와 활동 경험 유무, 청소년 참여기구 활동 경험 유무에 따른 차이가 통계적으로 유의한 것으로 나타남

- 양부모 가정 학생은 기타 형태 가정 학생에 비해, 학교 성적이 높을수록 평균이 높은 편임

- 청소년지도사와 활동 경험이 있거나 청소년 참여기구 활동 경험이 있는 학생은 ‘나는 청소년의 경제 참여 활동에 관해 잘 알고 있다’ 항목의 평균이 상대적으로 높음

□ 평균 차이 검정 - 2) 내가 거주하는 지역의 청소년 경제 참여 활동에 대한 홍보는 매우 잘 이루어지고 있다

[단위 : 명, 점]

		빈도	평균	표준편차	t/F	유의확률	*/**/***
성별	남자	571	3.01	1.069	2.575	0.010	*
	여자	661	2.86	0.906			
학교급	중학교	703	2.98	0.903	2.043	0.041	*
	고등학교	529	2.86	1.087			
거주지역	북부산	230	2.94	0.972	5.381	0.001	**
	서부산	340	3.09	0.979			
	동부산	359	2.89	0.985			
	중부산	303	2.79	0.990			
가족형태	양부모 가정	1,068	2.94	0.987	1.174	0.241	
	기타	164	2.85	0.988			
다문화 가정 여부	다문화 가정	23	3.22	0.998	1.401	0.162	
	비다문화 가정	1,209	2.93	0.987			
학교 성적	중하위권	334	2.84	0.955	8.302	0.000	***
	보통	493	2.86	0.954			
	중상위권	405	3.09	1.035			
청소년지도사와 활동 경험 유무	있다	862	3.02	1.009	4.812	0.000	***
	없다	370	2.73	0.904			
청소년 참여기구 활동 경험 유무	있다	423	3.21	1.015	7.182	0.000	***
	없다	809	2.79	0.942			

* $p<0.05$, ** $p<0.01$, *** $p<0.001$

- '내가 거주하는 지역의 청소년 경제 참여 활동에 대한 홍보는 매우 잘 이루어지고 있다' 항목에 대한 5점 평균은 성별과 학교급, 거주지역, 학교 성적, 청소년지도사와 활동 경험 유무, 청소년 참여기구 활동 경험 유무에 따른 차이가 통계적으로 유의한 것으로 나타남

- 남자는 여자에 비해, 중학생은 고등학생에 비해, 학교 성적이 높을수록 평균이 높음

- 거주지역별로는 서부산이 3.09점, 북부산 2.94점, 동부산 2.89점, 중부산 2.79점으로 서부산 거주 학생들의 평균이 상대적으로 높게 나타남

- 청소년지도사와 활동 경험이 있거나 청소년 참여기구 활동 경험이 있는 학생은 거주 지역의 청소년 경제 참여 활동 홍보에 대한 평가가 상대적으로 긍정적인 편임

□ 평균 차이 검정 - 3) 내가 거주하는 지역은 청소년의 경제 참여 활동과 관련된 제도, 프로그램이 많다

[단위 : 명, 점]

		빈도	평균	표준편차	t/F	유의확률	*/**/***
성별	남자	571	3.07	1.069	2.622	0.009	**
	여자	661	2.92	0.889			
학교급	중학교	703	3.05	0.892	2.648	0.008	**
	고등학교	529	2.90	1.078			
거주지역	북부산	230	3.00	0.969	6.080	0.000	***
	서부산	340	3.16	0.968			
	동부산	359	2.93	0.981			
	중부산	303	2.84	0.973			
가족형태	양부모 가정	1,068	3.00	0.976	0.931	0.352	
	기타	164	2.92	0.997			
다문화 가정 여부	다문화 가정	23	3.48	0.898	2.434	0.015	*
	비다문화 가정	1,209	2.98	0.978			
학교 성적	중하위권	334	2.88	0.921	10.250	0.000	***
	보통	493	2.91	0.954			
	중상위권	405	3.17	1.032			
청소년지도사와 활동 경험 유무	있다	862	3.07	0.998	4.491	0.000	***
	없다	370	2.80	0.907			
청소년 참여기구 활동 경험 유무	있다	423	3.26	1.015	7.152	0.000	***
	없다	809	2.84	0.928			

* $p<0.05$, ** $p<0.01$, *** $p<0.001$

- ‘내가 거주하는 지역은 청소년의 경제 참여 활동과 관련된 제도, 프로그램이 많다’ 항목에 대한 5점 평균은 성별과 학교급, 거주지역, 다문화 가정 여부, 학교 성적, 청소년지도사와 활동 경험 유무, 청소년 참여기구 활동 경험 유무에 따른 차이가 통계적으로 유의한 것으로 나타남

- 남자와 중학생, 서부산 거주 학생, 다문화 가정 학생은 평균이 상대적으로 높음

- 학교 성적이 중상위권이거나 청소년지도사와 활동 경험 및 청소년 참여기구 활동 경험이 있는 학생은 거주지의 청소년 경제 참여 활동 관련 제도, 프로그램에 대한 평가가 상대적으로 긍정적임

□ 평균 차이 검정 - 4) 내가 거주하는 지역은 청소년 경제 참여의 활성화를 위해 많은 노력을 기울이고 있다

[단위 : 명, 점]

		빈도	평균	표준편차	t/F	유의확률	*/**/***
성별	남자	571	3.09	1.060	2.558	0.011	*
	여자	661	2.95	0.874			
학교급	중학교	703	3.09	0.888	3.116	0.002	**
	고등학교	529	2.92	1.056			
거주지역	북부산	230	3.01	0.971	5.307	0.001	**
	서부산	340	3.19	0.924			
	동부산	359	2.96	0.987			
	중부산	303	2.90	0.968			
가족형태	양부모 가정	1,068	3.03	0.967	0.861	0.390	
	기타	164	2.96	0.968			
다문화 가정 여부	다문화 가정	23	3.43	0.788	2.090	0.037	*
	비다문화 가정	1,209	3.01	0.969			
학교 성적	중하위권	334	2.90	0.946	8.121	0.000	***
	보통	493	2.97	0.923			
	중상위권	405	3.17	1.019			
청소년지도사와 활동 경험 유무	있다	862	3.10	0.992	4.705	0.000	***
	없다	370	2.82	0.878			
청소년 참여기구 활동 경험 유무	있다	423	3.27	1.002	6.611	0.000	***
	없다	809	2.89	0.922			

* $p<0.05$, ** $p<0.01$, *** $p<0.001$

- '내가 거주하는 지역은 청소년 경제 참여의 활성화를 위해 많은 노력을 기울이고 있다' 항목에 대한 5점 평균은 성별과 학교급, 거주지역, 다문화 가정 여부, 학교 성적, 청소년지도사와 활동 경험 유무, 청소년 참여기구 활동 경험 유무에 따른 차이가 통계적으로 유의한 것으로 나타남

- 남자와 중학생, 서부산 거주 학생, 다문화 가정 학생은 평균이 상대적으로 높음

- 학교 성적이 중상위권이거나 청소년지도사와 활동 경험 및 청소년 참여기구 활동 경험이 있는 학생은 거주지의 청소년 경제 참여 활성화 노력에 대한 평가가 상대적으로 긍정적임

□ 평균 차이 검정 - 5) 내가 거주하는 지역은 다양한 단체가 청소년 경제 참여 활동을 도와주고 있다

[단위 : 명, 점]

		빈도	평균	표준편차	t/F	유의확률	*/**/***
성별	남자	571	3.08	1.086	1.218	0.224	
	여자	661	3.01	0.904			
학교급	중학교	703	3.13	0.914	3.574	0.000	***
	고등학교	529	2.92	1.077			
거주지역	북부산	230	3.10	0.984	5.240	0.001	**
	서부산	340	3.20	0.971			
	동부산	359	2.97	0.997			
	중부산	303	2.92	0.997			
가족형태	양부모 가정	1,068	3.05	0.984	0.765	0.444	
	기타	164	2.99	1.045			
다문화 가정 여부	다문화 가정	23	3.43	0.843	1.913	0.056	
	비다문화 가정	1,209	3.04	0.994			
학교 성적	중하위권	334	2.94	0.982	10.044	0.000	***
	보통	493	2.97	0.935			
	중상위권	405	3.22	1.046			
청소년지도사와 활동 경험 유무	있다	862	3.13	1.001	4.539	0.000	***
	없다	370	2.85	0.945			
청소년 참여기구 활동 경험 유무	있다	423	3.30	1.008	6.587	0.000	***
	없다	809	2.91	0.958			

* $p<0.05$, ** $p<0.01$, *** $p<0.001$

- '내가 거주하는 지역은 다양한 단체가 청소년 경제 참여 활동을 도와주고 있다' 항목에 대한 5점 평균은 학교급과 거주지역, 학교 성적, 청소년지도사와 활동 경험 유무, 청소년 참여기구 활동 경험 유무에 따른 차이가 통계적으로 유의함

- 중학생과 서부산 거주 학생은 '내가 거주하는 지역은 다양한 단체가 청소년 경제 참여 활동을 도와주고 있다' 항목의 평균이 상대적으로 높음

- 학교 성적이 중상위권이거나 청소년지도사와 활동 경험 및 청소년 참여기구 활동 경험이 있는 학생은 청소년 경제 참여 활동을 도와주는 거주지역의 다양한 단체의 활동에 대한 평가가 상대적으로 긍정적인 편임

□ 평균 차이 검정 - 6) 나는 내가 거주하는 지역의 청소년 경제 참여 활동에 활발하게 참여하고 있다

[단위 : 명, 점]

		빈도	평균	표준편차	t/F	유의확률	*/**/***
성별	남자	571	2.96	1.175	2.954	0.003	**
	여자	661	2.78	1.002			
학교급	중학교	703	2.89	1.029	1.091	0.276	
	고등학교	529	2.82	1.164			
거주지역	북부산	230	2.93	1.097	4.909	0.002	**
	서부산	340	3.01	1.089			
	동부산	359	2.82	1.067			
	중부산	303	2.70	1.088			
가족형태	양부모 가정	1,068	2.86	1.080	0.182	0.855	
	기타	164	2.85	1.149			
다문화 가정 여부	다문화 가정	23	3.26	1.096	1.774	0.076	
	비다문화 가정	1,209	2.85	1.088			
학교 성적	중하위권	334	2.80	1.031	6.414	0.002	**
	보통	493	2.78	1.047			
	중상위권	405	3.02	1.169			
청소년지도사와 활동 경험 유무	있다	862	2.97	1.095	5.422	0.000	***
	없다	370	2.61	1.034			
청소년 참여기구 활동 경험 유무	있다	423	3.20	1.102	8.162	0.000	***
	없다	809	2.68	1.039			

* p<0.05, ** p<0.01, *** p<0.001

- ‘나는 내가 거주하는 지역의 청소년 경제 참여 활동에 활발하게 참여하고 있다’ 항목에 대한 5점 평균은 성별과 거주지역, 학교 성적, 청소년지도사와 활동 경험 유무, 청소년 참여기구 활동 경험 유무에 따른 차이가 통계적으로 유의함

- 남자와 서부산 거주 학생, 학교 성적이 중상위권인 학생은 ‘나는 내가 거주하는 지역의 청소년 경제 참여 활동에 활발하게 참여하고 있다’ 항목의 평균이 상대적으로 높음

- 청소년지도사와 활동 경험이 있거나 청소년 참여기구 활동 경험이 있는 학생은 그렇지 않은 경우에 비해 청소년 경제 참여 활동에 활발하게 참여하고 있는 것으로 나타남

4. 청소년 사회 참여 활동

□ 전체

[응답자 수 : 1,232명, 5점 척도 평가]

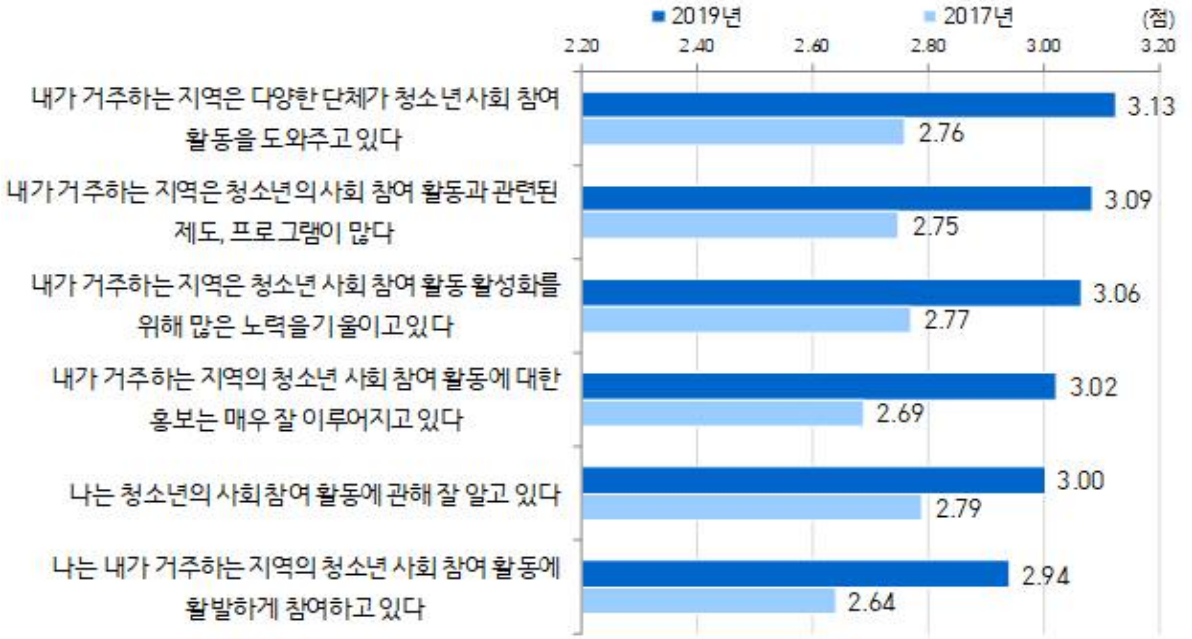

[응답자 수 : 1,232명, 단위 : %, 점]

	전혀 그렇지 않다	그렇지 않다	보통이다	그렇다	매우 그렇다	3분류			5점 평균 (점)
						그렇지 않는 편 (1+2점)	보통	그런 편 (4+5점)	
내가 거주하는 지역은 다양한 단체가 청소년 사회 참여 활동을 도와주고 있다	6.3	12.8	51.9	20.2	8.8	19.1	51.9	29.1	3.13
내가 거주하는 지역은 청소년의 사회 참여 활동과 관련된 제도, 프로그램이 많다	6.1	14.4	52.8	18.2	8.5	20.5	52.8	26.7	3.09
내가 거주하는 지역은 청소년 사회 참여 활동 활성화를 위해 많은 노력을 기울이고 있다	6.5	14.1	53.7	17.7	8.0	20.6	53.7	25.6	3.06
내가 거주하는 지역의 청소년 사회 참여 활동에 대한 홍보는 매우 잘 이루어지고 있다	7.0	16.3	51.9	17.0	7.8	23.3	51.9	24.8	3.02
나는 청소년의 사회 참여 활동에 관해 잘 알고 있다	9.7	17.6	44.7	18.4	9.5	27.4	44.7	27.9	3.00
나는 내가 거주하는 지역의 청소년 사회 참여 활동에 활발하게 참여하고 있다	11.0	17.1	48.1	14.4	9.3	28.1	48.1	23.8	2.94

- 청소년 사회 참여 활동에 대한 인식 및 태도를 항목별로 살펴보면, '내가 거주하는 지역은 다양한 단체가 청소년 사회 참여 활동을 도와주고 있다'가 5점 평균 기준 3.13점으로 가장 높게 나타났으며, 그 다음으로는 '내가 거주하는 지역은 청소년의 사회 참여 활동과 관련된 제도, 프로그램이 많다' 3.09점, '내가 거주하는 지역은 청소년 사회 참여 활동 활성화를 위해 많은 노력을 기울이고 있다' 3.06점, '내가 거주하는 지역의 청소년 사회 참여 활동에 대한 홍보는 매우 잘 이루어지고 있다' 3.02점, '나는 청소년의 사회 참여 활동에 관해 잘 알고 있다' 3.00점, '나는 내가 거주하는 지역의 청소년 사회 참여 활동에 활발하게 참여하고 있다' 2.94점의 순으로 나타남

- 2017년 대비 청소년 사회 참여 활동과 관련된 모든 항목의 5점 평균 점수는 상승한 가운데, '내가 거주하는 지역은 다양한 단체가 청소년 사회 참여 활동을 도와주고 있다' 항목의 상승폭이 가장 큼

☞ **전체 응답자 10명 중 2~3명 정도가 청소년 사회 참여 활동에 대해서 알고 있고, 활발하게 참여하고 있다고 응답함**
청소년 사회 참여 활동에 활발하게 참여하고 있는 정도는 5점 평균 3점 미만으로 상대적으로 낮게 나타남

□ 평균 차이 검정 요약

	'청소년 사회 참여 활동' 평균 차이 검정 요약							
	성별	학교급	거주 지역	가족 형태	다문화 가정 여부	학교 성적	청소년 지도사와의 활동 경험 유무	청소년 참여 기구 활동 경험 유무
1) 나는 청소년의 사회 참여 활동에 관해 잘 알고 있다				◎		◎	◎	◎
2) 내가 거주하는 지역의 청소년 사회 참여 활동에 대한 홍보는 매우 잘 이루어지고 있다		◎	◎			◎	◎	◎
3) 내가 거주하는 지역은 청소년의 사회 참여 활동과 관련된 제도, 프로그램이 많다		◎	◎			◎	◎	◎
4) 내가 거주하는 지역은 청소년 사회 참여의 활성화를 위해 많은 노력을 기울이고 있다		◎	◎			◎	◎	◎
5) 내가 거주하는 지역은 다양한 단체가 청소년 사회 참여 활동을 도와주고 있다		◎				◎	◎	◎
6) 나는 내가 거주하는 지역의 청소년 사회 참여 활동에 활발하게 참여하고 있다						◎	◎	◎

참고 : 응답자 특성별로 통계적 차이를 보이는 항목에 "◎" 표시

□ 평균 차이 검정 - 1) 나는 청소년의 사회 참여 활동에 관해 잘 알고 있다

[단위 : 명, 점]

		빈도	평균	표준편차	t/F	유의확률	*/**/***
성별	남자	571	3.01	1.133	0.114	0.909	
	여자	661	3.00	1.000			
학교급	중학교	703	3.01	1.029	0.147	0.883	
	고등학교	529	3.00	1.109			
거주지역	북부산	230	2.97	1.065	1.270	0.283	
	서부산	340	3.09	1.100			
	동부산	359	2.93	1.036			
	중부산	303	3.02	1.050			
가족형태	양부모 가정	1,068	3.04	1.057	2.810	0.005	**
	기타	164	2.79	1.084			
다문화 가정 여부	다문화 가정	23	3.22	1.204	0.975	0.330	
	비다문화 가정	1,209	3.00	1.061			
학교 성적	중하위권	334	2.81	1.032	12.899	0.000	***
	보통	493	2.97	1.018			
	중상위권	405	3.20	1.112			
청소년지도사와 활동 경험 유무	있다	862	3.10	1.076	4.968	0.000	***
	없다	370	2.78	0.999			
청소년 참여기구 활동 경험 유무	있다	423	3.31	1.053	7.415	0.000	***
	없다	809	2.84	1.034			

* p<0.05, ** p<0.01, *** p<0.001

- ‘나는 청소년의 사회 참여 활동에 관해 잘 알고 있다’ 항목에 대한 5점 평균은 가족형태와 학교 성적, 청소년지도사와 활동 경험 유무, 청소년 참여기구 활동 경험 유무에 따른 차이가 통계적으로 유의한 것으로 나타남

- 양부모 가정 학생은 기타 형태 가정 학생에 비해, 학교 성적이 높을수록 평균이 높은 편임

- 청소년지도사와 활동 경험이 있거나 청소년 참여기구 활동 경험이 있는 학생은 청소년의 사회 참여 활동에 대한 인지도가 상대적으로 높음

□ 평균 차이 검정 - 2) 내가 거주하는 지역의 청소년 사회 참여 활동에 대한 홍보는 매우 잘 이루어지고 있다

[단위 : 명, 점]

		빈도	평균	표준편차	t/F	유의확률	*/**/***
성별	남자	571	3.06	1.043	1.325	0.185	
	여자	661	2.99	0.885			
학교급	중학교	703	3.08	0.897	2.259	0.024	*
	고등학교	529	2.95	1.038			
거주지역	북부산	230	3.03	0.959	2.932	0.033	*
	서부산	340	3.15	1.005			
	동부산	359	2.96	0.919			
	중부산	303	2.95	0.953			
가족형태	양부모 가정	1,068	3.04	0.953	1.734	0.083	
	기타	164	2.90	1.010			
다문화 가정 여부	다문화 가정	23	3.22	1.166	0.976	0.329	
	비다문화 가정	1,209	3.02	0.958			
학교 성적	중하위권	334	2.91	0.933	10.866	0.000	***
	보통	493	2.96	0.918			
	중상위권	405	3.20	1.012			
청소년지도사와 활동 경험 유무	있다	862	3.11	0.976	5.006	0.000	***
	없다	370	2.82	0.895			
청소년 참여기구 활동 경험 유무	있다	423	3.31	0.984	7.558	0.000	***
	없다	809	2.87	0.915			

* $p<0.05$, ** $p<0.01$, *** $p<0.001$

- '내가 거주하는 지역의 청소년 사회 참여 활동에 대한 홍보는 매우 잘 이루어지고 있다' 항목에 대한 5점 평균은 학교급과 거주지역, 학교 성적, 청소년지도사와 활동 경험 유무, 청소년 참여기구 활동 경험 유무에 따른 차이가 통계적으로 유의한 것으로 나타남

- 중학생은 고등학생에 비해, 학교 성적이 높을수록 평균이 높음

- 거주지역별로는 서부산이 3.15점, 북부산 3.03점, 동부산 2.96점, 중부산 2.95점으로 서부산 거주 학생들의 평균이 상대적으로 높게 나타남

- 청소년지도사와 활동 경험이 있거나 청소년 참여기구 활동 경험이 있는 학생은 거주 지역의 청소년 사회 참여 활동 홍보에 대한 평가가 상대적으로 긍정적인 편임

□ 평균 차이 검정 - 3) 내가 거주하는 지역은 청소년의 사회 참여 활동과 관련된 제도, 프로그램이 많다

[단위 : 명, 점]

		빈도	평균	표준편차	t/F	유의확률	*/**/***
성별	남자	571	3.13	1.037	1.536	0.125	
	여자	661	3.05	0.868			
학교급	중학교	703	3.13	0.880	1.986	0.047	*
	고등학교	529	3.02	1.035			
거주지역	북부산	230	3.05	0.940	4.628	0.003	**
	서부산	340	3.25	0.964			
	동부산	359	3.03	0.921			
	중부산	303	3.00	0.961			
가족형태	양부모 가정	1,068	3.10	0.947	1.775	0.076	
	기타	164	2.96	0.971			
다문화 가정 여부	다문화 가정	23	3.43	1.121	1.777	0.076	
	비다문화 가정	1,209	3.08	0.947			
학교 성적	중하위권	334	2.95	0.922	14.240	0.000	***
	보통	493	3.02	0.917			
	중상위권	405	3.29	0.983			
청소년지도사와 활동 경험 유무	있다	862	3.18	0.975	5.414	0.000	***
	없다	370	2.88	0.856			
청소년 참여기구 활동 경험 유무	있다	423	3.36	0.960	7.277	0.000	***
	없다	809	2.94	0.915			

* $p<0.05$, ** $p<0.01$, *** $p<0.001$

- '내가 거주하는 지역은 청소년의 사회 참여 활동과 관련된 제도, 프로그램이 많다' 항목에 대한 5점 평균은 학교급과 거주지역, 학교 성적, 청소년지도사와 활동 경험 유무, 청소년 참여기구 활동 경험 유무에 따른 차이가 통계적으로 유의한 것으로 나타남

- 중학생은 고등학생에 비해, 서부산 거주 학생은 타지역에 비해, 학교 성적이 높을수록 평균이 높음

- 청소년지도사와 활동 경험 및 청소년 참여기구 활동 경험이 있는 학생은 거주지의 청소년 사회 참여 활동 관련 제도, 프로그램에 대한 평가가 상대적으로 긍정적임

□ 평균 차이 검정 - 4) 내가 거주하는 지역은 청소년 사회 참여의 활성화를 위해 많은 노력을 기울이고 있다

[단위 : 명, 점]

		빈도	평균	표준편차	t/F	유의확률	*/**/***
성별	남자	571	3.11	1.042	1.486	0.138	
	여자	661	3.03	0.851			
학교급	중학교	703	3.13	0.866	2.642	0.008	**
	고등학교	529	2.98	1.035			
거주지역	북부산	230	3.06	0.921	4.446	0.004	**
	서부산	340	3.22	0.944			
	동부산	359	3.00	0.954			
	중부산	303	2.98	0.936			
가족형태	양부모 가정	1,068	3.08	0.940	1.301	0.194	
	기타	164	2.98	0.972			
다문화 가정 여부	다문화 가정	23	3.39	1.033	1.674	0.094	
	비다문화 가정	1,209	3.06	0.942			
학교 성적	중하위권	334	2.93	0.914	12.978	0.000	***
	보통	493	3.00	0.910			
	중상위권	405	3.25	0.984			
청소년지도사와 활동 경험 유무	있다	862	3.14	0.964	4.510	0.000	***
	없다	370	2.88	0.872			
청소년 참여기구 활동 경험 유무	있다	423	3.33	0.951	7.265	0.000	***
	없다	809	2.92	0.911			

* $p<0.05$, ** $p<0.01$, *** $p<0.001$

- '내가 거주하는 지역은 청소년 사회 참여의 활성화를 위해 많은 노력을 기울이고 있다' 항목에 대한 5점 평균은 학교급과 거주지역, 학교 성적, 청소년지도사와 활동 경험 유무, 청소년 참여기구 활동 경험 유무에 따른 차이가 통계적으로 유의한 것으로 나타남

- 중학생은 고등학생에 비해, 서부산 거주 학생은 타지역에 비해, 학교 성적이 높을수록 평균이 높음

- 청소년지도사와 활동 경험 및 청소년 참여기구 활동 경험이 있는 학생은 거주지의 청소년 사회 참여 활성화 노력에 대한 평가가 상대적으로 긍정적임

□ 평균 차이 검정 - 5) 내가 거주하는 지역은 다양한 단체가 청소년 사회 참여 활동을 도와주고 있다

[단위 : 명, 점]

		빈도	평균	표준편차	t/F	유의확률	*/**/***
성별	남자	571	3.14	1.062	0.479	0.632	
	여자	661	3.11	0.860			
학교급	중학교	703	3.19	0.886	2.742	0.006	**
	고등학교	529	3.04	1.043			
거주지역	북부산	230	3.10	0.968	2.086	0.100	
	서부산	340	3.24	0.967			
	동부산	359	3.07	0.925			
	중부산	303	3.09	0.976			
가족형태	양부모 가정	1,068	3.15	0.946	1.807	0.071	
	기타	164	3.00	1.033			
다문화 가정 여부	다문화 가정	23	3.43	1.037	1.561	0.119	
	비다문화 가정	1,209	3.12	0.957			
학교 성적	중하위권	334	2.98	0.944	13.285	0.000	***
	보통	493	3.07	0.918			
	중상위권	405	3.32	0.990			
청소년지도사와 활동 경험 유무	있다	862	3.20	0.968	4.102	0.000	***
	없다	370	2.96	0.917			
청소년 참여기구 활동 경험 유무	있다	423	3.38	0.954	6.892	0.000	***
	없다	809	2.99	0.934			

* $p<0.05$, ** $p<0.01$, *** $p<0.001$

- ‘내가 거주하는 지역은 다양한 단체가 청소년 사회 참여 활동을 도와주고 있다’ 항목에 대한 5점 평균은 학교급과 학교 성적, 청소년지도사와 활동 경험 유무, 청소년 참여기구 활동 경험 유무에 따른 차이가 통계적으로 유의함

- 중학생은 고등학생에 비해, 학교 성적이 높을수록 ‘내가 거주하는 지역은 다양한 단체가 청소년 사회 참여 활동을 도와주고 있다’ 항목의 평균이 높음

- 청소년지도사와 활동 경험 및 청소년 참여기구 활동 경험이 있는 학생은 청소년 사회 참여 활동을 도와주는 거주지역의 다양한 단체의 활동에 대한 평가가 상대적으로 긍정적인 편임

□ 평균 차이 검정 - 6) 나는 내가 거주하는 지역의 청소년 사회 참여 활동에 활발하게 참여하고 있다

[단위 : 명, 점]

		빈도	평균	표준편차	t/F	유의확률	*/**/***
성별	남자	571	3.00	1.123	1.770	0.077	
	여자	661	2.89	1.002			
학교급	중학교	703	2.99	1.001	1.904	0.057	
	고등학교	529	2.87	1.132			
거주지역	북부산	230	2.93	1.065	1.647	0.177	
	서부산	340	3.04	1.062			
	동부산	359	2.91	1.052			
	중부산	303	2.87	1.062			
가족형태	양부모 가정	1,068	2.96	1.064	1.764	0.078	
	기타	164	2.80	1.032			
다문화 가정 여부	다문화 가정	23	3.30	1.259	1.661	0.097	
	비다문화 가정	1,209	2.93	1.056			
학교 성적	중하위권	334	2.81	0.992	10.708	0.000	***
	보통	493	2.87	1.042			
	중상위권	405	3.14	1.112			
청소년지도사와 활동 경험 유무	있다	862	3.04	1.064	4.854	0.000	***
	없다	370	2.72	1.021			
청소년 참여기구 활동 경험 유무	있다	423	3.26	1.051	7.887	0.000	***
	없다	809	2.77	1.027			

* p<0.05, ** p<0.01, *** p<0.001

- ‘나는 내가 거주하는 지역의 청소년 사회 참여 활동에 활발하게 참여하고 있다’ 항목에 대한 5점 평균은 학교 성적과 청소년지도사와 활동 경험 유무, 청소년 참여기구 활동 경험 유무에 따른 차이가 통계적으로 유의함

- 학교 성적이 높을수록 ‘나는 내가 거주하는 지역의 청소년 사회 참여 활동에 활발하게 참여하고 있다’ 항목의 평균이 높음

- 청소년지도사와 활동 경험이 있거나 청소년 참여기구 활동 경험이 있는 학생은 그렇지 않은 경우에 비해 청소년 사회 참여 활동에 활발하게 참여하고 있는 것으로 나타남

5. 청소년 문화 참여 활동

□ 전체

[응답자 수 : 1,232명, 5점 척도 평가]

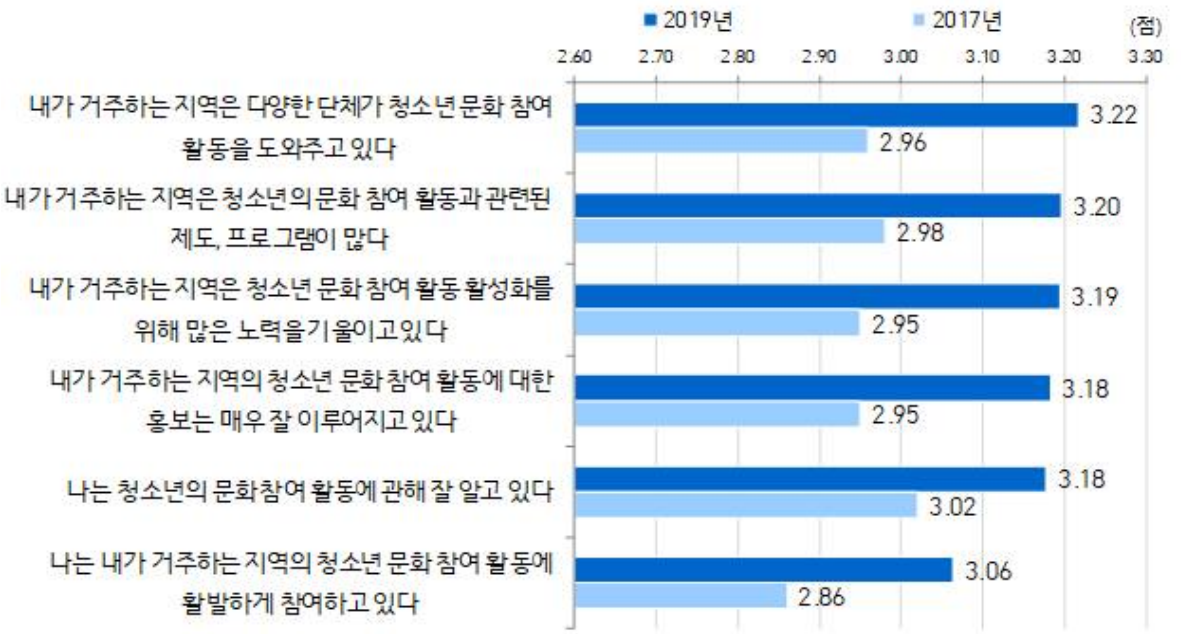

[응답자 수 : 1,232명, 단위 : %, 점]

	전혀 그렇지 않다	그렇지 않다	보통이다	그렇다	매우 그렇다	3분류			5점 평균 (점)
						그렇지 않는 편 (1+2점)	보통	그런 편 (4+5점)	
내가 거주하는 지역은 다양한 단체가 청소년 문화 참여 활동을 도와주고 있다	5.3	11.4	50.0	23.1	10.3	16.6	50.0	33.4	3.22
내가 거주하는 지역은 청소년의 문화 참여 활동과 관련된 제도, 프로그램이 많다	4.8	12.0	52.2	20.8	10.2	16.8	52.2	31.0	3.20
내가 거주하는 지역은 청소년 문화 참여 활동 활성화를 위해 많은 노력을 기울이고 있다	5.0	11.9	51.9	21.4	9.9	16.8	51.9	31.3	3.19
내가 거주하는 지역의 청소년 문화 참여 활동에 대한 홍보는 매우 잘 이루어지고 있다	5.4	12.9	49.6	22.4	9.7	18.3	49.6	32.1	3.18
나는 청소년의 문화 참여 활동에 관해 잘 알고 있다	6.8	13.1	46.8	22.0	11.3	20.0	46.8	33.3	3.18
나는 내가 거주하는 지역의 청소년 문화 참여 활동에 활발하게 참여하고 있다	9.5	13.9	48.1	17.8	10.7	23.4	48.1	28.5	3.06

- 청소년 문화 참여 활동에 대한 인식 및 태도를 항목별로 살펴보면, '내가 거주하는 지역은

다양한 단체가 청소년 문화 참여 활동을 도와주고 있다'가 5점 평균 기준 3.22점으로 가장 높게 나타났으며, 그 다음으로는 '내가 거주하는 지역은 청소년의 문화 참여 활동과 관련된 제도, 프로그램이 많다' 3.20점, '내가 거주하는 지역은 청소년 문화 참여 활동 활성화를 위해 많은 노력을 기울이고 있다' 3.19점, '내가 거주하는 지역의 청소년 문화 참여 활동에 대한 홍보는 매우 잘 이루어지고 있다'와 '나는 청소년의 문화 참여 활동에 관해 잘 알고 있다'가 각각 3.18점, '나는 내가 거주하는 지역의 청소년 문화 참여 활동에 활발하게 참여하고 있다' 3.06점의 순으로 나타남

- 2017년 대비 청소년 문화 참여 활동과 관련된 모든 항목의 5점 평균 점수는 상승한 가운데, '내가 거주하는 지역은 다양한 단체가 청소년 문화 참여 활동을 도와주고 있다' 항목의 상승폭이 가장 큼

☞ **전체 응답자 10명 중 약 3명 정도가 청소년 문화 참여 활동에 대해서 알고 있고, 활발하게 참여하고 있다고 응답함**

□ 평균 차이 검정 요약

	'청소년 문화 참여 활동' 평균 차이 검정 요약							
	성별	학교급	거주 지역	가족 형태	다문화 가정 여부	학교 성적	청소년 지도사와의 활동 경험 유무	청소년 참여 기구 활동 경험 유무
1) 나는 청소년의 문화 참여 활동에 관해 잘 알고 있다						◎	◎	◎
2) 내가 거주하는 지역의 청소년 문화 참여 활동에 대한 홍보는 매우 잘 이루어지고 있다		◎				◎	◎	◎
3) 내가 거주하는 지역은 청소년의 문화 참여 활동과 관련된 제도, 프로그램이 많다		◎	◎			◎	◎	◎
4) 내가 거주하는 지역은 청소년 문화 참여의 활성화를 위해 많은 노력을 기울이고 있다		◎	◎			◎	◎	◎
5) 내가 거주하는 지역은 다양한 단체가 청소년 문화 참여 활동을 도와주고 있다		◎				◎	◎	◎
6) 나는 내가 거주하는 지역의 청소년 문화 참여 활동에 활발하게 참여하고 있다		◎				◎	◎	◎

참고 : 응답자 특성별로 통계적 차이를 보이는 항목에 "◎" 표시

□ 평균 차이 검정 - 1) 나는 청소년의 문화 참여 활동에 관해 잘 알고 있다

[단위 : 명, 점]

		빈도	평균	표준편차	t/F	유의확률	*/**/***
성별	남자	571	3.13	1.075	-1.650	0.099	
	여자	661	3.22	0.973			
학교급	중학교	703	3.19	0.988	0.396	0.692	
	고등학교	529	3.16	1.067			
거주지역	북부산	230	3.09	1.060	1.187	0.313	
	서부산	340	3.24	1.026			
	동부산	359	3.14	1.020			
	중부산	303	3.22	0.989			
가족형태	양부모 가정	1,068	3.19	1.012	1.490	0.136	
	기타	164	3.07	1.080			
다문화 가정 여부	다문화 가정	23	3.35	1.301	0.635	0.532	
	비다문화 가정	1,209	3.17	1.016			
학교 성적	중하위권	334	3.00	0.970	14.418	0.000	***
	보통	493	3.12	1.010			
	중상위권	405	3.39	1.046			
청소년지도사와 활동 경험 유무	있다	862	3.26	1.041	4.429	0.000	***
	없다	370	2.99	0.951			
청소년 참여기구 활동 경험 유무	있다	423	3.43	1.037	6.396	0.000	***
	없다	809	3.04	0.988			

* $p<0.05$, ** $p<0.01$, *** $p<0.001$

- ‘나는 청소년의 문화 참여 활동에 관해 잘 알고 있다’ 항목에 대한 5점 평균은 학교 성적과 청소년지도사와 활동 경험 유무, 청소년 참여기구 활동 경험 유무에 따른 차이가 통계적으로 유의한 것으로 나타남

- 학교 성적이 높을수록 평균이 청소년 문화 참여 활동에 대한 인지도가 높은 편임

- 청소년지도사와 활동 경험이 있거나 청소년 참여기구 활동 경험이 있는 학생은 청소년의 문화 참여 활동에 대한 인지도가 상대적으로 높음

□ 평균 차이 검정 - 2) 내가 거주하는 지역의 청소년 문화 참여 활동에 대한 홍보는 매우 잘 이루어지고 있다

[단위 : 명, 점]

		빈도	평균	표준편차	t/F	유의확률	*/**/***
성별	남자	571	3.18	1.031	0.042	0.966	
	여자	661	3.18	0.898			
학교급	중학교	703	3.23	0.910	2.135	0.033	*
	고등학교	529	3.12	1.022			
거주지역	북부산	230	3.09	0.951	2.136	0.094	
	서부산	340	3.27	0.979			
	동부산	359	3.21	0.965			
	중부산	303	3.12	0.939			
가족형태	양부모 가정	1,068	3.19	0.956	0.606	0.544	
	기타	164	3.14	0.996			
다문화 가정 여부	다문화 가정	23	3.48	1.082	1.489	0.137	
	비다문화 가정	1,209	3.18	0.959			
학교 성적	중하위권	334	3.05	0.930	10.847	0.000	***
	보통	493	3.13	0.927			
	중상위권	405	3.36	1.004			
청소년지도사와 활동 경험 유무	있다	862	3.25	0.984	3.689	0.000	***
	없다	370	3.04	0.890			
청소년 참여기구 활동 경험 유무	있다	423	3.41	0.976	5.912	0.000	***
	없다	809	3.07	0.933			

* $p<0.05$, ** $p<0.01$, *** $p<0.001$

- '내가 거주하는 지역의 청소년 문화 참여 활동에 대한 홍보는 매우 잘 이루어지고 있다' 항목에 대한 5점 평균은 학교급과 학교 성적, 청소년지도사와 활동 경험 유무, 청소년 참여기구 활동 경험 유무에 따른 차이가 통계적으로 유의한 것으로 나타남

- 중학생은 고등학생에 비해, 학교 성적이 높을수록 거주 지역의 청소년 문화 참여 활동 관련 홍보에 대해 높게 평가함

- 청소년지도사와 활동 경험이 있거나 청소년 참여기구 활동 경험이 있는 학생은 거주 지역의 청소년 문화 참여 활동 홍보에 대한 평가가 상대적으로 긍정적인 편임

□ 평균 차이 검정 - 3) 내가 거주하는 지역은 청소년의 문화 참여 활동과 관련된 제도, 프로그램이 많다

[단위 : 명, 점]

		빈도	평균	표준편차	t/F	유의확률	*/**/***
성별	남자	571	3.23	1.005	1.010	0.313	
	여자	661	3.17	0.887			
학교급	중학교	703	3.26	0.885	2.562	0.011	*
	고등학교	529	3.12	1.012			
거주지역	북부산	230	3.12	0.957	2.633	0.049	*
	서부산	340	3.31	0.948			
	동부산	359	3.19	0.928			
	중부산	303	3.14	0.939			
가족형태	양부모 가정	1,068	3.20	0.939	0.641	0.522	
	기타	164	3.15	0.976			
다문화 가정 여부	다문화 가정	23	3.48	1.082	1.446	0.148	
	비다문화 가정	1,209	3.19	0.941			
학교 성적	중하위권	334	3.05	0.906	12.760	0.000	***
	보통	493	3.15	0.910			
	중상위권	405	3.38	0.987			
청소년지도사와 활동 경험 유무	있다	862	3.26	0.969	3.572	0.000	***
	없다	370	3.06	0.868			
청소년 참여기구 활동 경험 유무	있다	423	3.44	0.942	6.609	0.000	***
	없다	809	3.07	0.920			

* $p<0.05$, ** $p<0.01$, *** $p<0.001$

- ‘내가 거주하는 지역은 청소년의 문화 참여 활동과 관련된 제도, 프로그램이 많다’ 항목에 대한 5점 평균은 학교급과 거주지역, 학교 성적, 청소년지도사와 활동 경험 유무, 청소년 참여기구 활동 경험 유무에 따른 차이가 통계적으로 유의한 것으로 나타남

- 중학생은 고등학생에 비해, 서부산 거주 학생은 타지역에 비해, 학교 성적이 높을수록 거주지역의 청소년 문화 참여 활동 관련 제도, 프로그램 항목의 평균이 높게 나타남

- 청소년지도사와 활동 경험 및 청소년 참여기구 활동 경험이 있는 학생은 거주지의 청소년 문화 참여 활동 관련 제도, 프로그램에 대한 평가가 상대적으로 긍정적인 편임

□ 평균 차이 검정 - 4) 내가 거주하는 지역은 청소년 문화 참여의 활성화를 위해 많은 노력을 기울이고 있다

[단위 : 명, 점]

		빈도	평균	표준편차	t/F	유의확률	*/**/***
성별	남자	571	3.20	1.010	0.346	0.730	
	여자	661	3.19	0.883			
학교급	중학교	703	3.25	0.886	2.326	0.020	*
	고등학교	529	3.12	1.010			
거주지역	북부산	230	3.10	0.919	3.605	0.013	*
	서부산	340	3.33	0.955			
	동부산	359	3.17	0.908			
	중부산	303	3.14	0.976			
가족형태	양부모 가정	1,068	3.20	0.939	0.351	0.726	
	기타	164	3.17	0.976			
다문화 가정 여부	다문화 가정	23	3.52	1.123	1.679	0.093	
	비다문화 가정	1,209	3.19	0.939			
학교 성적	중하위권	334	3.06	0.912	10.621	0.000	***
	보통	493	3.15	0.913			
	중상위권	405	3.36	0.982			
청소년지도사와 활동 경험 유무	있다	862	3.26	0.969	4.108	0.000	***
	없다	370	3.04	0.859			
청소년 참여기구 활동 경험 유무	있다	423	3.48	0.958	7.707	0.000	***
	없다	809	3.05	0.901			

* $p<0.05$, ** $p<0.01$, *** $p<0.001$

- '내가 거주하는 지역은 청소년 문화 참여의 활성화를 위해 많은 노력을 기울이고 있다' 항목에 대한 5점 평균은 학교급과 거주지역, 학교 성적, 청소년지도사와 활동 경험 유무, 청소년 참여기구 활동 경험 유무에 따른 차이가 통계적으로 유의한 것으로 나타남

- 중학생은 고등학생에 비해, 서부산 거주 학생은 타지역에 비해, 학교 성적이 높을수록 평균이 높음

- 청소년지도사와 활동 경험 및 청소년 참여기구 활동 경험이 있는 학생은 거주지의 청소년 문화 참여 활성화 노력에 대한 평가가 상대적으로 긍정적임

□ 평균 차이 검정 - 5) 내가 거주하는 지역은 다양한 단체가 청소년 문화 참여 활동을 도와주고 있다

[단위 : 명, 점]

		빈도	평균	표준편차	t/F	유의확률	*/**/***
성별	남자	571	3.22	1.015	0.047	0.963	
	여자	661	3.22	0.910			
학교급	중학교	703	3.28	0.903	2.771	0.006	**
	고등학교	529	3.13	1.024			
거주지역	북부산	230	3.15	0.975	1.988	0.114	
	서부산	340	3.32	0.975			
	동부산	359	3.19	0.929			
	중부산	303	3.18	0.961			
가족형태	양부모 가정	1,068	3.23	0.958	0.758	0.449	
	기타	164	3.16	0.974			
다문화 가정 여부	다문화 가정	23	3.57	1.037	1.755	0.079	
	비다문화 가정	1,209	3.21	0.957			
학교 성적	중하위권	334	3.08	0.926	11.434	0.000	***
	보통	493	3.16	0.924			
	중상위권	405	3.40	1.004			
청소년지도사와 활동 경험 유무	있다	862	3.28	0.979	3.738	0.000	***
	없다	370	3.07	0.898			
청소년 참여기구 활동 경험 유무	있다	423	3.48	0.953	7.032	0.000	***
	없다	809	3.08	0.935			

* $p<0.05$, ** $p<0.01$, *** $p<0.001$

- ‘내가 거주하는 지역은 다양한 단체가 청소년 문화 참여 활동을 도와주고 있다’ 항목에 대한 5점 평균은 학교급과 학교 성적, 청소년지도사와 활동 경험 유무, 청소년 참여기구 활동 경험 유무에 따른 차이가 통계적으로 유의함

- 중학생은 고등학생에 비해, 학교 성적이 높을수록 ‘내가 거주하는 지역은 다양한 단체가 청소년 문화 참여 활동을 도와주고 있다’ 항목의 평균이 높음

- 청소년지도사와 활동 경험 및 청소년 참여기구 활동 경험이 있는 학생은 청소년 문화 참여 활동을 도와주는 거주지역의 다양한 단체의 활동에 대한 평가가 상대적으로 긍정적인 편임

□ 평균 차이 검정 - 6) 나는 내가 거주하는 지역의 청소년 문화 참여 활동에 활발하게 참여하고 있다

[단위 : 명, 점]

		빈도	평균	표준편차	t/F	유의확률	*/**/***
성별	남자	571	3.08	1.107	0.639	0.523	
	여자	661	3.05	1.017			
학교급	중학교	703	3.13	1.022	2.641	0.008	**
	고등학교	529	2.97	1.101			
거주지역	북부산	230	3.02	1.034	2.533	0.056	
	서부산	340	3.20	1.086			
	동부산	359	3.00	1.033			
	중부산	303	3.02	1.070			
가족형태	양부모 가정	1,068	3.07	1.058	0.980	0.327	
	기타	164	2.99	1.068			
다문화 가정 여부	다문화 가정	23	3.48	1.163	1.899	0.058	
	비다문화 가정	1,209	3.06	1.056			
학교 성적	중하위권	334	2.93	0.976	8.150	0.000	***
	보통	493	3.02	1.048			
	중상위권	405	3.23	1.118			
청소년지도사와 활동 경험 유무	있다	862	3.15	1.067	4.640	0.000	***
	없다	370	2.85	1.011			
청소년 참여기구 활동 경험 유무	있다	423	3.41	1.046	8.395	0.000	***
	없다	809	2.88	1.021			

* $p<0.05$, ** $p<0.01$, *** $p<0.001$

- ‘나는 내가 거주하는 지역의 청소년 문화 참여 활동에 활발하게 참여하고 있다’ 항목에 대한 5점 평균은 학교급과 학교 성적, 청소년지도사와 활동 경험 유무, 청소년 참여기구 활동 경험 유무에 따른 차이가 통계적으로 유의함

- 중학생은 고등학생에 비해, 학교 성적이 높을수록 ‘나는 내가 거주하는 지역의 청소년 문화 참여 활동에 활발하게 참여하고 있다’ 항목의 평균이 높음

- 청소년지도사와 활동 경험이 있거나 청소년 참여기구 활동 경험이 있는 학생은 그렇지 않은 경우에 비해 청소년 문화 참여 활동에 활발하게 참여하고 있는 것으로 나타남

6. 청소년 교육 현장 참여 활동

□ 전체

[응답자 수 : 1,232명, 5점 척도 평가]

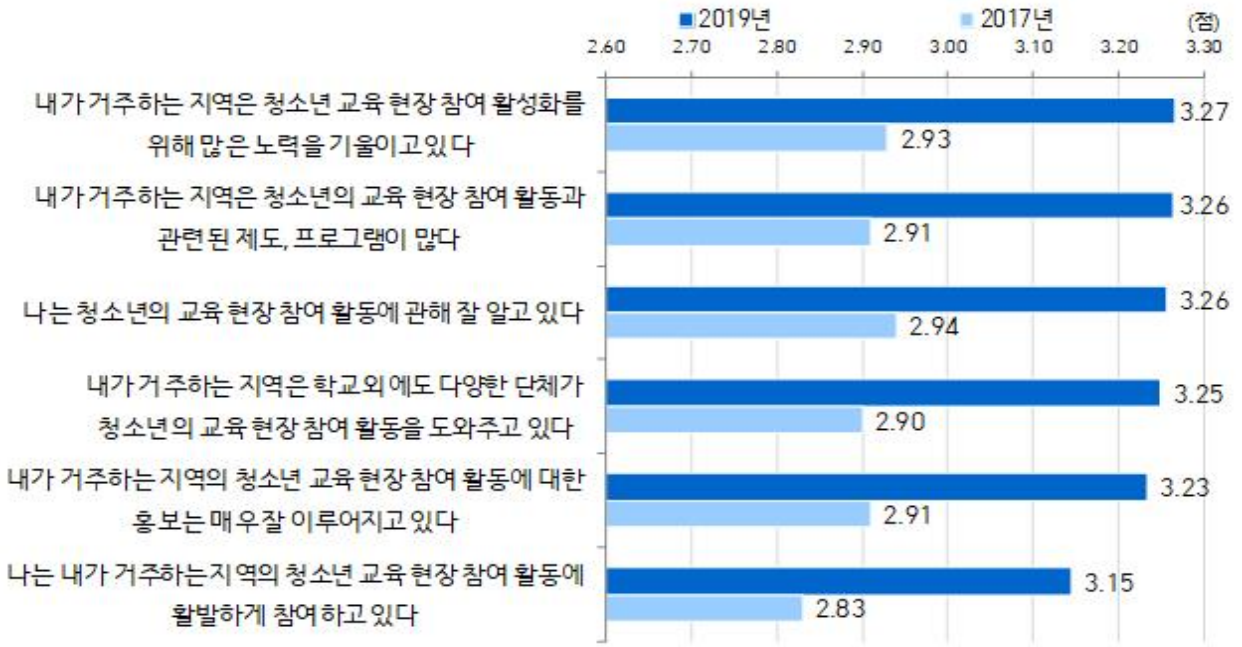

[응답자 수 : 1,232명, 단위 : %, 점]

	전혀 그렇지 않다	그렇지 않다	보통이다	그렇다	매우 그렇다	3분류			5점 평균 (점)
						그렇지 않는 편 (1+2점)	보통	그런 편 (4+5점)	
내가 거주하는 지역은 청소년 교육 현장 참여 활성화를 위해 많은 노력을 기울이고 있다	4.6	10.1	51.2	22.0	12.0	14.8	51.2	34.0	3.27
내가 거주하는 지역은 청소년의 교육 현장 참여 활동과 관련된 제도, 프로그램이 많다	4.5	11.5	48.5	24.2	11.4	16.0	48.5	35.6	3.26
나는 청소년의 교육 현장 참여 활동에 관해 잘 알고 있다	5.9	12.2	45.4	23.4	13.1	18.1	45.4	36.5	3.26
내가 거주하는 지역은 학교 외에도 다양한 단체가 청소년의 교육 현장 참여 활동을 도와주고 있다	4.8	11.0	49.8	23.1	11.3	15.8	49.8	34.3	3.25
내가 거주하는 지역의 청소년 교육 현장 참여 활동에 대한 홍보는 매우 잘 이루어지고 있다	4.5	11.4	51.0	22.2	10.9	16.0	51.0	33.0	3.23
나는 내가 거주하는 지역의 청소년 교육 현장 참여 활동에 활발하게 참여하고 있다	7.9	13.8	46.3	19.9	12.1	21.7	46.3	32.0	3.15

- 청소년 교육 현장 참여 활동에 대한 인식 및 태도를 항목별로 살펴보면, '내가 거주하는 지역은 청소년 교육 현장 참여 활동 활성화를 위해 많은 노력을 기울이고 있다'가 5점 평균 기준 3.27점으로 가장 높게 나타났으며, 그 다음으로는 '내가 거주하는 지역은 청소년의 교육 현장 참여 활동과 관련된 제도, 프로그램이 많다'와 '나는 청소년의 교육 현장 참여 활동에 관해 잘 알고 있다'가 각각 3.26점, '내가 거주하는 지역은 학교 외에도 다양한 단체가 청소년 교육 현장 참여 활동을 도와주고 있다' 3.25점, '내가 거주하는 지역의 청소년 교육 현장 참여 활동에 대한 홍보는 매우 잘 이루어지고 있다' 3.23점, '나는 내가 거주하는 지역의 청소년 교육 현장 참여 활동에 활발하게 참여하고 있다' 3.15점의 순으로 나타남

- 2017년 대비 청소년 교육 현장 참여 활동과 관련된 모든 항목의 5점 평균 점수는 상승한 가운데, '내가 거주하는 지역은 청소년의 교육 현장 참여 활동과 관련된 제도, 프로그램이 많다'와 '내가 거주하는 지역은 다양한 단체가 청소년 교육 현장 참여 활동을 도와주고 있다' 항목의 상승폭이 가장 큼

☞ **전체 응답자 10명 중 3~4명 정도가 청소년 교육 현장 활동에 대해서 알고 있고, 활발하게 참여하고 있다고 응답함**

□ 평균 차이 검정 요약

	'청소년 교육 현장 참여 활동' 평균 차이 검정 요약							
	성별	학교급	거주 지역	가족 형태	다문화 가정 여부	학교 성적	청소년 지도사와의 활동 경험 유무	청소년 참여 기구 활동 경험 유무
1) 나는 청소년의 교육 현장 참여 활동에 관해 잘 알고 있다			◎			◎	◎	◎
2) 내가 거주하는 지역의 청소년 교육 현장 참여 활동에 대한 홍보는 매우 잘 이루어지고 있다		◎				◎	◎	◎
3) 내가 거주하는 지역은 청소년의 교육 현장 참여 활동과 관련된 제도, 프로그램이 많다		◎	◎			◎	◎	◎
4) 내가 거주하는 지역은 청소년 교육 현장 참여의 활성화를 위해 많은 노력을 기울이고 있다		◎	◎			◎	◎	◎
5) 내가 거주하는 지역은 학교 외에도 다양한 단체가 청소년의 교육 현장 참여 활동을 도와주고 있다		◎				◎	◎	◎
6) 나는 내가 거주하는 지역의 청소년 교육 현장 참여 활동에 활발하게 참여하고 있다		◎	◎			◎	◎	◎

참고 : 응답자 특성별로 통계적 차이를 보이는 항목에 "◎" 표시

□ 평균 차이 검정 - 1) 나는 청소년의 교육 현장 참여 활동에 관해 잘 알고 있다

[단위 : 명, 점]

		빈도	평균	표준편차	t/F	유의확률	*/**/***
성별	남자	571	3.25	1.077	-0.246	0.805	
	여자	661	3.26	0.982			
학교급	중학교	703	3.27	1.000	0.487	0.626	
	고등학교	529	3.24	1.061			
거주지역	북부산	230	3.09	1.060	2.742	0.042	*
	서부산	340	3.24	1.026			
	동부산	359	3.14	1.020			
	중부산	303	3.22	0.989			
가족형태	양부모 가정	1,068	3.28	1.022	1.641	0.101	
	기타	164	3.13	1.048			
다문화 가정 여부	다문화 가정	23	3.48	1.123	1.046	0.296	
	비다문화 가정	1,209	3.25	1.025			
학교 성적	중하위권	334	3.05	0.966	16.936	0.000	***
	보통	493	3.21	1.006			
	중상위권	405	3.48	1.059			
청소년지도사와 활동 경험 유무	있다	862	3.33	1.030	3.687	0.000	***
	없다	370	3.09	1.001			
청소년 참여기구 활동 경험 유무	있다	423	3.53	0.995	6.921	0.000	***
	없다	809	3.11	1.014			

* $p<0.05$, ** $p<0.01$, *** $p<0.001$

- ‘나는 청소년의 교육 현장 참여 활동에 관해 잘 알고 있다’ 항목에 대한 5점 평균은 거주지역과, 학교 성적, 청소년지도사와 활동 경험 유무, 청소년 참여기구 활동 경험 유무에 따른 차이가 통계적으로 유의한 것으로 나타남

- 서부산과 중부산 거주 학생은 타 지역에 비해, 학교 성적이 높을수록 청소년의 교육 현장 참여 활동에 대한 인지도가 높게 나타남

- 청소년지도사와 활동 경험이 있거나 청소년 참여기구 활동 경험이 있는 학생은 청소년의 교육 현장 참여 활동에 대한 인지도가 상대적으로 높음

□ 평균 차이 검정 - 2) 내가 거주하는 지역의 청소년 교육 현장 참여 활동에 대한 홍보는 매우 잘 이루어지고 있다

[단위 : 명, 점]

		빈도	평균	표준편차	t/F	유의확률	*/**/***
성별	남자	571	3.26	1.006	0.748	0.455	
	여자	661	3.21	0.896			
학교급	중학교	703	3.29	0.895	2.412	0.016	*
	고등학교	529	3.16	1.010			
거주지역	북부산	230	3.09	0.951	2.326	0.073	
	서부산	340	3.27	0.979			
	동부산	359	3.21	0.965			
	중부산	303	3.12	0.939			
가족형태	양부모 가정	1,068	3.23	0.954	-0.059	0.953	
	기타	164	3.24	0.913			
다문화 가정 여부	다문화 가정	23	3.48	1.082	1.249	0.212	
	비다문화 가정	1,209	3.23	0.945			
학교 성적	중하위권	334	3.07	0.902	15.935	0.000	***
	보통	493	3.17	0.932			
	중상위권	405	3.44	0.970			
청소년지도사와 활동 경험 유무	있다	862	3.29	0.972	3.252	0.001	**
	없다	370	3.11	0.879			
청소년 참여기구 활동 경험 유무	있다	423	3.50	0.949	7.234	0.000	***
	없다	809	3.09	0.918			

* $p<0.05$, ** $p<0.01$, *** $p<0.001$

- ‘내가 거주하는 지역의 청소년 교육 현장 참여 활동에 대한 홍보는 매우 잘 이루어지고 있다’ 항목에 대한 5점 평균은 학교급과 학교 성적, 청소년지도사와 활동 경험 유무, 청소년 참여기구 활동 경험 유무에 따른 차이가 통계적으로 유의한 것으로 나타남

- 중학생은 고등학생에 비해, 학교 성적이 높을수록 평균이 높음

- 청소년지도사와 활동 경험이 있거나 청소년 참여기구 활동 경험이 있는 학생은 거주 지역의 청소년 교육 현장 참여 활동 홍보에 대한 평가가 상대적으로 긍정적인 편임

□ 평균 차이 검정 - 3) 내가 거주하는 지역은 청소년의 교육 현장 참여 활동과 관련된 제도, 프로그램이 많다

[단위 : 명, 점]

		빈도	평균	표준편차	t/F	유의확률	*/**/***
성별	남자	571	3.30	1.018	1.235	0.217	
	여자	661	3.23	0.906			
학교급	중학교	703	3.33	0.915	2.765	0.006	**
	고등학교	529	3.18	1.011			
거주지역	북부산	230	3.12	0.957	2.815	0.038	*
	서부산	340	3.31	0.948			
	동부산	359	3.19	0.928			
	중부산	303	3.14	0.939			
가족형태	양부모 가정	1,068	3.27	0.965	0.908	0.364	
	기타	164	3.20	0.928			
다문화 가정 여부	다문화 가정	23	3.39	1.076	0.639	0.523	
	비다문화 가정	1,209	3.26	0.958			
학교 성적	중하위권	334	3.09	0.877	19.167	0.000	***
	보통	493	3.19	0.956			
	중상위권	405	3.50	0.987			
청소년지도사와 활동 경험 유무	있다	862	3.32	0.983	3.377	0.001	***
	없다	370	3.13	0.889			
청소년 참여기구 활동 경험 유무	있다	423	3.53	0.953	7.103	0.000	***
	없다	809	3.13	0.934			

* $p<0.05$, ** $p<0.01$, *** $p<0.001$

- '내가 거주하는 지역은 청소년의 교육 현장 참여 활동과 관련된 제도, 프로그램이 많다' 항목에 대한 5점 평균은 학교급과 거주지역, 학교 성적, 청소년지도사와 활동 경험 유무, 청소년 참여기구 활동 경험 유무에 따른 차이가 통계적으로 유의한 것으로 나타남

- 중학생은 고등학생에 비해, 서부산 거주 학생은 타지역에 비해, 학교 성적이 높을수록 평균이 상대적으로 높음

- 청소년지도사와 활동 경험 및 청소년 참여기구 활동 경험이 있는 학생은 거주지의 청소년 교육 현장 참여 활동 관련 제도, 프로그램에 대한 평가가 상대적으로 긍정적임

□ 평균 차이 검정 - 4) 내가 거주하는 지역은 청소년 교육 현장 참여의 활성화를 위해 많은 노력을 기울이고 있다

[단위 : 명, 점]

		빈도	평균	표준편차	t/F	유의확률	*/**/***
성별	남자	571	3.31	1.015	1.597	0.110	
	여자	661	3.23	0.904			
학교급	중학교	703	3.33	0.892	2.884	0.004	**
	고등학교	529	3.18	1.032			
거주지역	북부산	230	3.10	0.919	3.185	0.023	*
	서부산	340	3.33	0.955			
	동부산	359	3.17	0.908			
	중부산	303	3.14	0.976			
가족형태	양부모 가정	1,068	3.27	0.958	0.583	0.560	
	기타	164	3.23	0.955			
다문화 가정 여부	다문화 가정	23	3.61	1.158	1.733	0.083	
	비다문화 가정	1,209	3.26	0.953			
학교 성적	중하위권	334	3.12	0.918	14.629	0.000	***
	보통	493	3.20	0.947			
	중상위권	405	3.47	0.971			
청소년지도사와 활동 경험 유무	있다	862	3.33	0.981	3.498	0.000	***
	없다	370	3.13	0.885			
청소년 참여기구 활동 경험 유무	있다	423	3.54	0.953	7.328	0.000	***
	없다	809	3.12	0.929			

* $p<0.05$, ** $p<0.01$, *** $p<0.001$

- '내가 거주하는 지역은 청소년 교육 현장 참여의 활성화를 위해 많은 노력을 기울이고 있다' 항목에 대한 5점 평균은 학교급과 거주지역, 학교 성적, 청소년지도사와 활동 경험 유무, 청소년 참여기구 활동 경험 유무에 따른 차이가 통계적으로 유의한 것으로 나타남

- 중학생은 고등학생에 비해, 서부산 거주 학생은 타지역에 비해, 학교 성적이 높을수록 평균이 상대적으로 높음

- 청소년지도사와 활동 경험 및 청소년 참여기구 활동 경험이 있는 학생은 거주지의 청소년 교육 현장 참여 활성화 노력에 대한 평가가 상대적으로 긍정적임

□ 평균 차이 검정 - 5) 내가 거주하는 지역은 학교 외에도 다양한 단체가 청소년의 교육 현장 참여 활동을 도와주고 있다

[단위 : 명, 점]

		빈도	평균	표준편차	t/F	유의확률	*/**/***
성별	남자	571	3.30	1.027	1.843	0.066	
	여자	661	3.20	0.897			
학교급	중학교	703	3.31	0.897	2.538	0.011	*
	고등학교	529	3.17	1.034			
거주지역	북부산	230	3.15	0.975	2.291	0.077	
	서부산	340	3.32	0.975			
	동부산	359	3.19	0.929			
	중부산	303	3.18	0.961			
가족형태	양부모 가정	1,068	3.26	0.955	1.311	0.190	
	기타	164	3.16	0.990			
다문화 가정 여부	다문화 가정	23	3.48	1.039	1.151	0.250	
	비다문화 가정	1,209	3.25	0.959			
학교 성적	중하위권	334	3.09	0.930	14.983	0.000	***
	보통	493	3.19	0.936			
	중상위권	405	3.45	0.981			
청소년지도사와 활동 경험 유무	있다	862	3.32	0.991	4.088	0.000	***
	없다	370	3.09	0.865			
청소년 참여기구 활동 경험 유무	있다	423	3.54	0.977	7.796	0.000	***
	없다	809	3.10	0.915			

* $p<0.05$, ** $p<0.01$, *** $p<0.001$

- ‘내가 거주하는 지역은 학교 외에도 다양한 단체가 청소년 교육 현장 참여 활동을 도와주고 있다’ 항목에 대한 5점 평균은 학교급과 학교 성적, 청소년지도사와 활동 경험 유무, 청소년 참여기구 활동 경험 유무에 따른 차이가 통계적으로 유의함

- 중학생은 고등학생에 비해, 학교 성적이 높을수록 ‘내가 거주하는 지역은 학교 외에도 다양한 단체가 청소년 교육 현장 참여 활동을 도와주고 있다’ 항목의 평균이 높음

- 청소년지도사와 활동 경험 및 청소년 참여기구 활동 경험이 있는 학생은 청소년 교육 현장 참여 활동을 도와주는 거주지역의 다양한 단체의 활동에 대한 평가가 상대적으로 긍정적인 편임

□ 평균 차이 검정 - 6) 나는 내가 거주하는 지역의 청소년 교육 현장 참여 활동에 활발하게 참여하고 있다

[단위 : 명, 점]

		빈도	평균	표준편차	t/F	유의확률	*/**/***
성별	남자	571	3.18	1.101	0.916	0.360	
	여자	661	3.12	1.016			
학교급	중학교	703	3.20	1.010	2.066	0.039	*
	고등학교	529	3.07	1.111			
거주지역	북부산	230	3.02	1.034	3.329	0.019	*
	서부산	340	3.20	1.086			
	동부산	359	3.00	1.033			
	중부산	303	3.02	1.070			
가족형태	양부모 가정	1,068	3.16	1.058	1.496	0.135	
	기타	164	3.03	1.042			
다문화 가정 여부	다문화 가정	23	3.48	1.163	1.527	0.127	
	비다문화 가정	1,209	3.14	1.053			
학교 성적	중하위권	334	2.99	0.982	15.989	0.000	***
	보통	493	3.05	1.070			
	중상위권	405	3.38	1.060			
청소년지도사와 활동 경험 유무	있다	862	3.23	1.068	4.613	0.000	***
	없다	370	2.94	1.000			
청소년 참여기구 활동 경험 유무	있다	423	3.48	1.053	8.107	0.000	***
	없다	809	2.97	1.016			

* $p<0.05$, ** $p<0.01$, *** $p<0.001$

- ‘나는 내가 거주하는 지역의 청소년 교육 현장 참여 활동에 활발하게 참여하고 있다’ 항목에 대한 5점 평균은 학교급과 거주지역, 학교 성적, 청소년지도사와 활동 경험 유무, 청소년 참여기구 활동 경험 유무에 따른 차이가 통계적으로 유의함

- 중학생은 고등학생에 비해, 서부산 거주 학생은 타 지역에 비해, 학교 성적이 높을수록 ‘나는 내가 거주하는 지역의 청소년 교육 현장 참여 활동에 활발하게 참여하고 있다’ 항목의 평균이 높음

- 청소년지도사와 활동 경험이 있거나 청소년 참여기구 활동 경험이 있는 학생은 그렇지 않은 경우에 비해 청소년 교육 현장 참여 활동에 활발하게 참여하고 있는 것으로 나타남

Ⅱ. 청소년 삶의 질

[청소년 삶의 질 만족도]

□ 전체

[응답자 수 : 1,232명, 9점 척도 평가]

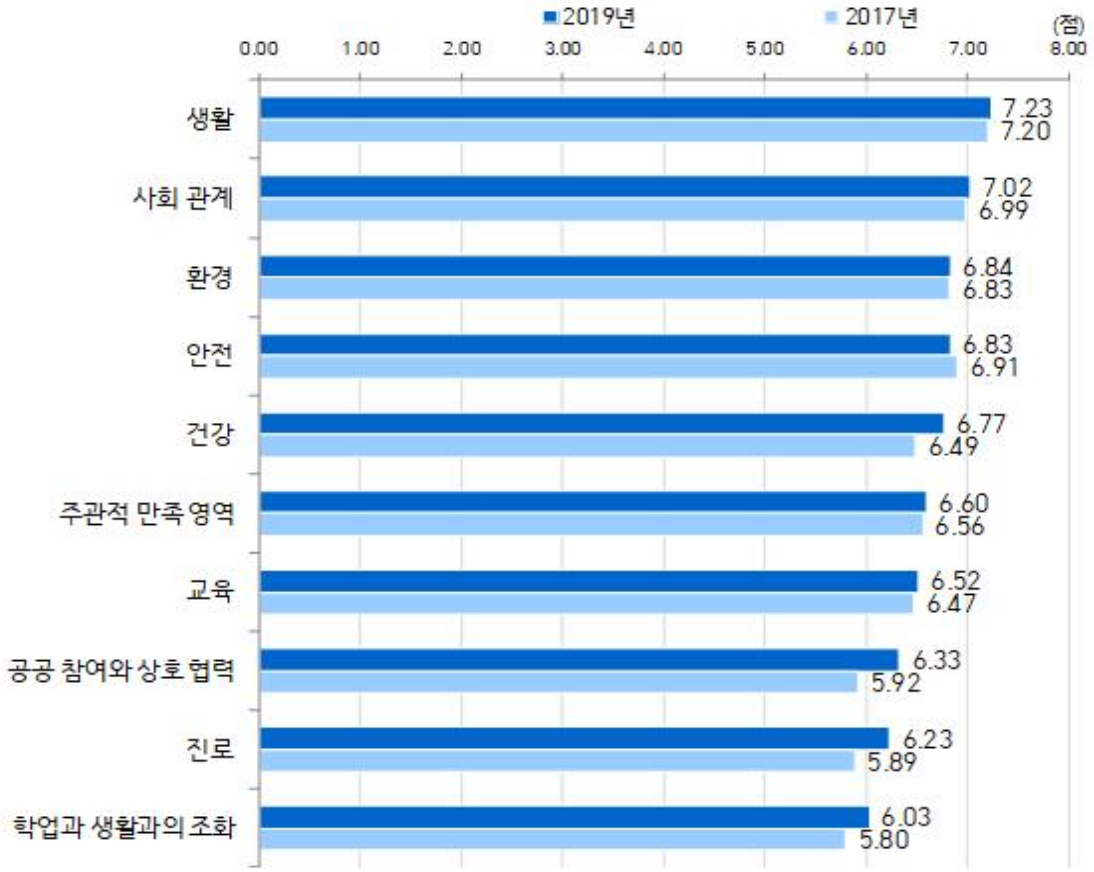

[응답자 수 : 1,232명, 단위 : %, 점]

	3분류			9점 평균 (점)
	불만족(1~3점)	보통(4~6점)	만족(7~9점)	
생활	4.2	24.3	71.5	7.23
사회 관계	4.2	29.5	66.3	7.02
환경	3.7	36.1	60.1	6.84
안전	5.5	34.3	60.2	6.83
건강	6.2	34.4	59.4	6.77
주관적 만족 영역	7.2	37.2	55.6	6.60
교육	5.8	41.0	53.2	6.52
공공 참여와 상호 협력	4.7	50.1	45.2	6.33
진로	8.4	46.3	45.4	6.23
학업과 생활과의 조화	14.0	42.0	44.1	6.03

- 청소년 삶의 질에 대한 만족도를 영역별로 살펴보면, 생활 영역이 9점 평균 기준 7.23점으로 가장 높게 나타났으며, 그 다음으로는 사회 관계 7.02점, 환경 6.84점, 안전 6.83점, 건강 6.77점, 주관적 만족 영역 6.60점, 교육 6.52점, 공공 참여와 상호 협력 6.33점, 진로 6.23점, 학업과 생활과의 조화 6.03점의 순으로 나타남

- 2017년 대비 안전을 제외한 모든 영역의 만족도가 상승한 가운데, 공공 참여와 상호 협력과 환경 영역의 상승 폭이 상대적으로 크게 나타남

☞ **청소년 삶의 질 항목 중 자기 관리, 가족 관계, 주거 생활 등 '생활' 영역과 대인 관계, 친구 관계, 선생님과의 관계 등 '사회 관계' 영역에 대한 만족도가 9점 평균 기준 7점 이상으로 높게 나타난 반면, 충분한 여가 등 '학업과 생활과의 조화' 영역의 만족도는 가장 낮게 나타남**
한편, 2017년 대비 안전한 등하교 및 귀갓길, 생활 환경의 안전, 학교 폭력으로부터의 안전성 등 '안전' 영역에 대한 만족도는 하락한 것으로 나타남

□ 평균 차이 검정 요약

	'청소년 삶의 질 만족도' 평균 차이 검정 요약							
	성별	학교급	거주 지역	가족 형태	다문화 가정 여부	학교 성적	청소년 지도사와의 활동 경험 유무	청소년 참여 기구 활동 경험 유무
생활	◎	◎		◎		◎		
진로	◎	◎		◎		◎	◎	◎
사회 관계	◎		◎	◎		◎		◎
교육	◎		◎	◎		◎	◎	◎
환경	◎			◎		◎		◎
공공 참여와 상호 협력	◎		◎	◎		◎	◎	◎
건강	◎		◎	◎		◎	◎	◎
안전	◎		◎		◎	◎		
학업과 생활과의 조화	◎		◎			◎		◎
주관적 만족 영역	◎			◎	◎	◎		◎

참고 : 응답자 특성별로 통계적 차이를 보이는 항목에 "◎" 표시

□ 평균 차이 검정 - 1) 생활

[단위 : 명, 점]

		빈도	평균	표준편차	t/F	유의확률	*/**/***
성별	남자	571	7.41	1.773	3.159	0.002	**
	여자	661	7.08	1.937			
학교급	중학교	703	7.33	1.880	2.011	0.045	*
	고등학교	529	7.11	1.849			
거주지역	북부산	230	7.26	1.989	0.247	0.863	
	서부산	340	7.28	1.910			
	동부산	359	7.23	1.788			
	중부산	303	7.16	1.831			
가족형태	양부모 가정	1,068	7.36	1.802	5.725	0.000	***
	기타	164	6.38	2.073			
다문화 가정 여부	다문화 가정	23	6.74	2.179	-1.279	0.201	
	비다문화 가정	1,209	7.24	1.863			
학교 성적	중하위권	334	6.75	1.958	21.486	0.000	***
	보통	493	7.23	1.843			
	중상위권	405	7.64	1.730			
청소년지도사와 활동 경험 유무	있다	862	7.21	1.930	-0.620	0.536	
	없다	370	7.28	1.721			
청소년 참여기구 활동 경험 유무	있다	423	7.27	1.885	0.560	0.575	
	없다	809	7.21	1.862			

* $p<0.05$, ** $p<0.01$, *** $p<0.001$

- 청소년 삶의 질과 관련하여 생활 영역(자기 관리, 가족 관계, 주거 생활 등)의 만족도는 성별과 학교급, 가족형태, 학교 성적에 따른 차이가 통계적으로 유의한 것으로 나타남

- 남자는 여자에 비해, 중학생은 고등학생에 비해, 양부모 가정은 기타 형태 가정에 비해 생활 영역에서의 만족도가 높음

- 학교 성적 수준이 높을수록 생활 영역에서의 만족도가 높은 편임

□ 평균 차이 검정 - 2) 진로

[단위 : 명, 점]

		빈도	평균	표준편차	t/F	유의확률	*/**/***
성별	남자	571	6.49	1.933	4.335	0.000	***
	여자	661	6.01	1.954			
학교급	중학교	703	6.13	1.982	-2.188	0.029	*
	고등학교	529	6.37	1.920			
거주지역	북부산	230	6.24	2.064	2.520	0.057	
	서부산	340	6.46	1.948			
	동부산	359	6.08	1.914			
	중부산	303	6.16	1.924			
가족형태	양부모 가정	1,068	6.32	1.954	3.978	0.000	***
	기타	164	5.67	1.900			
다문화 가정 여부	다문화 가정	23	5.91	2.503	-0.623	0.540	
	비다문화 가정	1,209	6.24	1.947			
학교 성적	중하위권	334	5.58	1.935	38.525	0.000	***
	보통	493	6.20	1.905			
	중상위권	405	6.81	1.868			
청소년지도사와 활동 경험 유무	있다	862	6.32	1.998	2.311	0.021	*
	없다	370	6.04	1.850			
청소년 참여기구 활동 경험 유무	있다	423	6.55	1.954	4.136	0.000	***
	없다	809	6.07	1.941			

* $p<0.05$, ** $p<0.01$, *** $p<0.001$

- 청소년 삶의 질과 관련하여 진로 영역(희망 진로에 대한 지식, 진로 계획, 진로 준비 과정 등)의 만족도는 성별과 학교급, 가족형태, 학교 성적, 청소년지도사와 활동 경험 유무, 청소년 참여기구 활동 경험 유무에 따른 차이가 통계적으로 유의한 것으로 나타남

- 남자는 여자에 비해, 고등학생은 중학생에 비해, 양부모 가정은 기타 형태 가정에 비해 진로 영역에서의 만족도가 높음

- 학교 성적 수준이 높을수록 진로 영역에서의 만족도가 높은 편임

- 청소년지도사와 활동 경험과 청소년 참여기구 활동 경험이 있는 학생은 진로 영역에서의 만족도가 상대적으로 높게 나타남

□ 평균 차이 검정 - 3) 사회 관계

[단위 : 명, 점]

		빈도	평균	표준편차	t/F	유의확률	*/**/***
성별	남자	571	7.32	1.697	5.311	0.000	***
	여자	661	6.77	1.939			
학교급	중학교	703	6.98	1.895	-0.888	0.375	
	고등학교	529	7.08	1.790			
거주지역	북부산	230	7.13	1.910	2.723	0.043	*
	서부산	340	7.22	1.760			
	동부산	359	6.91	1.846			
	중부산	303	6.86	1.894			
가족형태	양부모 가정	1,068	7.12	1.796	4.147	0.000	***
	기타	164	6.41	2.075			
다문화 가정 여부	다문화 가정	23	6.70	2.458	-0.649	0.523	
	비다문화 가정	1,209	7.03	1.838			
학교 성적	중하위권	334	6.46	1.918	29.509	0.000	***
	보통	493	7.02	1.818			
	중상위권	405	7.49	1.703			
청소년지도사와 활동 경험 유무	있다	862	7.04	1.892	0.509	0.611	
	없다	370	6.98	1.753			
청소년 참여기구 활동 경험 유무	있다	423	7.18	1.837	2.112	0.035	*
	없다	809	6.94	1.854			

* $p<0.05$, ** $p<0.01$, *** $p<0.001$

- 청소년 삶의 질과 관련하여 사회 관계 영역(대인 관계, 친구 관계, 선생님과의 관계 등)의 만족도는 성별과 거주지역, 가족형태, 학교 성적, 청소년 참여기구 활동 경험 유무에 따른 차이가 통계적으로 유의한 것으로 나타남

- 남자는 여자에 비해, 서부산 거주 학생은 타 지역에 비해, 양부모 가정은 기타 형태 가정에 비해 사회 관계 영역에서의 만족도가 높음

- 학교 성적 수준이 높을수록 사회 관계 영역에서의 만족도가 높은 편임

- 청소년 참여기구 활동 경험이 있는 학생은 사회 관계 영역에서의 만족도가 상대적으로 높게 나타남

□ 평균 차이 검정 - 4) 교육

[단위 : 명, 점]

		빈도	평균	표준편차	t/F	유의확률	*/**/***
성별	남자	571	6.76	1.875	4.097	0.000	***
	여자	661	6.32	1.879			
학교급	중학교	703	6.60	1.883	1.689	0.092	
	고등학교	529	6.42	1.893			
거주지역	북부산	230	6.43	2.044	3.686	0.012	*
	서부산	340	6.80	1.858			
	동부산	359	6.47	1.856			
	중부산	303	6.34	1.814			
가족형태	양부모 가정	1,068	6.59	1.897	2.939	0.003	**
	기타	164	6.12	1.789			
다문화 가정 여부	다문화 가정	23	6.48	1.951	-0.118	0.906	
	비다문화 가정	1,209	6.53	1.889			
학교 성적	중하위권	334	6.06	1.783	32.983	0.000	***
	보통	493	6.36	1.899			
	중상위권	405	7.11	1.819			
청소년지도사와 활동 경험 유무	있다	862	6.61	1.905	2.407	0.016	*
	없다	370	6.33	1.839			
청소년 참여기구 활동 경험 유무	있다	423	6.73	1.890	2.809	0.005	**
	없다	809	6.42	1.881			

* $p<0.05$, ** $p<0.01$, *** $p<0.001$

- 청소년 삶의 질과 관련하여 교육 영역(교육 성과, 교육 지원, 학교 만족도, 교육 받을 권리 등)의 만족도는 성별과 거주지역, 가족형태, 학교 성적, 청소년지도사와 활동 경험 유무, 청소년 참여기구 활동 경험 유무에 따른 차이가 통계적으로 유의한 것으로 나타남

- 남자는 여자에 비해, 서부산 거주 학생은 타 지역에 비해, 양부모 가정은 기타 형태 가정에 비해 교육 영역에서의 만족도가 높음

- 학교 성적 수준이 높을수록 교육 영역에서의 만족도가 높은 편임

- 청소년지도사와 활동 경험과 청소년 참여기구 활동 경험이 있는 학생은 교육 영역에서의 만족도가 상대적으로 높게 나타남

□ 평균 차이 검정 - 5) 환경

[단위 : 명, 점]

		빈도	평균	표준편차	t/F	유의확률	*/**/***
성별	남자	571	7.01	1.818	3.135	0.002	**
	여자	661	6.69	1.832			
학교급	중학교	703	6.85	1.825	0.304	0.761	
	고등학교	529	6.82	1.843			
거주지역	북부산	230	6.80	1.930	1.979	0.115	
	서부산	340	6.97	1.764			
	동부산	359	6.90	1.807			
	중부산	303	6.64	1.850			
가족형태	양부모 가정	1,068	6.88	1.841	2.166	0.030	*
	기타	164	6.55	1.745			
다문화 가정 여부	다문화 가정	23	6.09	2.314	-1.574	0.129	
	비다문화 가정	1,209	6.85	1.820			
학교 성적	중하위권	334	6.53	1.758	9.833	0.000	***
	보통	493	6.81	1.806			
	중상위권	405	7.12	1.882			
청소년지도사와 활동 경험 유무	있다	862	6.84	1.854	0.123	0.902	
	없다	370	6.83	1.781			
청소년 참여기구 활동 경험 유무	있다	423	7.04	1.782	2.792	0.005	**
	없다	809	6.73	1.850			

* $p<0.05$, ** $p<0.01$, *** $p<0.001$

- 청소년 삶의 질과 관련하여 환경 영역(거주 지역의 위생 및 청결도, 유해 환경 등)의 만족도는 성별과 가족형태, 학교 성적, 청소년 참여기구 활동 경험 유무에 따른 차이가 통계적으로 유의한 것으로 나타남

- 남자는 여자에 비해, 양부모 가정은 기타 형태 가정에 비해 환경 영역에서의 만족도가 높음

- 학교 성적 수준이 높을수록 환경 영역에서의 만족도가 높은 편임

- 청소년 참여기구 활동 경험이 있는 학생은 환경 영역에서의 만족도가 상대적으로 높게 나타남

□ 평균 차이 검정 - 6) 공공 참여와 상호 협력

[단위 : 명, 점]

		빈도	평균	표준편차	t/F	유의확률	*/**/***
성별	남자	571	6.60	1.857	4.968	0.000	***
	여자	661	6.09	1.751			
학교급	중학교	703	6.41	1.791	1.771	0.077	
	고등학교	529	6.22	1.851			
거주지역	북부산	230	6.46	1.916	5.491	0.001	***
	서부산	340	6.61	1.796			
	동부산	359	6.14	1.828			
	중부산	303	6.15	1.714			
가족형태	양부모 가정	1,068	6.40	1.822	3.546	0.000	***
	기타	164	5.88	1.737			
다문화 가정 여부	다문화 가정	23	5.91	2.043	-1.107	0.269	
	비다문화 가정	1,209	6.34	1.814			
학교 성적	중하위권	334	5.94	1.647	22.128	0.000	***
	보통	493	6.22	1.834			
	중상위권	405	6.79	1.843			
청소년지도사와 활동 경험 유무	있다	862	6.43	1.843	3.110	0.002	**
	없다	370	6.09	1.739			
청소년 참여기구 활동 경험 유무	있다	423	6.65	1.822	4.520	0.000	***
	없다	809	6.16	1.796			

* $p<0.05$, ** $p<0.01$, *** $p<0.001$

- 청소년 삶의 질과 관련하여 공공 참여와 상호 협력 영역(정치 참여, 청소년으로서 시민의 권리와 의무, 사회 신뢰, 지역 사회 소속감 등)의 만족도는 성별과 거주지역, 가족형태, 학교 성적, 청소년지도사와 활동 경험 및 청소년 참여기구 활동 경험 유무에 따른 차이가 통계적으로 유의한 것으로 나타남

- 남자는 여자에 비해, 서부산과 북부산 거주자는 타 지역에 비해, 양부모 가정은 기타 형태 가정에 비해 공공 참여와 상호 협력 영역에서의 만족도가 높음

- 학교 성적 수준이 높을수록 공공 참여와 상호 협력 영역에서의 만족도가 높은 편임

- 청소년지도사와 활동 경험 및 청소년 참여기구 활동 경험이 있는 학생은 공공 참여와 상호 협력 영역에서의 만족도가 상대적으로 높게 나타남

□ 평균 차이 검정 - 7) 건강

[단위 : 명, 점]

		빈도	평균	표준편차	t/F	유의확률	*/**/***
성별	남자	571	7.09	1.882	5.223	0.000	***
	여자	661	6.50	2.037			
학교급	중학교	703	6.85	1.934	1.516	0.130	
	고등학교	529	6.67	2.054			
거주지역	북부산	230	6.90	2.072	3.483	0.015	*
	서부산	340	7.01	1.834			
	동부산	359	6.61	2.064			
	중부산	303	6.61	1.970			
가족형태	양부모 가정	1,068	6.86	1.961	3.807	0.000	***
	기타	164	6.23	2.073			
다문화 가정 여부	다문화 가정	23	6.26	1.959	-1.247	0.213	
	비다문화 가정	1,209	6.78	1.987			
학교 성적	중하위권	334	6.38	1.979	17.875	0.000	***
	보통	493	6.67	2.052			
	중상위권	405	7.22	1.828			
청소년지도사와 활동 경험 유무	있다	862	6.85	1.962	2.221	0.027	*
	없다	370	6.58	2.035			
청소년 참여기구 활동 경험 유무	있다	423	7.04	1.879	3.492	0.000	***
	없다	809	6.63	2.028			

* $p<0.05$, ** $p<0.01$, *** $p<0.001$

- 청소년 삶의 질과 관련하여 건강 영역(개인의 신체 건강, 충분한 수면, 식사의 규칙성 등)의 만족도는 성별과 거주지역, 가족형태, 학교 성적, 청소년지도사와 활동 경험 및 청소년 참여기구 활동 경험 유무에 따른 차이가 통계적으로 유의한 것으로 나타남

- 남자는 여자에 비해, 서부산과 북부산 거주자는 타 지역에 비해, 양부모 가정은 기타 형태 가정에 비해 건강 영역에서의 만족도가 높음

- 학교 성적 수준이 높을수록 건강 영역에서의 만족도가 높은 편임

- 청소년지도사와 활동 경험 및 청소년 참여기구 활동 경험이 있는 학생은 건강 영역에서의 만족도가 상대적으로 높게 나타남

□ 평균 차이 검정 - 8) 안전

[단위 : 명, 점]

		빈도	평균	표준편차	t/F	유의확률	*/**/***
성별	남자	571	7.21	1.816	6.445	0.000	***
	여자	661	6.51	2.013			
학교급	중학교	703	6.80	2.023	-0.758	0.449	
	고등학교	529	6.88	1.863			
거주지역	북부산	230	6.92	2.006	2.837	0.037	*
	서부산	340	7.01	1.887			
	동부산	359	6.60	2.092			
	중부산	303	6.85	1.802			
가족형태	양부모 가정	1,068	6.87	1.947	1.914	0.056	
	기타	164	6.56	1.994			
다문화 가정 여부	다문화 가정	23	5.96	2.345	-2.173	0.030	*
	비다문화 가정	1,209	6.85	1.945			
학교 성적	중하위권	334	6.56	1.864	9.469	0.000	***
	보통	493	6.75	1.995			
	중상위권	405	7.16	1.941			
청소년지도사와 활동 경험 유무	있다	862	6.84	1.998	0.299	0.765	
	없다	370	6.81	1.856			
청소년 참여기구 활동 경험 유무	있다	423	6.93	1.972	1.281	0.201	
	없다	809	6.78	1.946			

* $p<0.05$, ** $p<0.01$, *** $p<0.001$

- 청소년 삶의 질과 관련하여 안전 영역(안전한 등하교 및 귀갓길, 생활 환경의 안전, 학교 폭력으로부터의 안전성 등)의 만족도는 성별과 거주지역, 다문화 가정 여부, 학교 성적에 따른 차이가 통계적으로 유의한 것으로 나타남

- 남자는 여자에 비해, 서부산 거주자는 타 지역에 비해, 비다문화 가정은 다문화 가정에 비해 안전 영역에서의 만족도가 높음

- 학교 성적 수준이 높을수록 안전 영역에서의 만족도가 높은 편임

□ 평균 차이 검정 - 9) 학업과 생활과의 조화

[단위 : 명, 점]

		빈도	평균	표준편차	t/F	유의확률	*/**/***
성별	남자	571	6.59	2.156	8.324	0.000	***
	여자	661	5.54	2.248			
학교급	중학교	703	5.97	2.270	-1.033	0.302	
	고등학교	529	6.11	2.262			
거주지역	북부산	230	6.23	2.263	5.806	0.001	***
	서부산	340	6.37	2.194			
	동부산	359	5.82	2.272			
	중부산	303	5.75	2.289			
가족형태	양부모 가정	1,068	6.07	2.288	1.615	0.108	
	기타	164	5.78	2.108			
다문화 가정 여부	다문화 가정	23	5.65	2.479	-0.809	0.419	
	비다문화 가정	1,209	6.04	2.263			
학교 성적	중하위권	334	5.56	2.103	17.672	0.000	***
	보통	493	5.95	2.320			
	중상위권	405	6.52	2.239			
청소년지도사와 활동 경험 유무	있다	862	6.11	2.241	1.768	0.077	
	없다	370	5.86	2.318			
청소년 참여기구 활동 경험 유무	있다	423	6.40	2.211	4.156	0.000	***
	없다	809	5.84	2.272			

* p<0.05, ** p<0.01, *** p<0.001

- 청소년 삶의 질과 관련하여 학업과 생활과의 조화 영역(충분한 여가 활동, 낮은 학업 스트레스 등)의 만족도는 성별과 거주지역, 학교 성적, 청소년 참여기구 활동 경험 유무에 따른 차이가 통계적으로 유의한 것으로 나타남

- 남자는 여자에 비해, 서부산과 북부산 거주자는 타 지역에 비해 학업과 생활과의 조화 영역에서의 만족도가 높음

- 학교 성적 수준이 높을수록 학업과 생활과의 조화 영역에서의 만족도가 높은 편임

- 청소년 참여기구 활동 경험이 있는 학생은 학업과 생활과의 조화 영역에서의 만족도가 상대적으로 높게 나타남

□ 평균 차이 검정 - 10) 주관적 만족 영역

[단위 : 명, 점]

		빈도	평균	표준편차	t/F	유의확률	*/**/***
성별	남자	571	6.96	1.931	5.740	0.000	***
	여자	661	6.30	2.091			
학교급	중학교	703	6.58	2.109	-0.506	0.613	
	고등학교	529	6.64	1.956			
거주지역	북부산	230	6.70	2.084	2.125	0.095	
	서부산	340	6.79	1.991			
	동부산	359	6.54	1.998			
	중부산	303	6.41	2.115			
가족형태	양부모 가정	1,068	6.69	2.032	3.874	0.000	***
	기타	164	6.03	2.041			
다문화 가정 여부	다문화 가정	23	5.70	2.363	-2.152	0.032	*
	비다문화 가정	1,209	6.62	2.035			
학교 성적	중하위권	334	6.04	2.038	26.485	0.000	***
	보통	493	6.56	2.040			
	중상위권	405	7.12	1.928			
청소년지도사와 활동 경험 유무	있다	862	6.65	2.086	1.382	0.168	
	없다	370	6.48	1.941			
청소년 참여기구 활동 경험 유무	있다	423	6.87	2.003	3.267	0.001	**
	없다	809	6.47	2.054			

* $p<0.05$, ** $p<0.01$, *** $p<0.001$

- 청소년 삶의 질과 관련하여 주관적 만족 영역(자신감, 정서적 안정, 삶의 만족도 등)의 만족도는 성별과 가족형태, 다문화 가정 여부, 학교 성적, 청소년 참여기구 활동 경험 유무에 따른 차이가 통계적으로 유의한 것으로 나타남

- 남자는 여자에 비해, 양부모 가정은 기타 형태 가정에 비해, 비다문화 가정은 다문화 가정에 비해 주관적 만족 영역에서의 만족도가 높음

- 학교 성적 수준이 높을수록 주관적 만족 영역에서의 만족도가 높은 편임

- 청소년 참여기구 활동 경험이 있는 학생은 주관적 만족 영역에서의 만족도가 상대적으로 높게 나타남

Ⅲ. 제6차 청소년정책기본계획 중점 과제별 평가

1. 중점 과제별 인지도

□ 전체

[응답자 수 : 1,232명, 5점 척도 평가]

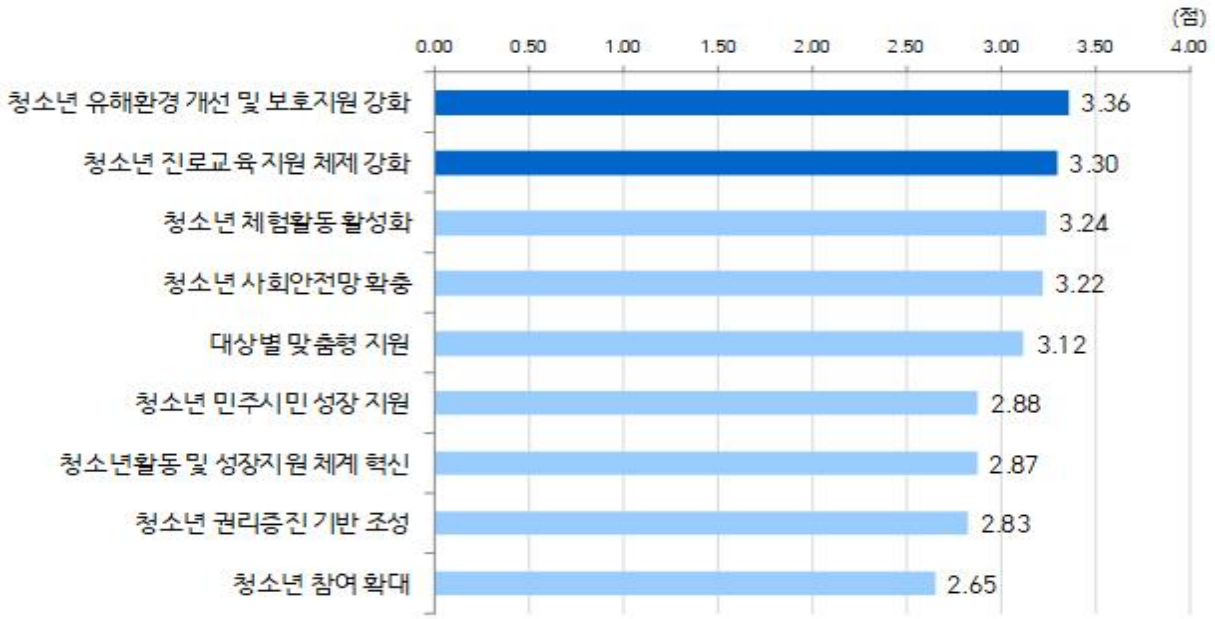

[응답자 수 : 1,232명, 단위 : %, 점]

	1 (전혀 알지 못한다)	2	3 (어느 정도 알고 있다)	4	5 (매우 잘 알고 있다)	2분류		5점 평균 (점)
						알지 못하는 편 (1+2점)	아는 편 (3+4+5점)	
청소년 유해환경 개선 및 보호지원 강화	6.3	9.5	43.7	23.2	17.4	15.7	84.3	3.36
청소년 진로교육 지원 체제 강화	6.3	10.8	45.0	22.4	15.4	17.1	82.9	3.30
청소년 체험활동 활성화	7.0	11.4	45.1	23.3	13.2	18.3	81.7	3.24
청소년 사회안전망 확충	7.0	12.2	45.9	21.8	13.1	19.2	80.8	3.22
대상별 맞춤형 지원	8.1	13.3	47.4	20.5	10.6	21.4	78.6	3.12
청소년 민주시민 성장 지원	12.0	19.3	44.8	16.2	7.7	31.3	68.7	2.88
청소년활동 및 성장지원 체계 혁신	12.4	18.9	45.3	15.6	7.8	31.3	68.7	2.87
청소년 권리증진 기반 조성	12.5	20.9	45.5	13.7	7.5	33.4	66.6	2.83
청소년 참여 확대	18.0	25.5	37.5	11.4	7.6	43.5	56.5	2.65

- 제6차 청소년정책기본계획 중점 과제별 인지도를 살펴보면, 청소년 유해환경 개선 및 보호지원 강화가 5점 평균 기준 3.36점으로 가장 높게 나타났으며, 그 다음으로는 청소년 진로교육 지원 체제 강화 3.30점, 청소년 체험활동 활성화 3.24점, 청소년 사회안전망 확충 3.22점, 대상별 맞춤형 지원 3.12점, 청소년 민주시민 성장 지원 2.88점, 청소년활동 및 성장지원 체계 혁신 2.87점, 청소년 권리증진 기반 조성 2.83점, 청소년 참여 확대 2.65점의 순으로 나타남

☞ **제6차 청소년정책기본계획 중점 과제 중 유해약물 노출 예방과 유해매체로부터의 청소년 보호, 청소년 미디어 과의존 예방 및 치유 등의 '청소년 유해환경 개선 및 보호지원 강화' 과제에 대한 인지도가 가장 높게 나타난 반면, 청소년 참여제도 시행과 학생자치활동 여건 개선 및 지원, 청소년 의견 상시수렴 통로 마련 등의 '청소년 참여 확대' 과제에 대한 인지도가 가장 낮게 나타남**

2. 중점 과제별 중요도

□ 전체

[응답자 수 : 1,232명, 9점 척도 평가]

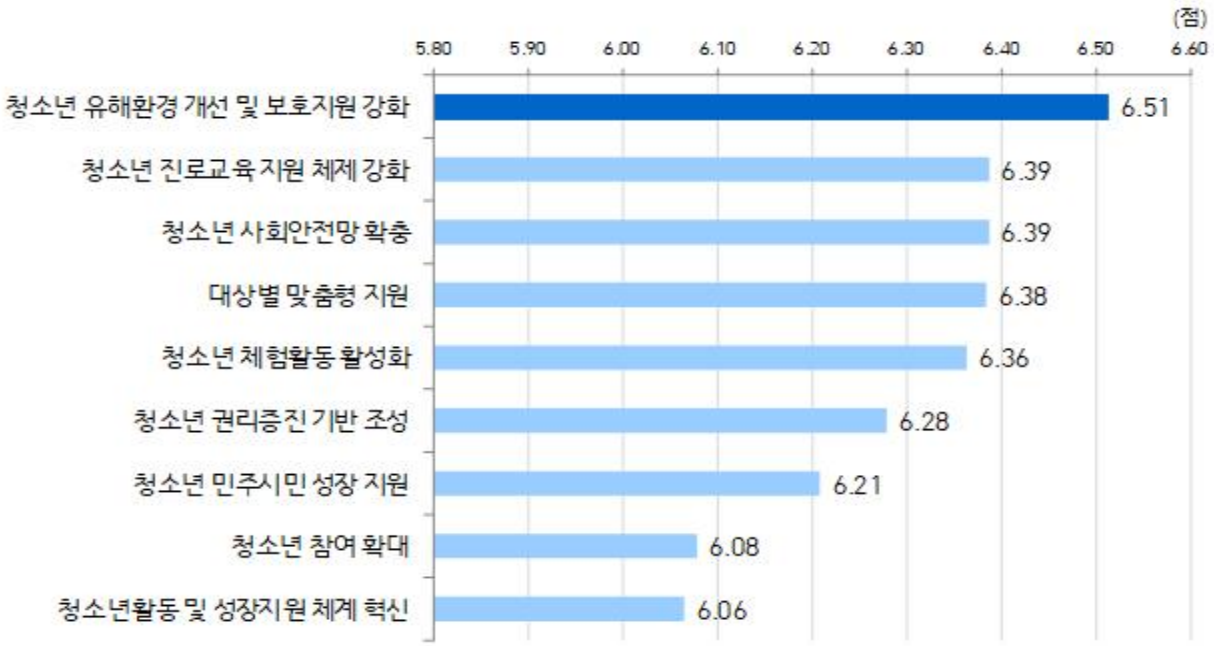

[응답자 수 : 1,232명, 단위 : %, 점]

	3분류			9점 평균 (점)
	중요 하지 않은 편 (1~3점)	보통 (4~6점)	중요한 편 (7~9점)	
청소년 유해환경 개선 및 보호지원 강화	4.5	44.5	51.1	6.51
청소년 진로교육지원 체제 강화	3.7	49.6	46.7	6.39
청소년 사회안전망 확충	3.7	47.9	48.4	6.39
대상별 맞춤형 지원	3.4	49.8	46.8	6.38
청소년 체험활동 활성화	3.5	48.9	47.6	6.36
청소년 권리증진 기반 조성	4.1	51.5	44.3	6.28
청소년 민주시민 성장 지원	5.3	52.1	42.6	6.21
청소년 참여 확대	5.7	53.5	40.8	6.08
청소년활동 및 성장지원 체계 혁신	4.5	57.1	38.3	6.06

- 제6차 청소년정책기본계획 중점 과제별 중요도를 살펴보면, 청소년 유해환경 개선 및 보호지원 강화가 9점 평균 기준 6.51점으로 가장 높게 나타났으며, 그 다음으로는 청소년 진로교육 지원 체제 강화와 청소년 사회안전망 확충이 각각 6.39점, 대상별 맞춤형 지원 6.38점, 청소년 체험활동 활성화 6.36점, 청소년 권리증진 기반 조성 6.28점, 청소년 민주시민

성장 지원 6.21점, 청소년 참여 확대 6.08점, 청소년활동 및 성장지원 체계 혁신 6.06점의 순으로 나타남

☞ **제6차 청소년정책기본계획 중점 과제 중 '청소년 유해환경 개선 및 보호지원 강화' 과제에 대한 중요도가 인지도와 마찬가지로 가장 높게 나타난 반면, '청소년 참여 확대'와 '청소년활동 및 성장지원 체계 혁신' 과제에 대한 중요도가 가장 낮게 나타남**

3. 중점 과제별 만족도

□ 전체

[응답자 수 : 1,232명, 9점 척도 평가]

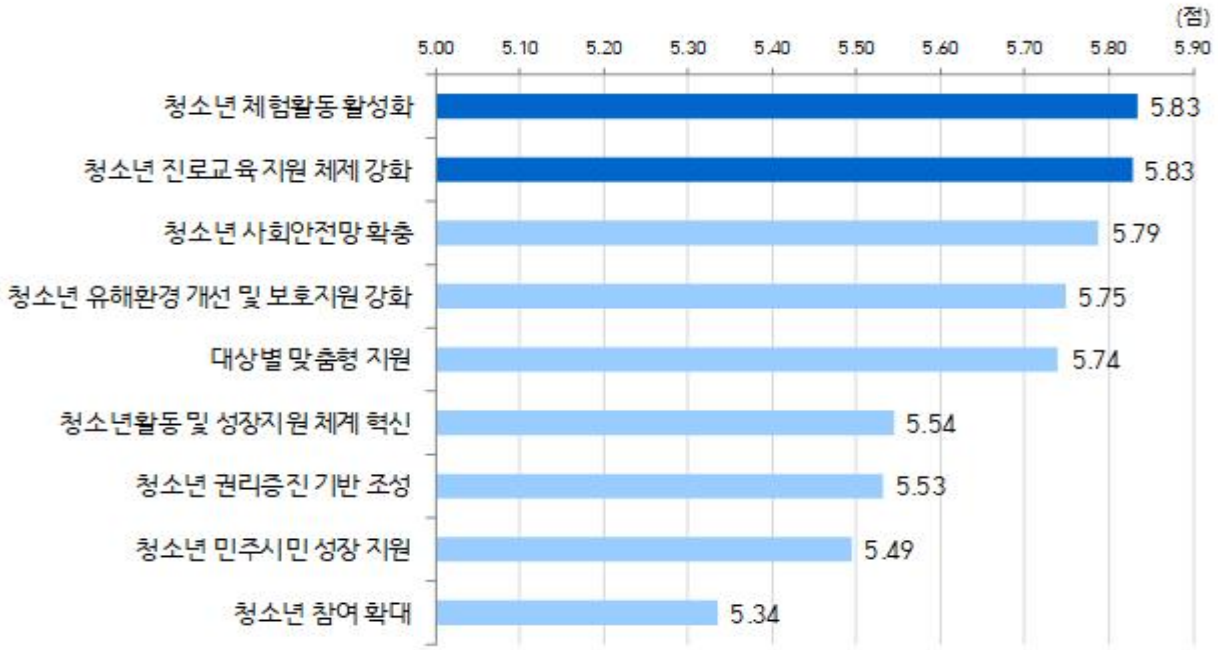

[응답자 수 : 1,232명, 단위 : %, 점]

	3분류			9점 평균 (점)
	불만족 (1~3점)	보통 (4~6점)	만족 (7~9점)	
청소년 체험활동 활성화	5.4	62.5	32.1	5.83
청소년 진로교육 지원 체제 강화	6.8	59.6	33.6	5.83
청소년 사회안전망 확충	6.8	60.3	32.9	5.79
청소년 유해환경 개선 및 보호지원 강화	10.0	55.8	34.2	5.75
대상별 맞춤형 지원	7.7	61.0	31.3	5.74
청소년활동 및 성장지원 체계 혁신	8.1	66.6	25.3	5.54
청소년 권리증진 기반 조성	8.6	66.6	24.8	5.53
청소년 민주시민 성장 지원	9.7	64.2	26.1	5.49
청소년 참여 확대	11.3	66.7	22.0	5.34

- 제6차 청소년정책기본계획 중점 과제별 만족도를 살펴보면, 청소년 체험활동 활성화와 청소년 진로교육 지원 체제 강화가 9점 평균 기준 각각 5.83점으로 가장 높게 나타났으며, 그 다음으로는 청소년 사회안전망 확충 5.79점, 청소년 유해환경 개선 및 보호지원 강화 5.75점, 대상별 맞춤형 지원 5.74점, 청소년활동 및 성장지원 체계 혁신 5.54점, 청소년 권리증진 기반 조성 5.53점, 청소년 민주시민 성장 지원 5.49점, 청소년 참여 확대 5.34점의 순임

☞ 제6차 청소년정책기본계획 중점 과제 중 동아리 활동 및 문화예술교육 지원, 청소년의 청소년이용시설 이용료 면제/할인, 청소년 스포츠 활동 활성화 등 '청소년 체험활동 활성화'와 자율적 진로활동 활성화, 청소년수련시설을 활용한 진로교육 등 '청소년 진로교육 지원 체제 강화'에 대한 만족도가 가장 높게 나타난 반면, 청소년 참여제도 시행과 학생자치활동 여건 개선 및 지원, 청소년 의견 상시수렴 통로 마련 등의 '청소년 참여 확대' 과제에 대한 만족도가 가장 낮게 나타남

□ 항목별 IPA 분석 - 제6차 청소년정책기본계획 중점 과제

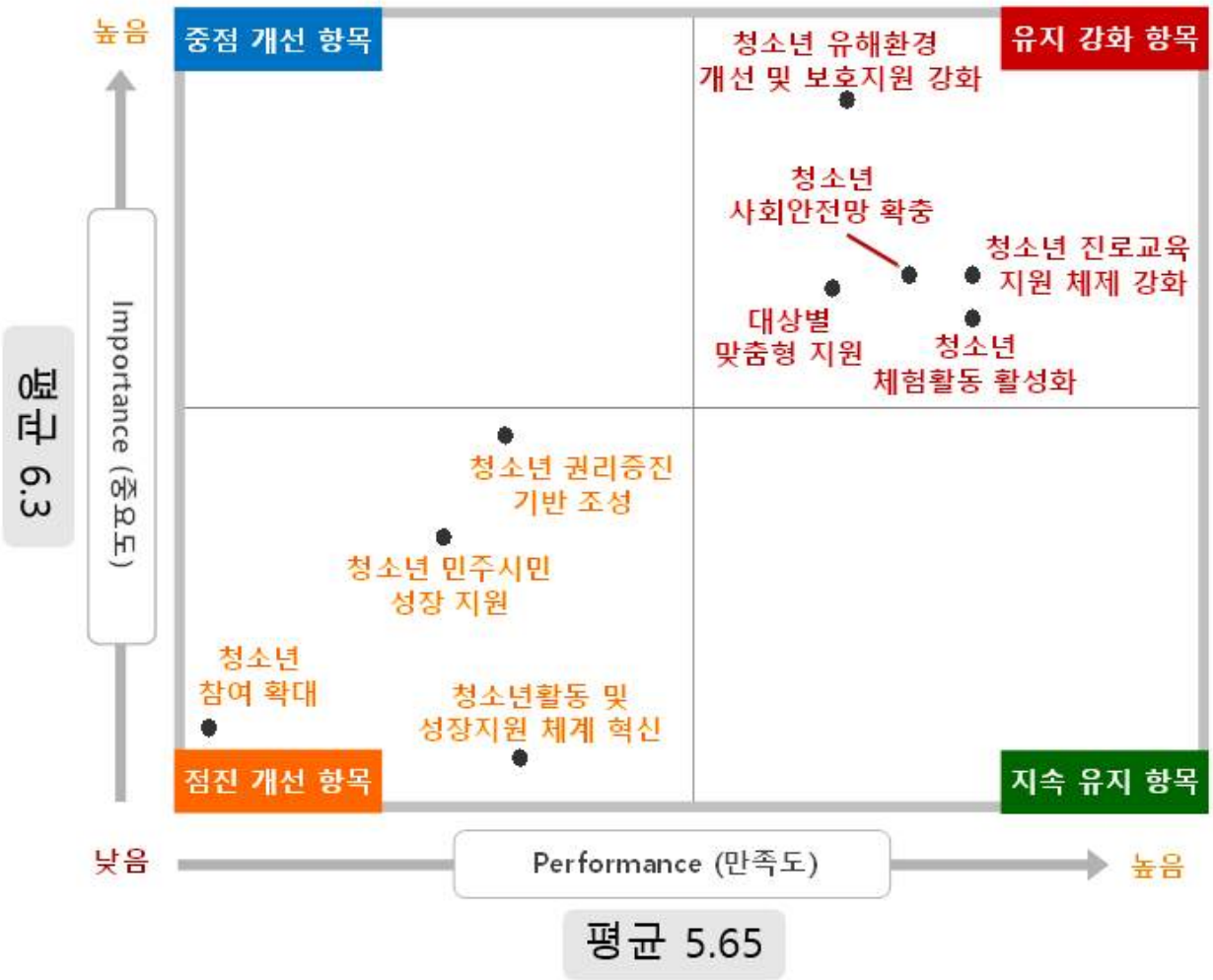

- 제6차 청소년정책기본계획 중점 과제의 만족도를 향상시키기 위해서는, 중요도와 만족도가 모두 낮은 '청소년활동 및 성장지원 체계 혁신'과 '청소년 참여 확대', '청소년 민주시민 성장 지원', '청소년 권리증진 기반 조성' 과제에 대한 점진적인 개선이 필요함

□ 영역별 IPA 분석 - 1) 청소년 참여 및 권리 증진

- '청소년 참여 및 권리 증진' 정책 목표를 달성하기 위해 추진하고 있는 중점 과제의 만족도를 향상시키기 위해서는, 중요도와 만족도가 모두 낮은 '청소년 참여 확대'에 대한 점진적인 개선이 필요함

□ 영역별 IPA 분석 - 2) 청소년 주도의 활동 활성화

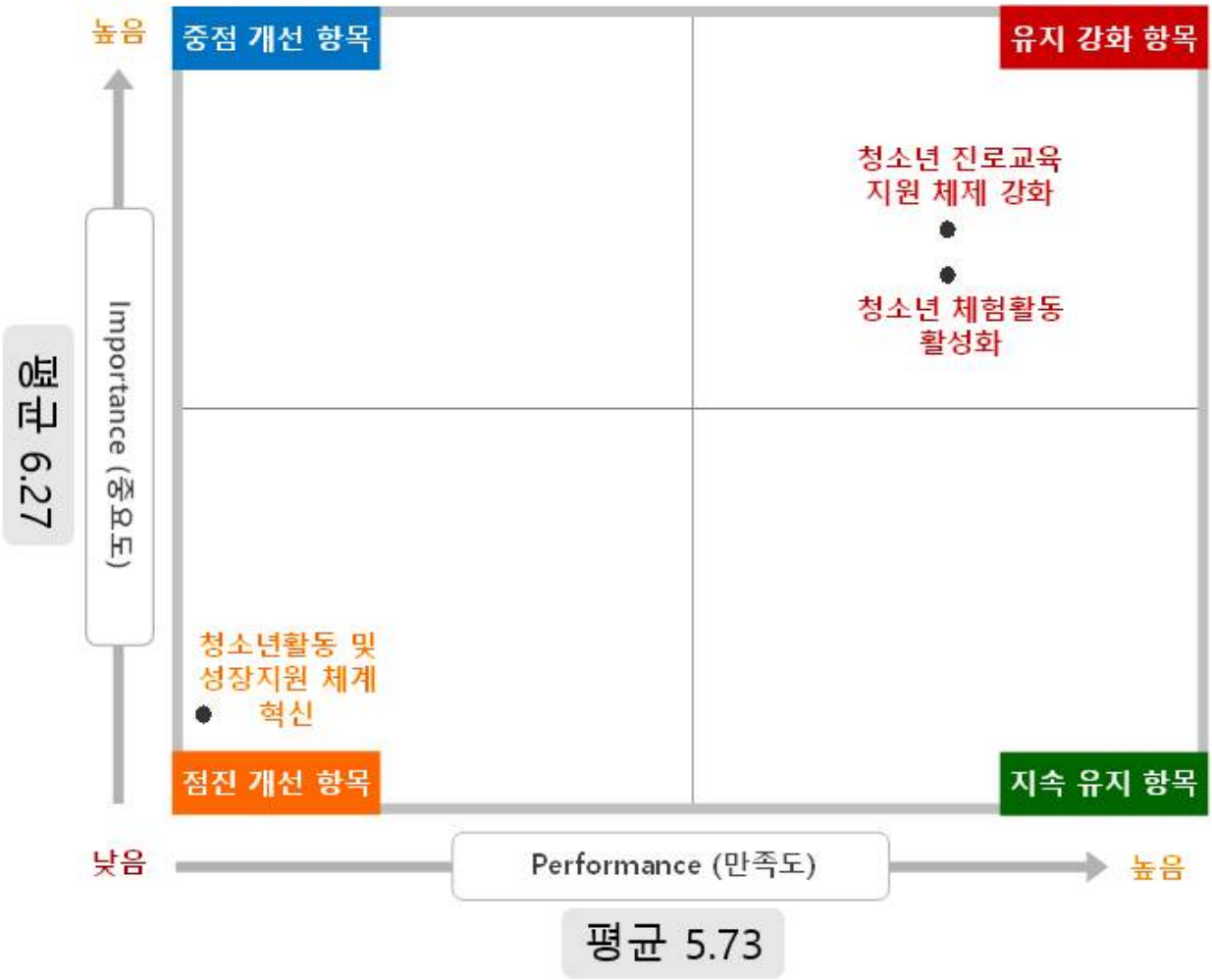

- '청소년 주도의 활동 활성화' 정책 목표를 달성하기 위해 추진하고 있는 중점 과제의 만족도를 향상시키기 위해서는, 중요도와 만족도가 모두 낮은 '청소년활동 및 성장지원 체계 혁신'에 대한 점진적인 개선이 필요함

□ 영역별 IPA 분석 - 3) 청소년 자립 및 보호지원 강화

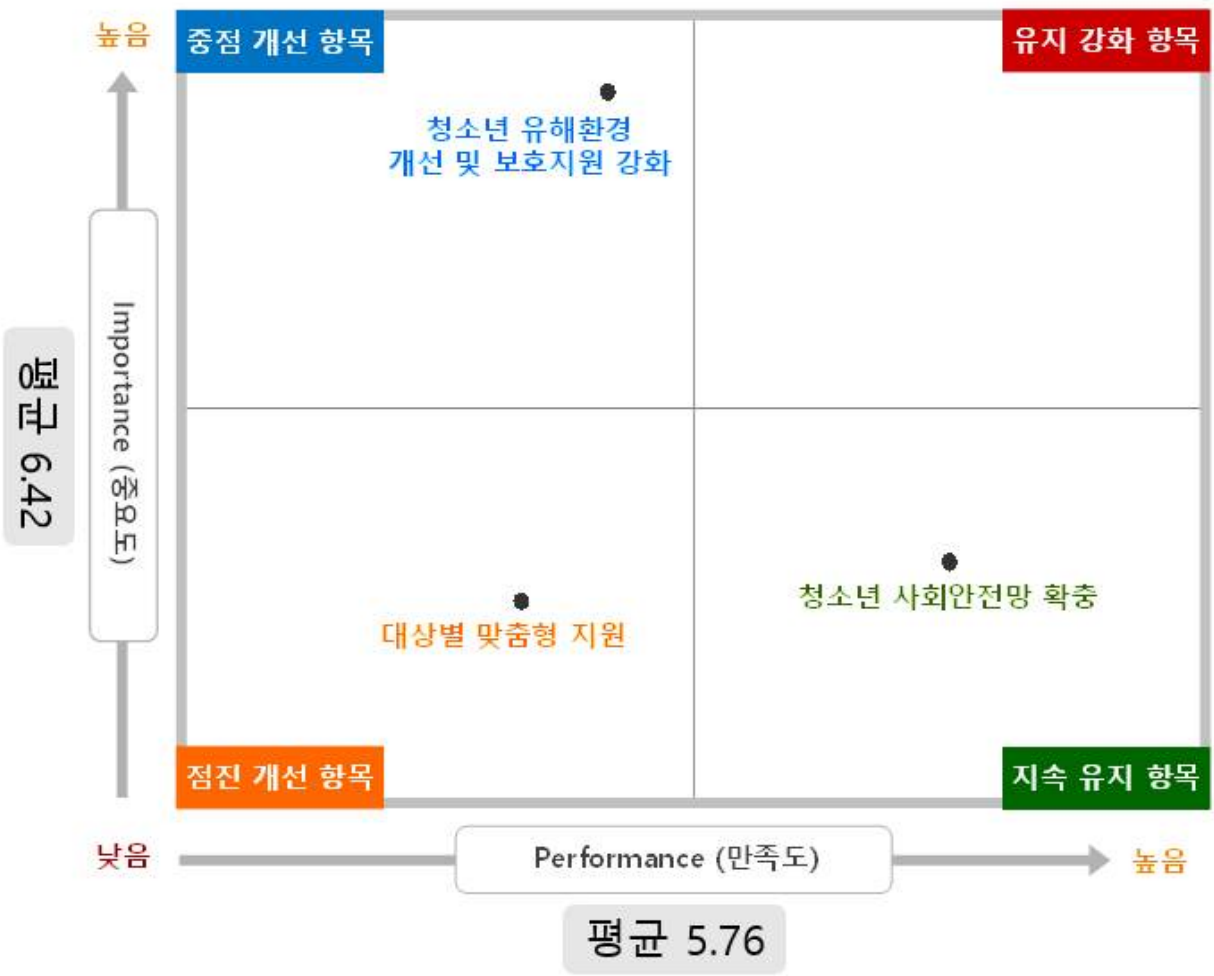

- '청소년 자립 및 보호지원 강화' 정책 목표를 달성하기 위해 추진하고 있는 중점 과제의 만족도를 향상시키기 위해서는, 중요도는 높지만 만족도가 낮은 '청소년 유해환경 개선 및 보호지원 강화' 과제에 대한 중점적인 개선이 필요함

- 한편, 중요도와 만족도가 모두 낮은 '대상별 맞춤형 지원'에 대한 점진적인 개선이 요구됨

□ 평균 차이 검정 - 1) 청소년 참여 확대 - 인지도

[단위 : 명, 점]

		빈도	평균	표준편차	t/F	유의확률	*/**/***
성별	남자	571	2.76	1.189	3.165	0.002	**
	여자	661	2.56	1.065			
학교급	중학교	703	2.59	1.075	-2.075	0.038	*
	고등학교	529	2.73	1.192			
거주지역	북부산	230	2.79	1.198	2.878	0.035	*
	서부산	340	2.72	1.110			
	동부산	359	2.55	1.097			
	중부산	303	2.58	1.121			
가족형태	양부모 가정	1,068	2.70	1.138	3.868	0.000	***
	기타	164	2.34	1.011			
다문화 가정 여부	다문화 가정	23	2.35	1.402	-1.051	0.305	
	비다문화 가정	1,209	2.66	1.123			
학교 성적	중하위권	334	2.43	0.999	9.760	0.000	***
	보통	493	2.68	1.098			
	중상위권	405	2.80	1.237			
청소년지도사와 활동 경험 유무	있다	862	2.74	1.142	4.262	0.000	***
	없다	370	2.44	1.069			
청소년 참여기구 활동 경험 유무	있다	423	3.03	1.160	8.860	0.000	***
	없다	809	2.45	1.059			

* $p<0.05$, ** $p<0.01$, *** $p<0.001$

- 청소년 참여 확대 과제에 대한 인지도는 성별과 학교급, 거주지역, 가족형태, 학교 성적, 청소년지도사와 활동 경험 및 청소년 참여기구 활동 경험 유무에 따른 차이가 통계적으로 유의한 것으로 나타남

- 남자는 여자에 비해, 고등학생은 중학생에 비해, 북부산과 서부산 거주자는 타 지역에 비해, 양부모 가정은 기타 형태 가정에 비해 청소년 참여 확대 과제에 대한 인지도가 높음

- 학교 성적 수준이 높을수록 청소년 참여 확대 과제에 대한 인지도가 높은 편임

- 청소년지도사와 활동 경험 및 청소년 참여기구 활동 경험이 있는 학생은 청소년 참여 확대 과제에 대한 인지도가 상대적으로 높게 나타남

□ 평균 차이 검정 - 2) 청소년 참여 확대 - 중요도

[단위 : 명, 점]

		빈도	평균	표준편차	t/F	유의확률	*/**/***
성별	남자	571	5.93	1.913	-2.788	0.005	**
	여자	661	6.21	1.618			
학교급	중학교	703	6.13	1.662	1.173	0.241	
	고등학교	529	6.01	1.894			
거주지역	북부산	230	5.88	1.954	1.981	0.115	
	서부산	340	6.22	1.648			
	동부산	359	6.02	1.711			
	중부산	303	6.14	1.797			
가족형태	양부모 가정	1,068	6.13	1.749	2.615	0.009	**
	기타	164	5.74	1.842			
다문화 가정 여부	다문화 가정	23	6.30	2.324	0.472	0.642	
	비다문화 가정	1,209	6.07	1.754			
학교 성적	중하위권	334	5.66	1.779	19.624	0.000	***
	보통	493	6.05	1.731			
	중상위권	405	6.46	1.717			
청소년지도사와 활동 경험 유무	있다	862	6.18	1.808	3.086	0.002	**
	없다	370	5.85	1.644			
청소년 참여기구 활동 경험 유무	있다	423	6.40	1.817	4.533	0.000	***
	없다	809	5.91	1.716			

* $p<0.05$, ** $p<0.01$, *** $p<0.001$

- 청소년 참여 확대 과제에 대한 중요도는 성별과 가족형태, 학교 성적, 청소년지도사와 활동 경험 및 청소년 참여기구 활동 경험 유무에 따른 차이가 통계적으로 유의한 것으로 나타남

- 여자는 남자에 비해, 양부모 가정은 기타 형태 가정에 비해 청소년 참여 확대 과제에 대한 중요도가 높음

- 학교 성적 수준이 높을수록 청소년 참여 확대 과제에 대해 중요하게 인식하는 편임

- 청소년지도사와 활동 경험 및 청소년 참여기구 활동 경험이 있는 학생은 청소년 참여 확대 과제 중요도에 대해 상대적으로 높게 인식함

□ 평균 차이 검정 - 3) 청소년 참여 확대 - 만족도

[단위 : 명, 점]

		빈도	평균	표준편차	t/F	유의확률	*/**/***
성별	남자	571	5.35	1.844	0.313	0.754	
	여자	661	5.32	1.661			
학교급	중학교	703	5.49	1.648	3.586	0.000	***
	고등학교	529	5.13	1.854			
거주지역	북부산	230	5.51	1.824	3.688	0.012	*
	서부산	340	5.51	1.661			
	동부산	359	5.23	1.714			
	중부산	303	5.13	1.798			
가족형태	양부모 가정	1,068	5.34	1.769	0.431	0.667	
	기타	164	5.28	1.600			
다문화 가정 여부	다문화 가정	23	5.83	1.899	1.360	0.174	
	비다문화 가정	1,209	5.33	1.744			
학교 성적	중하위권	334	5.15	1.642	3.738	0.024	*
	보통	493	5.33	1.684			
	중상위권	405	5.50	1.890			
청소년지도사와 활동 경험 유무	있다	862	5.45	1.772	3.632	0.000	***
	없다	370	5.07	1.660			
청소년 참여기구 활동 경험 유무	있다	423	5.74	1.822	5.834	0.000	***
	없다	809	5.12	1.669			

* $p<0.05$, ** $p<0.01$, *** $p<0.001$

- 청소년 참여 확대 과제에 대한 만족도는 학교급과 거주지역, 학교 성적, 청소년지도사와 활동 경험 및 청소년 참여기구 활동 경험 유무에 따른 차이가 통계적으로 유의한 것으로 나타남

- 중학생은 고등학생에 비해, 북부산과 서부산 거주자는 타 지역에 비해 청소년 참여 확대 과제에 대한 만족도가 높음

- 학교 성적 수준이 높을수록 청소년 참여 확대 과제에 대한 만족도가 높은 편임

- 청소년지도사와 활동 경험 및 청소년 참여기구 활동 경험이 있는 학생은 청소년 참여 확대 과제에 대한 만족도가 상대적으로 높게 나타남

Ⅳ. 청소년 활동 및 참여 경험

1. 청소년 정책 전반적인 인지도

□ 전체

[응답자 수 : 1,232명, 5점 척도 평가, 평균 : 2.87점]

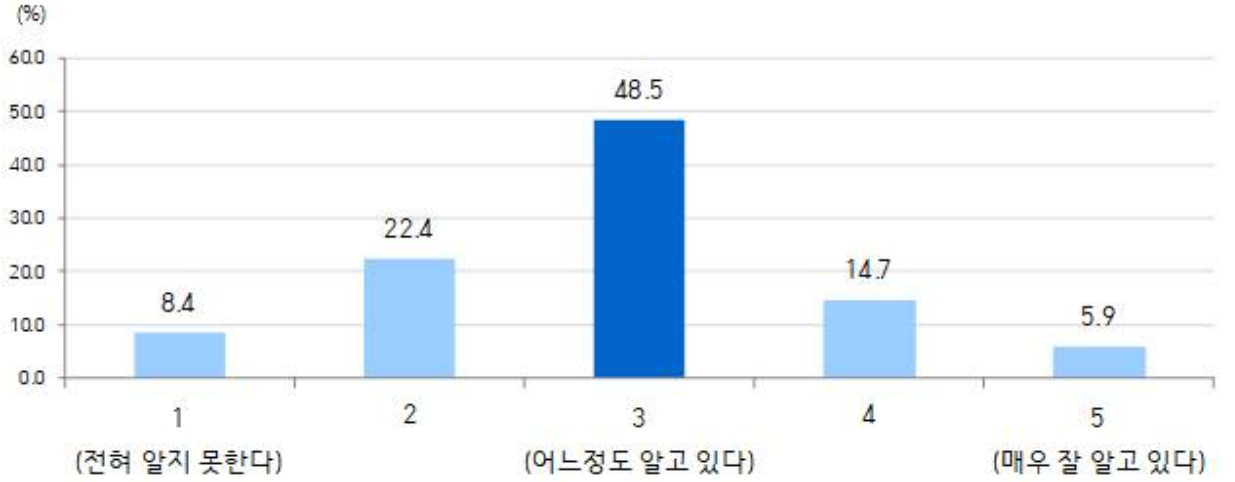

알지 못하는 편(1+2점) : 30.8%	알고 있는 편(3+4+5점) : 69.2%

- 전체 응답자의 69.2%가 청소년 정책에 대해 알고 있는 편(3+4+5점)이라고 응답하였으며, 알지 못하는 편(1+2점)이라고 응답한 비율은 30.8%임

□ 평균 차이 검정

[단위 : 명, 점]

		빈도	평균	표준편차	t/F	유의확률	*/**/***
성별	남자	571	2.94	1.000	2.420	0.016	*
	여자	661	2.81	0.929			
학교급	중학교	703	2.84	0.943	-1.338	0.181	
	고등학교	529	2.91	0.992			
거주지역	북부산	230	2.96	0.970	1.911	0.126	
	서부산	340	2.93	1.018			
	동부산	359	2.82	0.951			
	중부산	303	2.80	0.908			
가족형태	양부모 가정	1,068	2.91	0.975	3.063	0.002	**
	기타	164	2.66	0.868			
다문화 가정 여부	다문화 가정	23	2.83	1.029	-0.233	0.816	
	비다문화 가정	1,209	2.87	0.964			
학교 성적	중하위권	334	2.74	0.943	6.681	0.001	**
	보통	493	2.86	0.925			
	중상위권	405	3.00	1.014			
청소년지도사와 활동 경험 유무	있다	862	2.98	0.961	5.874	0.000	***
	없다	370	2.63	0.931			
청소년 참여기구 활동 경험 유무	있다	423	3.22	1.009	9.325	0.000	***
	없다	809	2.69	0.890			

* $p<0.05$, ** $p<0.01$, *** $p<0.001$

- 청소년 정책에 대한 전반적인 인지도는 성별과 가족형태, 학교 성적, 청소년지도사와 활동 경험 및 청소년 참여기구 활동 경험 유무에 따른 차이가 통계적으로 유의한 것으로 나타남

- 남자는 여자에 비해, 양부모 가정은 기타 형태 가정에 비해 청소년 정책에 대한 전반적인 인지도가 높음

- 학교 성적 수준이 높을수록 청소년 정책에 대한 전반적인 인지도가 높은 편임

- 청소년지도사와 활동 경험 및 청소년 참여기구 활동 경험이 있는 학생은 청소년 정책에 대한 전반적인 인지도가 상대적으로 높게 나타남

2. 학교 내 진로 체험 활동

1) 참여 경험 유무

[응답자 수 : 1,232명, 보기 제시]

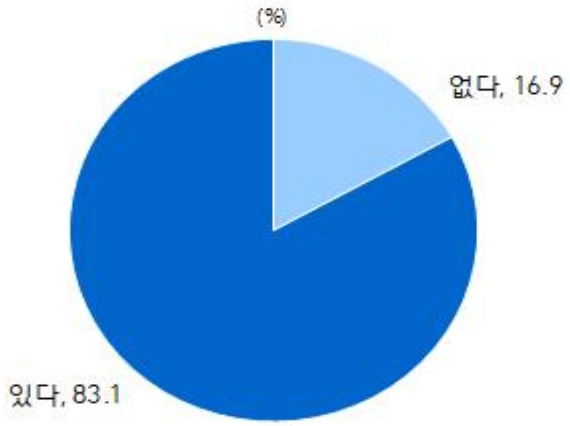

- 전체 응답자의 83.1%가 자유학기제를 포함한 학교 내 진로 체험 활동에 참여한 경험이 있다고 응답함

2) 참여 횟수

[응답자 수 : 1,024명, 보기 제시]

- 학교 내 진로체험 활동 참여 경험이 있는 경우 참여 횟수를 살펴보면, 연 5회 이상이 26.8%로 가장 높게 나타났으며, 그 다음으로는 연 3회 21.5%, 연 2회 20.7%, 연 1회 20.4%, 연 4회 10.6%의 순임

3) 유익성

□ 전체

[응답자 수 : 1,024명, 5점 척도 평가]

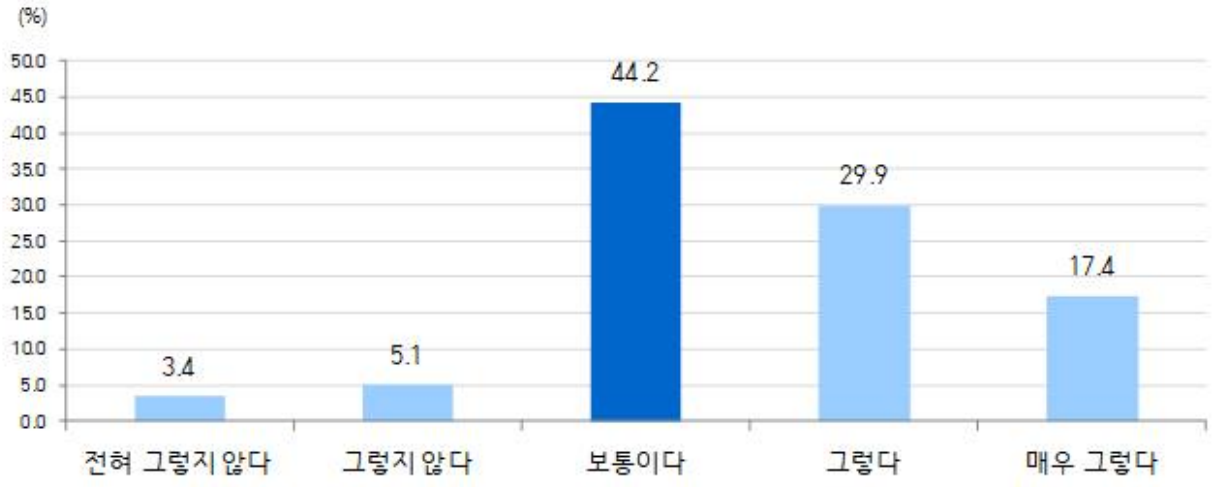

그렇지 않은 편 : 8.5%	평균 : 3.53점	그런 편 : 47.3%

- 학교 내 진로 체험 활동을 경험한 경우 참여한 활동의 유익성을 살펴보면, 전혀 그렇지 않다 3.4%, 그렇지 않다 5.1%, 보통이다 44.2%, 그렇다 29.9%, 매우 그렇다 17.4%로 응답됨

☞ **학교 내 진로 체험 활동 참여 경험 학생의 47.3%가 참여한 활동이 유익한 편(그렇다+매우 그렇다)이라고 평가하였으며, 유익하지 않은 편(전혀 그렇지 않다+그렇지 않다)이라고 응답한 비율은 8.5%로 낮게 나타남**
한편, 보통이라고 판단을 유보한 응답 비율은 44.2%로 높은 편임

□ 평균 차이 검정

[단위 : 명, 점]

		빈도	평균	표준편차	t/F	유의확률	*/**/***
성별	남자	450	3.55	0.945	0.774	0.439	
	여자	574	3.51	0.956			
학교급	중학교	622	3.57	0.940	1.683	0.093	
	고등학교	402	3.47	0.966			
거주지역	북부산	179	3.49	1.013	4.316	0.005	**
	서부산	298	3.67	0.956			
	동부산	295	3.52	0.936			
	중부산	252	3.39	0.897			
가족형태	양부모 가정	889	3.54	0.959	0.698	0.485	
	기타	135	3.47	0.896			
다문화 가정 여부	다문화 가정	21	3.57	0.978	0.215	0.830	
	비다문화 가정	1,003	3.53	0.951			
학교 성적	중하위권	268	3.38	0.951	10.204	0.000	***
	보통	408	3.47	0.927			
	중상위권	348	3.71	0.954			
청소년지도사와 활동 경험 유무	있다	738	3.56	0.949	1.967	0.049	*
	없다	286	3.43	0.952			

* $p<0.05$, ** $p<0.01$, *** $p<0.001$

- 학교 내 진로 체험 활동의 유익성은 거주지역과 학교 성적, 청소년지도사와 활동 경험 유무에 따른 차이가 통계적으로 유의한 것으로 나타남

- 서부산 거주 학생과 청소년지도사와 활동 경험이 있는 학생은 학교 내 진로 체험 활동의 유익성의 평균이 상대적으로 높음

- 학교 성적 수준이 높을수록 학교 내 진로 체험 활동이 유익하다고 인식하는 정도가 높음

3. 학교 밖 진로 체험 활동

1) 참여 경험 유무

[응답자 수 : 1,232명, 보기 제시]

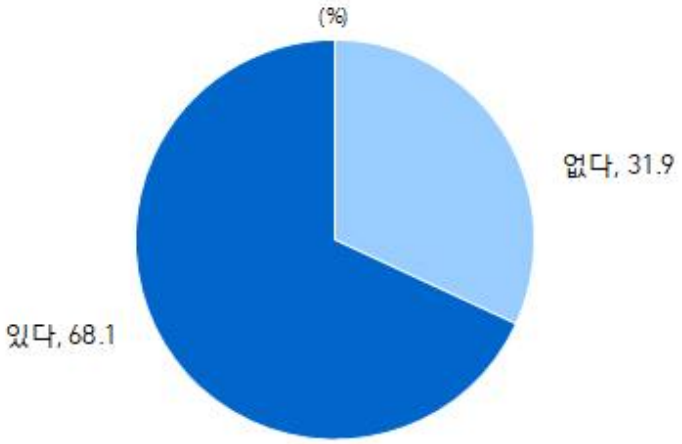

- 전체 응답자의 68.1%가 학교 밖 진로 체험 활동에 참여한 경험이 있다고 응답함

2) 참여 횟수

[응답자 수 : 839명, 보기 제시]

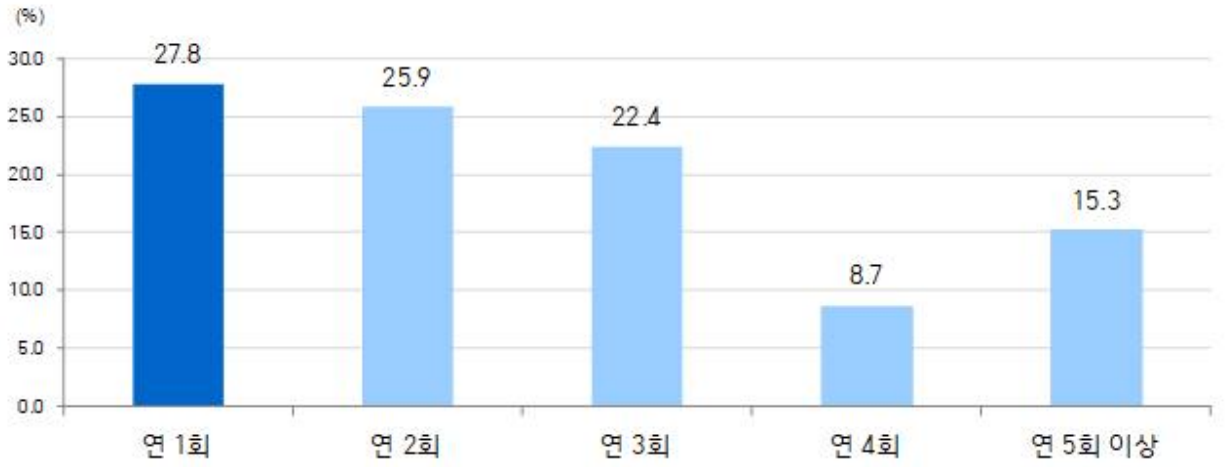

- 학교 밖 진로체험 활동 참여 경험이 있는 경우 참여 횟수를 살펴보면, 연 1회가 27.8%로 가장 높았으며, 그 다음으로는 연 2회 25.9%, 연 3회 22.4%, 연 5회 이상 15.3%, 연 4회 8.7%의 순임

3) 유익성

□ 전체

[응답자 수 : 839명, 5점 척도 평가]

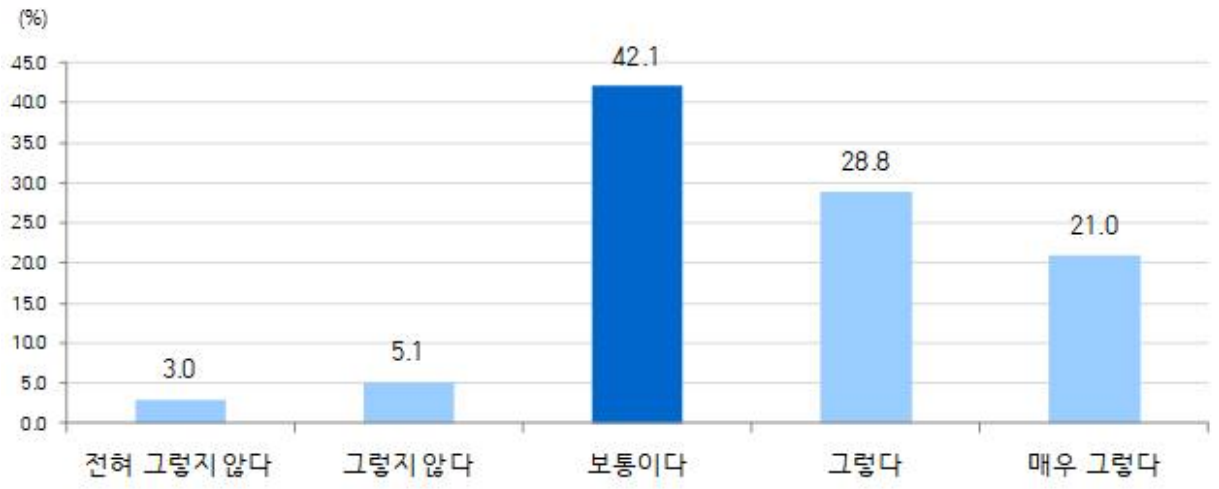

그렇지 않은 편 : 8.1%	평균 : 3.60점	그런 편 : 49.8%

- 학교 밖 진로 체험 활동을 경험한 경우 참여한 활동의 유익성을 살펴보면, 전혀 그렇지 않다 3.0%, 그렇지 않다 5.1%, 보통이다 42.1%, 그렇다 28.8%, 매우 그렇다 21.0%로 응답됨

☞ **학교 밖 진로 체험 활동 참여 경험 학생의 49.8%가 참여한 활동이 유익한 편(그렇다+매우 그렇다)이라고 평가하였으며, 유익하지 않은 편(전혀 그렇지 않다+그렇지 않다)이라고 응답한 비율은 8.1%로 낮게 나타남**
한편, 보통이라고 판단을 유보한 응답 비율은 42.1%로 높은 편임

□ 평균 차이 검정

[단위 : 명, 점]

		빈도	평균	표준편차	t/F	유의확률	*/**/***
성별	남자	369	3.62	0.962	0.692	0.489	
	여자	470	3.58	0.978			
학교급	중학교	509	3.65	0.933	1.973	0.049	*
	고등학교	330	3.52	1.023			
거주지역	북부산	149	3.58	0.923	4.268	0.005	**
	서부산	251	3.75	0.948			
	동부산	236	3.58	0.992			
	중부산	203	3.43	0.984			
가족형태	양부모 가정	723	3.61	0.985	0.955	0.340	
	기타	116	3.52	0.880			
다문화 가정 여부	다문화 가정	16	3.38	1.147	-0.924	0.356	
	비다문화 가정	823	3.60	0.967			
학교 성적	중하위권	223	3.46	0.990	8.140	0.000	***
	보통	330	3.53	0.952			
	중상위권	286	3.78	0.954			
청소년지도사와 활동 경험 유무	있다	630	3.65	0.977	2.874	0.004	**
	없다	209	3.43	0.933			

* $p<0.05$, ** $p<0.01$, *** $p<0.001$

- 학교 밖 진로 체험 활동의 유익성은 학교급과 거주지역, 학교 성적, 청소년지도사와 활동 경험 유무에 따른 차이가 통계적으로 유의한 것으로 나타남

- 서부산 거주 학생과 청소년지도사와 활동 경험이 있는 학생은 학교 밖 진로 체험 활동의 유익성의 평균이 상대적으로 높음

- 중학생은 고등학생에 비해, 학교 성적 수준이 높을수록 학교 밖 진로 체험 활동이 유익하다고 인식하는 정도가 높음

4. 청소년지도사와 활동 경험 유무

[응답자 수 : 1,232명, 보기 제시]

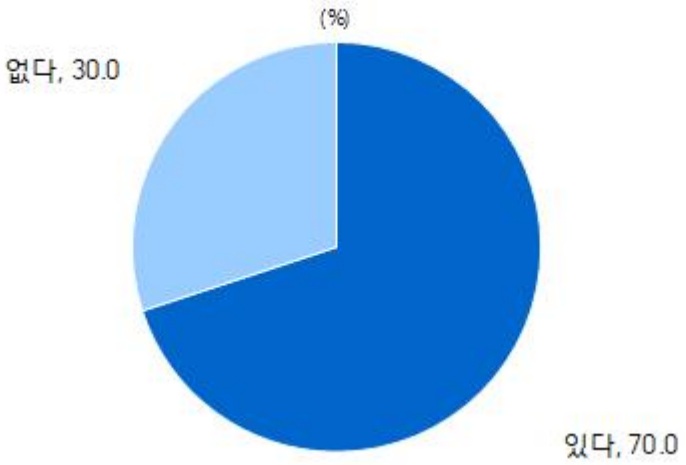

- 전체 응답자의 70.0%가 청소년수련시설 및 청소년활동진흥센터의 청소년지도사와 함께 활동한 경험이 있다고 응답함

5. 청소년지도사와 활동 경험에 대한 평가

[응답자 수 : 862명, 보기 제시]

(점)

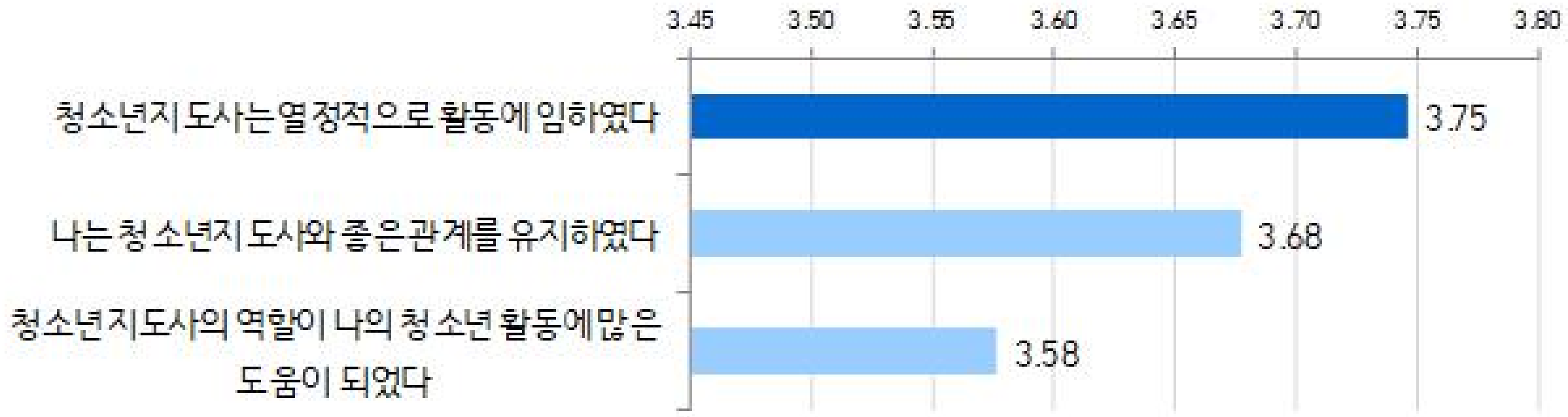

[응답자 수 : 1,232명, 단위 : %, 점]

	전혀 그렇지 않다	그렇지 않다	보통이다	그렇다	매우 그렇다	3분류			5점 평균 (점)
						그렇지 않은 편 (1+2점)	보통	그런 편 (4+5점)	
청소년지도사는 열정적으로 활동에 임하였다	2.4	3.1	39.3	27.6	27.5	5.6	39.3	55.1	3.75
나는 청소년지도사와 좋은 관계를 유지하였다	2.9	2.1	43.4	27.6	24.0	5.0	43.4	51.6	3.68
청소년지도사의 역할이 나의 청소년 활동에 많은 도움이 되었다	3.0	5.3	44.9	24.5	22.3	8.4	44.9	46.8	3.58

- 청소년지도사와 함께 활동한 경험에 대한 평가를 살펴보면, '청소년지도사는 열정적으로 활동에 임하였다'가 5점 평균 기준 3.75점, '나는 청소년지도사와 좋은 관계를 유지하였다' 3.68점, '청소년지도사의 역할이 나의 청소년 활동에 많은 도움이 되었다' 3.58점의 순으로 나타남

☞ 청소년지도사와 함께 활동한 경험이 있는 응답자 10명 중 약 5명 정도는 청소년지도사의 태도와 관계 유지, 청소년 활동에의 도움 정도에 대해 긍정적으로 평가하였으며, 부정적으로 평가한 비율은 10% 미만으로 매우 낮게 나타남

6. 청소년 참여 기구 활동

1) 참여 경험 유무

[응답자 수 : 1,232명, 보기 제시]

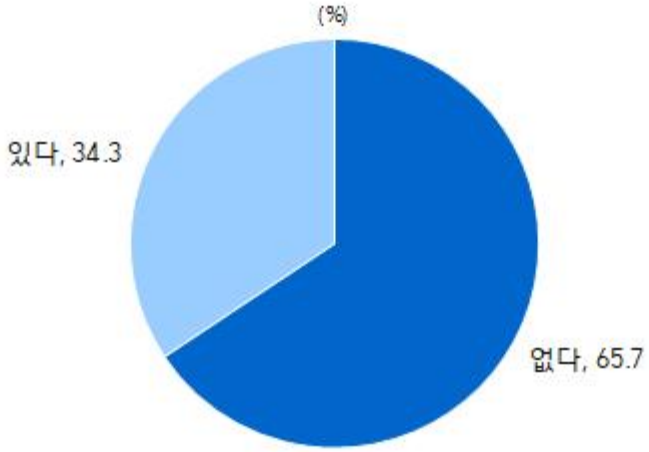

- 전체 응답자의 34.3%가 청소년특별회의와 청소년참여위원회, 청소년운영위원회 활동 등 청소년 참여 기구 활동 경험이 있다고 응답함

2) 만족도

□ 전체

[응답자 수 : 423명, 5점 척도 평가]

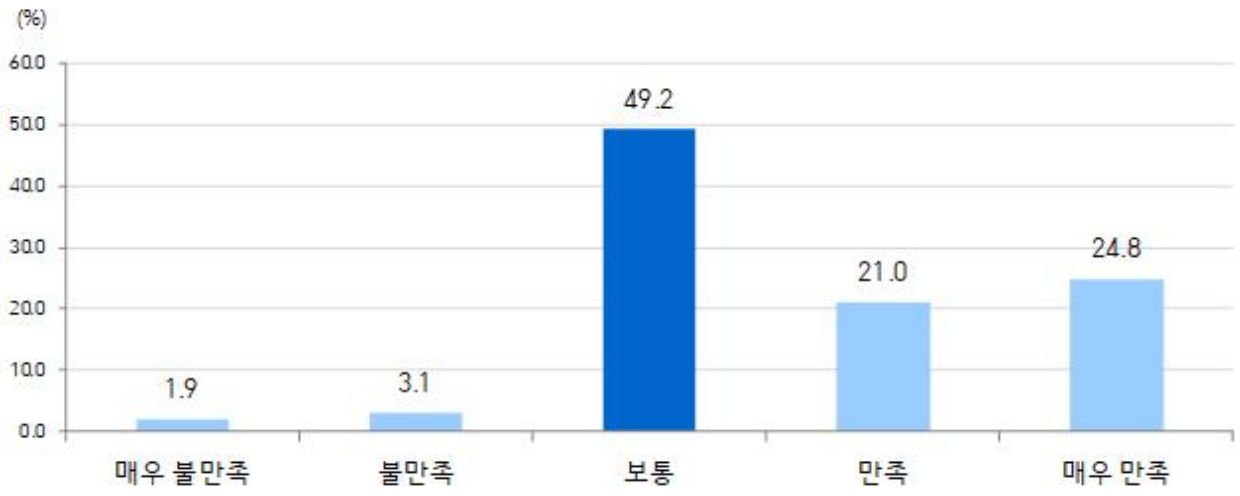

불만족하는 편 : 5.0%	평균 : 3.64점	만족하는 편 : 45.9%

- 청소년 참여 기구 활동 경험이 있는 응답자의 만족도를 살펴보면, 매우 불만족 1.9%, 불만족 3.1%, 보통 49.2%, 만족 21.0%, 매우 만족 24.8%로 응답됨

☞ **청소년 참여 기구 활동 경험 응답자의 45.9%가 참여한 활동에 대해 만족하는 편(만족+매우 만족)이라고 응답하였으며, 불만족 응답 비율은 5.0%로 매우 낮음**

□ 평균 차이 검정

[단위 : 명, 점]

		빈도	평균	표준편차	t/F	유의확률	*/**/***
성별	남자	212	3.67	1.008	0.785	0.433	
	여자	211	3.60	0.891			
학교급	중학교	242	3.56	0.915	-2.019	0.044	*
	고등학교	181	3.75	0.990			
거주지역	북부산	83	3.58	1.095	0.538	0.657	
	서부산	145	3.68	0.992			
	동부산	119	3.58	0.828			
	중부산	76	3.72	0.888			
가족형태	양부모 가정	371	3.64	0.961	0.030	0.976	
	기타	52	3.63	0.886			
다문화 가정 여부	다문화 가정	9	3.67	0.707	0.090	0.928	
	비다문화 가정	414	3.64	0.956			
학교 성적	중하위권	113	3.51	0.857	4.963	0.007	**
	보통	167	3.55	0.961			
	중상위권	143	3.84	0.983			
청소년지도사와 활동 경험 유무	있다	358	3.68	0.964	2.258	0.026	*
	없다	65	3.42	0.846			

* $p<0.05$, ** $p<0.01$, *** $p<0.001$

- 청소년 참여 기구 활동 경험 만족도는 학교급과 학교 성적, 청소년지도사와 활동 경험 유무에 따른 차이가 통계적으로 유의한 것으로 나타남

- 고등학생은 중학생에 비해, 학교 성적 수준이 높을수록 청소년 참여 기구 활동 경험 만족도가 높은 편임

- 청소년지도사와 활동 경험이 있는 학생은 청소년 참여 기구 활동 경험 만족도가 상대적으로 높음

7. 청소년 국제 교류 활동

1) 참여 경험 유무

[응답자 수 : 1,232명, 보기 제시]

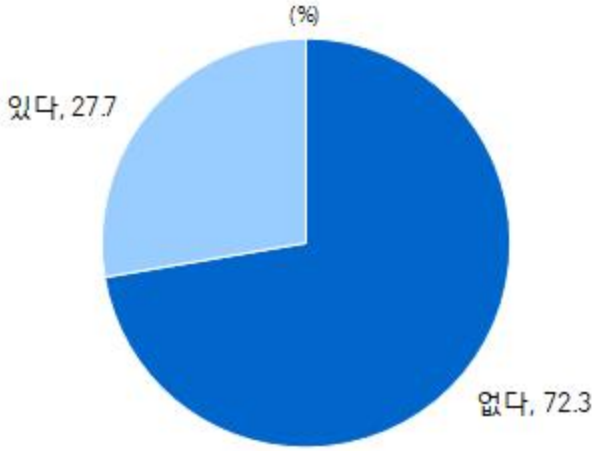

- 전체 응답자의 27.7%가 청소년 국제 교류 활동 경험이 있다고 응답함

2) 만족도

□ 전체

[응답자 수 : 341명, 5점 척도 평가]

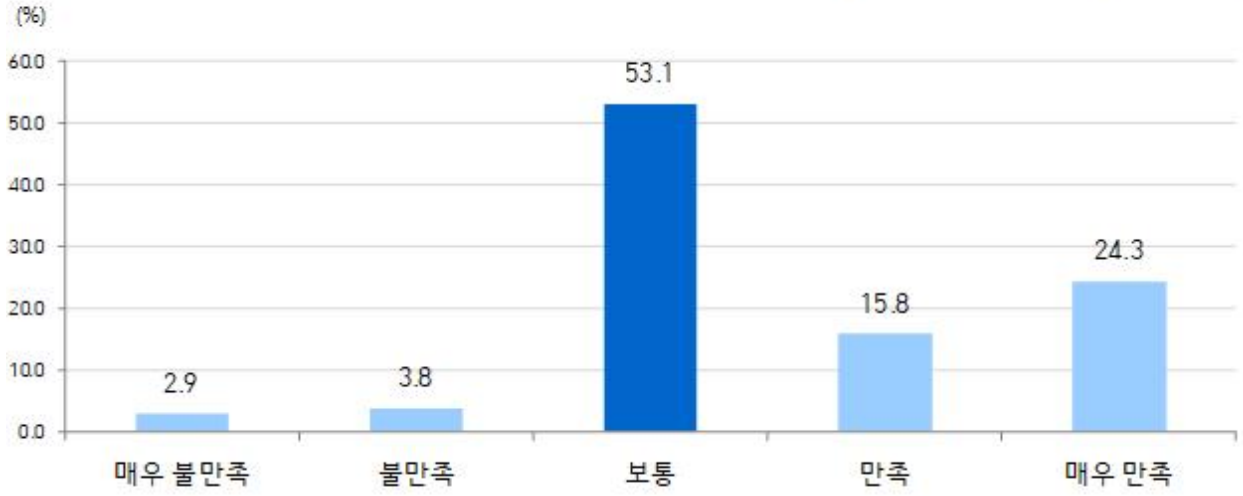

불만족하는 편 : 6.7%	평균 : 3.55점	만족하는 편 : 40.2%

- 청소년 국제 교류 활동 경험이 있는 응답자의 만족도를 살펴보면, 매우 불만족 2.9%, 불만족 3.8%, 보통 53.1%, 만족 15.8%, 매우 만족 24.3%로 응답됨

☞ **청소년 국제 교류 활동 경험 응답자 10명 중 4명이 참여한 활동에 대해 만족하는 편(만족+매우 만족)이라고 응답하였으며, 불만족 응답 비율은 6.7%로 매우 낮음**

8. 국제 교류 활동 참여 의향

[응답자 수 : 1,232명, 보기 제시]

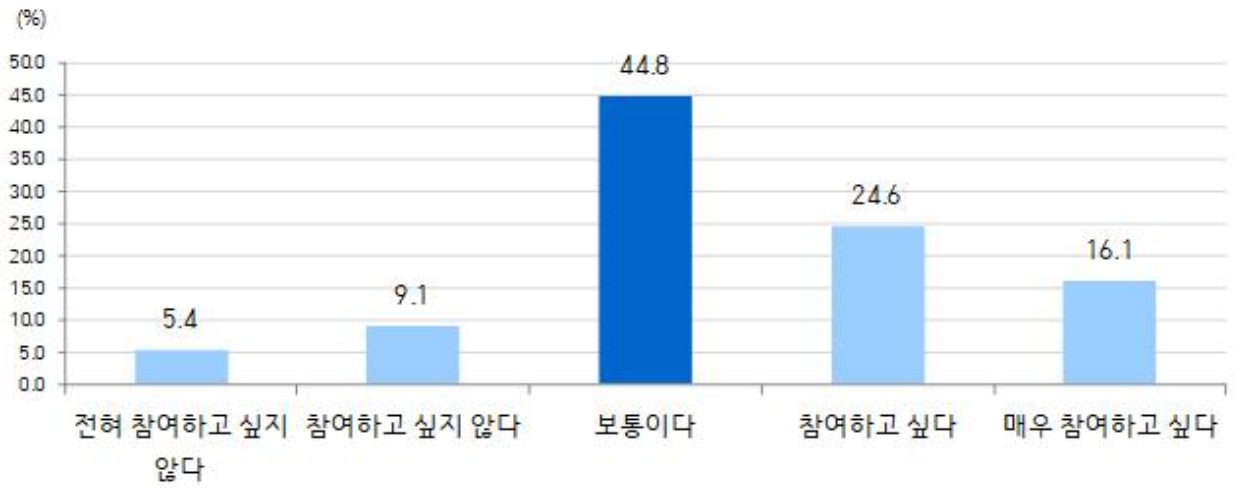

참여하고 싶지 않은 편 : 14.5%	평균 : 3.37점	참여하고 싶은 편 : 40.7%

- 향후 국제 교류 활동 참여 의향을 살펴보면, 전혀 참여하고 싶지 않다 5.4%, 참여하고 싶지 않다 9.1%, 보통이다 44.8%, 참여하고 싶다 24.6%, 매우 참여하고 싶다 16.1%로 응답됨

☞ **전체 응답자 10명 중 4명 정도는 향후 국제 교류 활동에 참여하고 싶은 편(참여하고 싶다+매우 참여하고 싶다)이라고 응답하였으며, 보통이라고 판단을 유보한 응답 비율은 44.8%로 높은 편임**

V. 청소년 참여 활동 수준이 삶의 질에 미치는 영향

[청소년 참여 활동 수준이 삶의 질에 미치는 영향 - 다중회귀분석]

종속변수	독립변수	비표준화 계수		표준화 계수	t	유의확률	공선성 통계량	
		B	표준오차	베타			공차	VIF
삶의 질	정책 참여 활동 수준	0.083	0.062	0.060	1.335	0.182	0.354	2.827
	경제 참여 활동 수준	0.184	0.066	0.129	2.784	0.005**	0.340	2.939
	사회 참여 활동 수준	0.009	0.075	0.006	0.119	0.906	0.282	3.551
	문화 참여 활동 수준	0.108	0.070	0.073	1.538	0.124	0.318	3.142
	교육 현장 참여 활동 수준	0.172	0.061	0.116	2.837	0.005**	0.432	2.315
R(0.333), R 제곱(0.111), F(30.642), 유의확률(0.000), Durbin-Watson(1.906)								

* p<0.05, ** p<0.01, *** p<0.001

- 청소년 참여 활동 수준이 삶의 질에 미치는 영향을 분석하기 위해 다중회귀분석을 실시함 단, 분석을 위해 삶의 질 세부 10개 항목의 산술평균으로 삶의 질 평균을 산출함

- 결과 분석 전, Durbin-Watson을 확인한 결과 1.906으로 2에 근접하여 다중회귀분석모형에 적합하다고 판단하였으며, 유의확률이 0.000으로 청소년 참여 활동 수준 중 한 가지 이상이 유효할 것이라는 것을 확인할 수 있었음

- 또한 변순 간 상관관계(R)는 0.333으로 확인되었고, 공차와 VIF가 각각 0.1이상 10미만으로 다중공선성이 없는 것으로 확인되었음

- 다음으로 각 청소년 참여 활동 수준의 유의성을 확인한 결과 청소년의 경제 참여 활동 수준(p<0.01)과 교육 현장 참여 활동 수준(p<0.01)이 삶의 질에 미치는 영향이 유효한 것으로 확인됨

- 유의한 변수에 대한 비표준화계수를 확인한 결과 청소년의 경제 참여 활동 수준(B=0.184)과 교육 현장 참여 활동 수준(B=0.108) 모두 부호가 (+)로 나타남으로써 청소년의 경제 참여 활동과 교육 현장 참여 활동 수준이 높아질수록 삶의 질이 높아짐을 알 수 있음

- 또한, 청소년의 경제 참여 활동 수준(베타=0.129)과 교육 현장 참여 활동 수준(베타=0.116)이 삶의 질에 미치는 영향력은 경제 참여 활동 수준, 교육 현장 참여 활동 수준의 순임을 알 수 있음

- 마지막으로 독립변수에 의해 종속변수가 설명되는 설명력은 11.1%임을 확인할 수 있음

제3장. 조사 결과 요약 및 제언

제3장. 조사 결과 요약 및 제언

1. 청소년 참여 활동

- 학교 동아리 활동과 학생회 자치 활동, 학교 운영 과정 참여 등 청소년 '교육 현장 참여 활동'에 대한 평가가 5점 평균 기준 3.1~3.3점 정도로 가장 높게 나타난 반면, '정책 참여 활동'과 '경제 참여 활동'에 대한 평가는 2.7~3.1점 정도의 수준으로 상대적으로 낮은 편임
  한편, 2017년 대비 모든 항목에서의 청소년 참여 활동 정도 평균 점수는 상승함

[응답자 수 : 1,232명, 단위 : 점]

	정책 참여 활동	경제 참여 활동	사회 참여 활동	문화 참여 활동	교육 현장 참여 활동
거주지역의 청소년 참여 활동에 대한 인지도	**2.78**	2.92	3.00	3.18	**3.26**
거주지역의 청소년 참여 활동에 대한 홍보	**2.85**	2.93	3.02	3.18	**3.23**
거주지역의 청소년 참여 활동 관련 제도/프로그램	3.00	**2.99**	3.09	3.20	**3.26**
거주지역의 청소년 참여 활동 활성화를 위한 노력	**3.01**	3.02	3.06	3.19	**3.27**
거주지역의 청소년 참여 활동을 도와주는 단체	3.09	**3.04**	3.13	3.22	**3.25**
거주지역의 청소년 참여 활동에 적극적 참여 정도	**2.79**	2.86	2.94	3.06	**3.15**

- 청소년의 참여 활동에 활발하게 참여하고 있는 정도를 분야별로 살펴보면, 청소년 교육 현장 참여 활동이 5점 평균 기준 3.15점으로 가장 높게 나타났으며, 그 다음으로는 청소년 문화 참여 활동 3.06점, 청소년 사회 참여 활동 2.94점, 청소년 경제 참여 활동 2.86점, 청소년 정책 참여 활동 2.79점의 순으로 평가됨

[응답자 수 : 1,232명, 5점 척도 평가]

- 표현의 자유에 대한 인식을 항목별로 살펴보면, '학교에서 나의 생각을 자유롭고 솔직하게 말할 수 있다'가 5점 평균 기준 3.89점으로 가장 높게 나타났으며, 그 다음으로는 '내가 사

는 동네에서 내 의견을 말할 기회가 있다' 3.43점, '인터넷 게시판 등에 나의 의견을 자유롭게 올린다' 3.12점, '부산시의 정책에 대해 나의 의견을 말할 기회가 있었다' 3.00점의 순으로 나타남

전체 응답자 10명 중 6~7명 정도는 학교에서는 생각을 자유롭고 솔직하게 말할 수 있다고 응답한 반면, 인터넷에 의견을 자유롭게 게재하거나 부산시의 정책에 대해 의견을 말할 수 있는 기회가 있었다고 응답한 비율은 10명 중 3~4명 정도 수준으로 학교 밖 공간에서의 표현의 자유 정도는 상대적으로 낮게 나타남

[응답자 수 : 1,232명, 단위 : %, 점]

	3분류			5점 평균 (점)
	그렇지 않는 편 (1+2점)	보통	그런 편 (4+5점)	
학교에서 나의 생각을 자유롭고 솔직하게 말할 수 있다	7.0	27.2	65.8	3.89
내가 사는 동네에서 내 의견을 말할 기회가 있다	20.9	32.6	46.4	3.43
인터넷 게시판 등에 나의 의견을 자유롭게 올린다	30.8	30.4	38.7	3.12
부산시의 정책에 대해 나의 의견을 말할 기회가 있었다	32.5	37.5	30.0	3.00

2. 청소년 삶의 질

- 청소년 삶의 질에 대한 만족도를 영역별로 살펴보면, 생활 영역이 9점 평균 기준 7.23점으로 가장 높게 나타났으며, 그 다음으로는 사회 관계 7.02점, 환경 6.84점, 안전 6.83점, 건강 6.77점, 주관적 만족 영역 6.60점, 교육 6.52점, 공공 참여와 상호 협력 6.33점, 진로 6.23점, 학업과 생활과의 조화 6.03점의 순으로 나타남

청소년 삶의 질 항목 중 자기 관리, 가족 관계, 주거 생활 등 '생활' 영역과 대인 관계, 친구 관계, 선생님과의 관계 등 '사회 관계' 영역에 대한 만족도가 9점 평균 기준 7점 이상으로 높게 나타난 반면, 충분한 여가 활동 등 '학업과 생활과의 조화' 영역의 만족도는 가장 낮게 나타남

[응답자 수 : 1,232명, 단위 : %, 점]

	3분류			9점 평균 (점)
	불만족(1~3점)	보통(4~6점)	만족(7~9점)	
생활	4.2	24.3	71.5	**7.23**
사회 관계	4.2	29.5	66.3	**7.02**
환경	3.7	36.1	60.1	6.84
안전	5.5	34.3	60.2	6.83
건강	6.2	34.4	59.4	6.77
주관적 만족 영역	7.2	37.2	55.6	6.60
교육	5.8	41.0	53.2	6.52
공공 참여와 상호 협력	4.7	50.1	45.2	6.33
진로	8.4	46.3	45.4	**6.23**
학업과 생활과의 조화	14.0	42.0	44.1	**6.03**

3. 제6차 청소년정책기본계획 중점 과제별 평가

- 제6차 청소년정책기본계획 중점 과제별 인지도를 5점 평균 기준으로 살펴보면, 청소년 유해환경 개선 및 보호지원 강화가 3.36점, 청소년 진로교육 지원 체제 강화가 3.30점으로 높게 나타남

  중요도를 살펴보면, 청소년 청소년 유해환경 개선 및 보호지원 강화가 9점 평균 기준 6.51점으로 가장 높게 나타났으며, 청소년 체험활동 활성화와 청소년 진로교육 지원 체제 강화에 대한 만족도가 9점 평균 기준 각각 5.83점으로 가장 높음

  한편, 청소년 참여 확대 과제의 인지도와 중요도, 만족도는 가장 낮게 나타남

[응답자 수 : 1,232명, 단위 : %, 점]

중점 과제		인지도 (5점 평균)	중요도 (9점 평균)	만족도 (9점 평균)
청소년 참여 및 권리 증진	청소년 참여 확대	**2.65**	**6.08**	**5.34**
	청소년 권리증진 기반 조성	2.83	6.28	5.53
	청소년 민주시민 성장 지원	2.88	6.21	5.49
청소년 주도의 활동 활성화	청소년활동 및 성장지원 체계 혁신	2.87	6.06	5.54
	청소년 체험활동 활성화	3.24	6.36	**5.83**
	청소년 진로교육 지원 체제 강화	**3.30**	6.39	**5.83**
청소년 자립 및 보호지원 강화	청소년 사회안전망 확충	3.22	6.39	5.79
	대상별 맞춤형 지원	3.12	6.38	5.74
	청소년 유해환경 개선 및 보호지원 강화	**3.36**	**6.51**	5.75

- 제6차 청소년정책기본계획 중점 과제의 만족도와 중요도를 두 축으로 하는 IPA 분석 결과 중점 개선 과제와 점진 개선 과제는 아래와 같음

[응답자 수 : 1,232명, 단위 : %, 점]

분야	중점 개선 과제 (중요도↑, 만족도↓)	점진 개선 과제 (중요도↓, 만족도↓)
전체	-	· 청소년 권리증진 기반 조성 · 청소년 민주시민 성장 지원 · 청소년 참여 확대 · 청소년활동 및 성장지원 체계 혁신
청소년 참여 및 권리 증진	-	· 청소년 참여 확대
청소년 주도의 활동 활성화	-	· 청소년활동 및 성장지원 체계 혁신
청소년 자립 및 보호지원 강화	· 청소년 유해환경 개선 및 보호지원 강화	· 대상별 맞춤형 지원

4. 청소년 활동 및 참여 경험

- 전체 응답자의 69.2%가 청소년 정책에 대해 알고 있는 편(3+4+5점)이라고 응답하였으며, 알지 못하는 편(1+2점)이라고 응답한 비율은 30.8%임

- 전체 응답자의 83.1%가 자유학기제를 포함한 학교 내 진로 체험 활동에 참여한 경험이 있다고 응답하였으며, 68.1%가 학교 밖 진로 체험 활동에 참여한 경험이 있다고 응답함

- 학교 내와 학교 밖 진로 체험 활동 참여 경험 학생 2명 중 1명 정도는 참여한 활동이 유익한 편(그렇다+매우 그렇다)이라고 평가하였으며, 유익하지 않은 편(전혀 그렇지 않다+그렇지 않다)이라고 응답한 비율은 10% 미만으로 낮게 나타남

- 전체 응답자의 70.0%가 청소년수련시설 및 청소년활동진흥센터의 청소년지도사와 함께 활동한 경험이 있다고 응답함
  청소년지도사와 함께 활동한 경험이 있는 응답자 10명 중 약 5명 정도는 청소년지도사의 태도와 관계 유지, 청소년 활동에의 도움 정도에 대해 긍정적으로 평가하였으며, 부정적으로 평가한 비율은 10% 미만으로 낮은 편임

[응답자 수 : 1,232명, 단위 : %, 점]

	3분류			5점 평균 (점)
	그렇지 않은 편 (1+2점)	보통	그런 편 (4+5점)	
청소년지도사는 열정적으로 활동에 임하였다	5.6	39.3	55.1	3.75
나는 청소년지도사와 좋은 관계를 유지하였다	5.0	43.4	51.6	3.68
청소년지도사의 역할이 나의 청소년 활동에 많은 도움이 되었다	8.4	44.9	46.8	3.58

- 전체 응답자의 34.3%가 청소년특별회의와 청소년참여위원회, 청소년운영위원회 활동 등 청소년 참여 기구 활동 경험이 있다고 응답함
  청소년 참여 기구 활동 경험 응답자의 45.9%가 참여한 활동에 대해 만족하는 편(만족+매우 만족)이라고 응답하였으며, 불만족 응답 비율은 5.0%로 매우 낮음

- 전체 응답자의 27.7%가 청소년 국제 교류 활동 경험이 있다고 응답함
  국제 교류 활동 경험 응답자 10명 중 4명이 참여한 활동에 대해 만족하는 편(만족+매우 만족)이라고 응답함
  한편, 전체 응답자 10명 중 4명 정도는 향후 국제 교류 활동에 참여하고 싶은 편(참여하고 싶다+매우 참여하고 싶다)이라고 응답하였으며, 보통이라고 판단을 유보한 응답 비율은 44.8%로 높은 편임

5. 제언

지역 내 **'청소년 참여 활동(5개 활동 영역)'**에 대한 만족도는 교육 현장 참여 〉 문화 참여 〉 사회 참여 〉 경제 참여 〉 정책 참여 활동 순으로 높게 나타났으며, 2017년 조사에 비해 모든 영역의 만족도가 높게 나타났다.

이는 학교 이외의 기관에서 활발하게 시행할 수 있는 '정책참여', '경제참여', '사회참여' 활동 부분에 청소년 기관이 더욱 활발한 지원 및 참여가 강구되어야 할 것임을 시사하고 있다. (한국청소년활동진흥센터협회. 2019.)

'청소년 삶의 질(10개 세부 영역)'에 대한 만족도는 '안전' 영역을 제외한 모든 영역에서 2017년 조사에 비해 상승하였다. 영역 세부 내용에서 볼 수 있듯이 안전한 등하교 및 귀갓길, 생활환경의 안전, 학교 폭력으로부터의 안전성 확보 등 '안전' 영역에 대한 만족도 제고를 위한 관련 정책을 개발하고 발굴하여 실생활에 반영할 필요가 있다.

'청소년 삶의 질(10개 세부 영역)'에 대한 2019년 결과를 살펴보면 '진로'영역과 '학업과 생활과의 조화'영역에 대한 만족도가 가장 낮게 인식되었다. 청소년들이 진로에 대해 생각할 때 자신의 적성이 어떤지, 어떤 분야에 흥미를 가지고 있는지 파악하기 어려워 진로 결정에 대한 어려움을 많이 겪고 있으며, 이는 입시 위주의 교육 환경 속에서 자기 자신, 혹은 원하는 직업에 대한 탐색의 기회를 얻거나 접하지 못해서 나타나는 경우가 많을 것으로 판단된다. 또한 현재 행해지는 진로에 관련한 다양한 체험활동들이 단순히 일반적인 체험활동으로 그치는 것이 아니라 청소년의 특성과 수준에 맞추어 청소년 요구에 맞는 맞춤형 체험 지원으로 보다 많은 청소년들에게 양질의 진로체험 기회가 제공되어야 한다.

또한 '학업과 생활과의 조화' 영역은 최근 사회적으로도 '일과 삶의 조화'를 언급하고 있다는 점에서 청소년들 또한 학업 중심의 청소년의 삶에 힘들어하고 있는 양상을 나타내고 있는 것으로 사료된다. 따라서 학교 이외에 타 활동에 참여할 수 있도록 다양한 프로그램 개발이 필요하다.(한국청소년활동진흥센터협회. 2019.)

'제6차 청소년정책기본계획(3개 분야, 9개 중점과제)'의 정책 목표를 달성하기 위해 우리 지역에서는 중점적으로 개선해야 할 과제는 나타나지 않았으나, 9개 중점과제 중 '청소년 참여 확대', '청소년 민주시민 성장 지원', '청소년 권리증진 기반 조성', '청소년활동 및 성장지원 체계 혁신' 4개 과제가 점진적 개선이 필요한 항목으로 나타났다. 이는 다양한 청소년들이 참여기구 등에 여러 가지 방법으로 참여할 수 있도록 하는 방안의 강구 및 홍보를 통해 만족도를 점진적으로 제고할 필요성이 있다.

그리고 **'제6차 청소년정책기본계획 - 청소년 자립 및 보호지원 강화'** 분야의 정책 목표를 달성하기 위해서는 '청소년 유해환경 개선 및 보호지원 강화' 중요 과제의 경우 중점적으로 개선해야 할 과제로 나타나 중요도에 비해 낮은 만족도로 정책의 만족도를 높일 수 있도록 국가 및 지역사회에서 구체적인 대책이 병행되어야 하며 청소년 유해환경 인식을 제고하는데 많은 노력이 필요할 것이다.

별첨1. 통계표

별첨1. 통계표 – 1) 빈도분석표

수련시설 이용 경험

		빈도	유효 퍼센트
유효	있음	158	12.8
	없음	1,074	87.2
	전체	1,232	100.0

성별

		빈도	유효 퍼센트
유효	남자	571	46.3
	여자	661	53.7
	전체	1,232	100.0

학교급

		빈도	유효 퍼센트
유효	중학교	703	57.1
	고등학교	529	42.9
	전체	1,232	100.0

거주지역

		빈도	유효 퍼센트
유효	강서구	23	1.9
	금정구	57	4.6
	기장군	76	6.2
	남구	81	6.6
	동구	11	0.9
	동래구	42	3.4
	부산진구	119	9.7
	북구	88	7.1
	사상구	119	9.7
	사하구	121	9.8
	서구	73	5.9
	수영구	95	7.7
	연제구	85	6.9
	영도구	89	7.2
	중구	46	3.7
	해운대구	107	8.7
	전체	1,232	100.0

가족형태

		빈도	유효 퍼센트
유효	양부모 가정	1,068	86.7
	한부모 가정	140	11.4
	조손가정	18	1.5
	기타	6	0.5
	전체	1,232	100.0

다문화 가정 여부

		빈도	유효 퍼센트
유효	다문화 가정	23	1.9
	비다문화 가정	1,209	98.1
	전체	1,232	100.0

학교성적

		빈도	유효 퍼센트
유효	하위권	81	6.6
	중하위권	253	20.5
	보통	493	40.0
	중상위권	286	23.2
	상위권	119	9.7
	전체	1,232	100.0

표현의 자유 - 1) 학교에서 나의 생각을 자유롭고 솔직하게 말할 수 있다

		빈도	유효 퍼센트
유효	전혀 그렇지 않다	28	2.3
	그렇지 않다	58	4.7
	보통이다	335	27.2
	그렇다	408	33.1
	매우 그렇다	403	32.7
	전체	1,232	100.0

표현의 자유 - 2) 내가 사는 동네에서 내 의견을 말할 기회가 있다

		빈도	유효 퍼센트
유효	전혀 그렇지 않다	71	5.8
	그렇지 않다	187	15.2
	보통이다	402	32.6
	그렇다	289	23.5
	매우 그렇다	283	23.0
	전체	1,232	100.0

표현의 자유 - 3) 부산시의 정책에 대해 나의 의견을 말할 기회가 있었다

		빈도	유효 퍼센트
유효	전혀 그렇지 않다	152	12.3
	그렇지 않다	248	20.1
	보통이다	462	37.5
	그렇다	183	14.9
	매우 그렇다	187	15.2
	전체	1,232	100.0

표현의 자유 - 4) 인터넷 게시판 등에 나의 의견을 자유롭게 올린다

		빈도	유효 퍼센트
유효	전혀 그렇지 않다	163	13.2
	그렇지 않다	217	17.6
	보통이다	375	30.4
	그렇다	262	21.3
	매우 그렇다	215	17.5
	전체	1,232	100.0

청소년 정책 참여 활동 - 1) 나는 청소년의 정책 참여 활동에 관해 잘 알고 있다

		빈도	유효 퍼센트
유효	전혀 그렇지 않다	165	13.4
	그렇지 않다	323	26.2
	보통이다	473	38.4
	그렇다	155	12.6
	매우 그렇다	116	9.4
	전체	1,232	100.0

청소년 정책 참여 활동 - 2) 내가 거주하는 지역의 청소년 정책 참여 활동에 대한 홍보는 매우 잘 이루어지고 있다

		빈도	유효 퍼센트
유효	전혀 그렇지 않다	143	11.6
	그렇지 않다	249	20.2
	보통이다	589	47.8
	그렇다	154	12.5
	매우 그렇다	97	7.9
	전체	1,232	100.0

청소년 정책 참여 활동 - 3) 내가 거주하는 지역은 청소년의 정책 참여 활동과 관련된 제도, 프로그램을 많이 운영하고 있다

		빈도	유효 퍼센트
유효	전혀 그렇지 않다	104	8.4
	그렇지 않다	231	18.8
	보통이다	578	46.9
	그렇다	205	16.6
	매우 그렇다	114	9.3
	전체	1,232	100.0

청소년 정책 참여 활동 - 4) 내가 거주하는 지역은 청소년 정책 참여의 활성화를 위해 많은 노력을 기울이고 있다

		빈도	유효 퍼센트
유효	전혀 그렇지 않다	103	8.4
	그렇지 않다	196	15.9
	보통이다	626	50.8
	그렇다	194	15.7
	매우 그렇다	113	9.2
	전체	1,232	100.0

청소년 정책 참여 활동 - 5) 내가 거주하는 지역은 다양한 단체가 청소년 정책 참여 활동을 도와주고 있다

		빈도	유효 퍼센트
유효	전혀 그렇지 않다	100	8.1
	그렇지 않다	170	13.8
	보통이다	610	49.5
	그렇다	228	18.5
	매우 그렇다	124	10.1
	전체	1,232	100.0

청소년 정책 참여 활동 - 6) 나는 내가 거주하는 지역의 청소년 정책 참여 활동에 활발하게 참여하고 있다

		빈도	유효 퍼센트
유효	전혀 그렇지 않다	195	15.8
	그렇지 않다	258	20.9
	보통이다	505	41.0
	그렇다	157	12.7
	매우 그렇다	117	9.5
	전체	1,232	100.0

청소년 경제 참여 활동 - 1) 나는 청소년의 경제 참여 활동에 관해 잘 알고 있다

		빈도	유효 퍼센트
유효	전혀 그렇지 않다	129	10.5
	그렇지 않다	264	21.4
	보통이다	529	42.9
	그렇다	199	16.2
	매우 그렇다	111	9.0
	전체	1,232	100.0

청소년 경제 참여 활동 - 2) 내가 거주하는 지역의 청소년 경제 참여 활동에 대한 홍보는 매우 잘 이루어지고 있다

		빈도	유효 퍼센트
유효	전혀 그렇지 않다	107	8.7
	그렇지 않다	228	18.5
	보통이다	635	51.5
	그렇다	166	13.5
	매우 그렇다	96	7.8
	전체	1,232	100.0

청소년 경제 참여 활동 - 3) 내가 거주하는 지역은 청소년의 경제 참여 활동과 관련된 제도, 프로그램이 많다

		빈도	유효 퍼센트
유효	전혀 그렇지 않다	94	7.6
	그렇지 않다	214	17.4
	보통이다	640	51.9
	그렇다	182	14.8
	매우 그렇다	102	8.3
	전체	1,232	100.0

청소년 경제 참여 활동 - 4) 내가 거주하는 지역은 청소년 경제 참여 활동 활성화를 위해 많은 노력을 기울이고 있다

		빈도	유효 퍼센트
유효	전혀 그렇지 않다	86	7.0
	그렇지 않다	204	16.6
	보통이다	647	52.5
	그렇다	192	15.6
	매우 그렇다	103	8.4
	전체	1,232	100.0

청소년 경제 참여 활동 - 5) 내가 거주하는 지역은 다양한 단체가 청소년 경제 참여 활동을 도와주고 있다

		빈도	유효 퍼센트
유효	전혀 그렇지 않다	96	7.8
	그렇지 않다	185	15.0
	보통이다	629	51.1
	그렇다	214	17.4
	매우 그렇다	108	8.8
	전체	1,232	100.0

청소년 경제 참여 활동 - 6) 나는 내가 거주하는 지역의 청소년 경제 참여 활동에 활발하게 참여하고 있다

		빈도	유효 퍼센트
유효	전혀 그렇지 않다	159	12.9
	그렇지 않다	244	19.8
	보통이다	543	44.1
	그렇다	180	14.6
	매우 그렇다	106	8.6
	전체	1,232	100.0

청소년 사회 참여 활동 - 1) 나는 청소년의 사회 참여 활동에 관해 잘 알고 있다

		빈도	유효 퍼센트
유효	전혀 그렇지 않다	120	9.7
	그렇지 않다	217	17.6
	보통이다	551	44.7
	그렇다	227	18.4
	매우 그렇다	117	9.5
	전체	1,232	100.0

청소년 사회 참여 활동 - 2) 내가 거주하는 지역의 청소년 사회 참여 활동에 대한 홍보는 매우 잘 이루어지고 있다

		빈도	유효 퍼센트
유효	전혀 그렇지 않다	86	7.0
	그렇지 않다	201	16.3
	보통이다	639	51.9
	그렇다	210	17.0
	매우 그렇다	96	7.8
	전체	1,232	100.0

청소년 사회 참여 활동 - 3) 내가 거주하는 지역은 청소년의 사회 참여 활동과 관련된 제도, 프로그램이 많다

		빈도	유효 퍼센트
유효	전혀 그렇지 않다	75	6.1
	그렇지 않다	178	14.4
	보통이다	650	52.8
	그렇다	224	18.2
	매우 그렇다	105	8.5
	전체	1,232	100.0

청소년 사회 참여 활동 - 4) 내가 거주하는 지역은 청소년 사회 참여 활동 활성화를 위해 많은 노력을 기울이고 있다

		빈도	유효 퍼센트
유효	전혀 그렇지 않다	80	6.5
	그렇지 않다	174	14.1
	보통이다	662	53.7
	그렇다	218	17.7
	매우 그렇다	98	8.0
	전체	1,232	100.0

청소년 사회 참여 활동 - 5) 내가 거주하는 지역은 다양한 단체가 청소년 사회 참여 활동을 도와주고 있다

		빈도	유효 퍼센트
유효	전혀 그렇지 않다	77	6.3
	그렇지 않다	158	12.8
	보통이다	639	51.9
	그렇다	249	20.2
	매우 그렇다	109	8.8
	전체	1,232	100.0

청소년 사회 참여 활동 - 6) 나는 내가 거주하는 지역의 청소년 사회 참여 활동에 활발하게 참여하고 있다

		빈도	유효 퍼센트
유효	전혀 그렇지 않다	135	11.0
	그렇지 않다	211	17.1
	보통이다	593	48.1
	그렇다	178	14.4
	매우 그렇다	115	9.3
	전체	1,232	100.0

청소년 문화 참여 활동 - 1) 나는 청소년의 문화 참여 활동에 관해 잘 알고 있다

		빈도	유효 퍼센트
유효	전혀 그렇지 않다	84	6.8
	그렇지 않다	162	13.1
	보통이다	576	46.8
	그렇다	271	22.0
	매우 그렇다	139	11.3
	전체	1,232	100.0

청소년 문화 참여 활동 - 2) 내가 거주하는 지역의 청소년 문화 참여 활동에 대한 홍보는 매우 잘 이루어지고 있다

		빈도	유효 퍼센트
유효	전혀 그렇지 않다	66	5.4
	그렇지 않다	159	12.9
	보통이다	611	49.6
	그렇다	276	22.4
	매우 그렇다	120	9.7
	전체	1,232	100.0

청소년 문화 참여 활동 - 3) 내가 거주하는 지역은 청소년의 문화 참여 활동과 관련된 제도, 프로그램이 많다

		빈도	유효 퍼센트
유효	전혀 그렇지 않다	59	4.8
	그렇지 않다	148	12.0
	보통이다	643	52.2
	그렇다	256	20.8
	매우 그렇다	126	10.2
	전체	1,232	100.0

청소년 문화 참여 활동 - 4) 내가 거주하는 지역은 청소년 문화 참여 활동 활성화를 위해 많은 노력을 기울이고 있다

		빈도	유효 퍼센트
유효	전혀 그렇지 않다	61	5.0
	그렇지 않다	146	11.9
	보통이다	639	51.9
	그렇다	264	21.4
	매우 그렇다	122	9.9
	전체	1,232	100.0

청소년 문화 참여 활동 - 5) 내가 거주하는 지역은 다양한 단체가 청소년 문화 참여 활동을 도와주고 있다

		빈도	유효 퍼센트
유효	전혀 그렇지 않다	65	5.3
	그렇지 않다	140	11.4
	보통이다	616	50.0
	그렇다	284	23.1
	매우 그렇다	127	10.3
	전체	1,232	100.0

청소년 문화 참여 활동 - 6) 나는 내가 거주하는 지역의 청소년 문화 참여 활동에 활발하게 참여하고 있다

		빈도	유효 퍼센트
유효	전혀 그렇지 않다	117	9.5
	그렇지 않다	171	13.9
	보통이다	593	48.1
	그렇다	219	17.8
	매우 그렇다	132	10.7
	전체	1,232	100.0

청소년 교육 현장 참여 활동 - 1) 나는 청소년의 교육 현장 참여 활동에 관해 잘 알고 있다

		빈도	유효 퍼센트
유효	전혀 그렇지 않다	73	5.9
	그렇지 않다	150	12.2
	보통이다	559	45.4
	그렇다	288	23.4
	매우 그렇다	162	13.1
	전체	1,232	100.0

청소년 교육 현장 참여 활동 - 2) 내가 거주하는 지역의 청소년 교육 현장 참여 활동에 대한 홍보는 매우 잘 이루어지고 있다

		빈도	유효 퍼센트
유효	전혀 그렇지 않다	56	4.5
	그렇지 않다	141	11.4
	보통이다	628	51.0
	그렇다	273	22.2
	매우 그렇다	134	10.9
	전체	1,232	100.0

청소년 교육 현장 참여 활동 - 3) 내가 거주하는 지역은 청소년의 교육 현장 참여 활동과 관련된 제도, 프로그램이 많다

		빈도	유효 퍼센트
유효	전혀 그렇지 않다	55	4.5
	그렇지 않다	142	11.5
	보통이다	597	48.5
	그렇다	298	24.2
	매우 그렇다	140	11.4
	전체	1,232	100.0

청소년 교육 현장 참여 활동 - 4) 내가 거주하는 지역은 청소년 교육 현장 참여 활성화를 위해 많은 노력을 기울이고 있다

		빈도	유효 퍼센트
유효	전혀 그렇지 않다	57	4.6
	그렇지 않다	125	10.1
	보통이다	631	51.2
	그렇다	271	22.0
	매우 그렇다	148	12.0
	전체	1,232	100.0

청소년 교육 현장 참여 활동 - 5) 내가 거주하는 지역은 학교 외에도 다양한 단체가 청소년의 교육 현장 참여 활동을 도와주고 있다

		빈도	유효 퍼센트
유효	전혀 그렇지 않다	59	4.8
	그렇지 않다	136	11.0
	보통이다	614	49.8
	그렇다	284	23.1
	매우 그렇다	139	11.3
	전체	1,232	100.0

청소년 교육 현장 참여 활동 - 6) 나는 내가 거주하는 지역의 청소년 교육 현장 참여 활동에 활발하게 참여하고 있다

		빈도	유효 퍼센트
유효	전혀 그렇지 않다	97	7.9
	그렇지 않다	170	13.8
	보통이다	571	46.3
	그렇다	245	19.9
	매우 그렇다	149	12.1
	전체	1,232	100.0

청소년 삶의 질 만족도 - 생활

		빈도	유효 퍼센트
유효	1(매우 불만족)	12	1.0
	2	18	1.5
	3	22	1.8
	4	29	2.4
	5(보통)	204	16.6
	6	66	5.4
	7	230	18.7
	8	204	16.6
	9(매우 만족)	447	36.3
	전체	1,232	100.0

청소년 삶의 질 만족도 - 진로

		빈도	유효 퍼센트
유효	1(매우 불만족)	18	1.5
	2	26	2.1
	3	59	4.8
	4	70	5.7
	5(보통)	345	28.0
	6	155	12.6
	7	200	16.2
	8	133	10.8
	9(매우 만족)	226	18.3
	전체	1,232	100.0

청소년 삶의 질 만족도 - 사회 관계

		빈도	유효 퍼센트
유효	1(매우 불만족)	13	1.1
	2	16	1.3
	3	23	1.9
	4	36	2.9
	5(보통)	230	18.7
	6	97	7.9
	7	221	17.9
	8	248	20.1
	9(매우 만족)	348	28.2
	전체	1,232	100.0

청소년 삶의 질 만족도 - 교육

		빈도	유효 퍼센트
유효	1(매우 불만족)	17	1.4
	2	20	1.6
	3	35	2.8
	4	49	4.0
	5(보통)	311	25.2
	6	145	11.8
	7	235	19.1
	8	170	13.8
	9(매우 만족)	250	20.3
	전체	1,232	100.0

청소년 삶의 질 만족도 - 환경

		빈도	유효 퍼센트
유효	1(매우 불만족)	14	1.1
	2	6	0.5
	3	26	2.1
	4	43	3.5
	5(보통)	283	23.0
	6	119	9.7
	7	222	18.0
	8	207	16.8
	9(매우 만족)	312	25.3
	전체	1,232	100.0

청소년 삶의 질 만족도 - 공공 참여와 상호 협력

		빈도	유효 퍼센트
유효	1(매우 불만족)	12	1.0
	2	16	1.3
	3	30	2.4
	4	47	3.8
	5(보통)	425	34.5
	6	145	11.8
	7	209	17.0
	8	115	9.3
	9(매우 만족)	233	18.9
	전체	1,232	100.0

청소년 삶의 질 만족도 - 건강

		빈도	유효 퍼센트
유효	1(매우 불만족)	19	1.5
	2	13	1.1
	3	44	3.6
	4	71	5.8
	5(보통)	225	18.3
	6	128	10.4
	7	206	16.7
	8	186	15.1
	9(매우 만족)	340	27.6
	전체	1,232	100.0

청소년 삶의 질 만족도 - 안전

		빈도	유효 퍼센트
유효	1(매우 불만족)	19	1.5
	2	14	1.1
	3	35	2.8
	4	44	3.6
	5(보통)	262	21.3
	6	116	9.4
	7	201	16.3
	8	192	15.6
	9(매우 만족)	349	28.3
	전체	1,232	100.0

청소년 삶의 질 만족도 - 학업과 생활과의 조화

		빈도	유효 퍼센트
유효	1(매우 불만족)	50	4.1
	2	40	3.2
	3	82	6.7
	4	101	8.2
	5(보통)	294	23.9
	6	122	9.9
	7	153	12.4
	8	133	10.8
	9(매우 만족)	257	20.9
	전체	1,232	100.0

청소년 삶의 질 만족도 - 주관적 만족 영역

		빈도	유효 퍼센트
유효	1(매우 불만족)	24	1.9
	2	21	1.7
	3	44	3.6
	4	70	5.7
	5(보통)	266	21.6
	6	122	9.9
	7	200	16.2
	8	170	13.8
	9(매우 만족)	315	25.6
	전체	1,232	100.0

청소년 참여 확대 - 인지도

		빈도	유효 퍼센트
유효	1(전혀 알지 못한다)	222	18.0
	2	314	25.5
	3(어느정도 알고 있다)	462	37.5
	4	140	11.4
	5(매우 잘 알고 있다)	94	7.6
	전체	1,232	100.0

청소년 참여 확대 - 중요도

		빈도	유효 퍼센트
유효	1(전혀 중요하지 않다)	27	2.2
	2	12	1.0
	3	31	2.5
	4	39	3.2
	5(보통이다)	471	38.2
	6	149	12.1
	7	240	19.5
	8	107	8.7
	9(매우 중요하다)	156	12.7
	전체	1,232	100.0

청소년 참여 확대 - 만족도

		빈도	유효 퍼센트
유효	1(전혀 만족하지 못한다)	49	4.0
	2	24	1.9
	3	66	5.4
	4	100	8.1
	5(보통이다)	576	46.8
	6	146	11.9
	7	135	11.0
	8	47	3.8
	9(매우 만족한다)	89	7.2
	전체	1,232	100.0

청소년 권리증진 기반 조성 - 인지도

		빈도	유효 퍼센트
유효	1(전혀 알지 못한다)	154	12.5
	2	257	20.9
	3(어느정도 알고 있다)	560	45.5
	4	169	13.7
	5(매우 잘 알고 있다)	92	7.5
	전체	1,232	100.0

청소년 권리증진 기반 조성 - 중요도

		빈도	유효 퍼센트
유효	1(전혀 중요하지 않다)	19	1.5
	2	9	0.7
	3	23	1.9
	4	44	3.6
	5(보통이다)	445	36.1
	6	146	11.9
	7	213	17.3
	8	135	11.0
	9(매우 중요하다)	198	16.1
	전체	1,232	100.0

청소년 권리증진 기반 조성 - 만족도

		빈도	유효 퍼센트
유효	1(전혀 만족하지 못한다)	34	2.8
	2	23	1.9
	3	49	4.0
	4	91	7.4
	5(보통이다)	560	45.5
	6	169	13.7
	7	141	11.4
	8	62	5.0
	9(매우 만족한다)	103	8.4
	전체	1,232	100.0

청소년 민주시민 성장 지원 - 인지도

		빈도	유효 퍼센트
유효	1(전혀 알지 못한다)	148	12.0
	2	238	19.3
	3(어느정도 알고 있다)	552	44.8
	4	199	16.2
	5(매우 잘 알고 있다)	95	7.7
	전체	1,232	100.0

청소년 민주시민 성장 지원 - 중요도

		빈도	유효 퍼센트
유효	1(전혀 중요하지 않다)	20	1.6
	2	8	0.6
	3	37	3.0
	4	37	3.0
	5(보통이다)	463	37.6
	6	142	11.5
	7	197	16.0
	8	144	11.7
	9(매우 중요하다)	184	14.9
	전체	1,232	100.0

청소년 민주시민 성장 지원 - 만족도

		빈도	유효 퍼센트
유효	1(전혀 만족하지 못한다)	39	3.2
	2	32	2.6
	3	49	4.0
	4	82	6.7
	5(보통이다)	566	45.9
	6	143	11.6
	7	161	13.1
	8	64	5.2
	9(매우 만족한다)	96	7.8
	전체	1,232	100.0

청소년활동 및 성장지원 체계 혁신 - 인지도

		빈도	유효 퍼센트
유효	1(전혀 알지 못한다)	153	12.4
	2	233	18.9
	3(어느정도 알고 있다)	558	45.3
	4	192	15.6
	5(매우 잘 알고 있다)	96	7.8
	전체	1,232	100.0

청소년활동 및 성장지원 체계 혁신 - 중요도

		빈도	유효 퍼센트
유효	1(전혀 중요하지 않다)	18	1.5
	2	11	0.9
	3	27	2.2
	4	53	4.3
	5(보통이다)	488	39.6
	6	163	13.2
	7	204	16.6
	8	119	9.7
	9(매우 중요하다)	149	12.1
	전체	1,232	100.0

청소년활동 및 성장지원 체계 혁신 - 만족도

		빈도	유효 퍼센트
유효	1(전혀 만족하지 못한다)	35	2.8
	2	22	1.8
	3	43	3.5
	4	79	6.4
	5(보통이다)	582	47.2
	6	159	12.9
	7	148	12.0
	8	70	5.7
	9(매우 만족한다)	94	7.6
	전체	1,232	100.0

청소년 체험활동 활성화 - 인지도

		빈도	유효 퍼센트
유효	1(전혀 알지 못한다)	86	7.0
	2	140	11.4
	3(어느정도 알고 있다)	556	45.1
	4	287	23.3
	5(매우 잘 알고 있다)	163	13.2
	전체	1,232	100.0

청소년 체험활동 활성화 - 중요도

		빈도	유효 퍼센트
유효	1(전혀 중요하지 않다)	16	1.3
	2	7	0.6
	3	20	1.6
	4	34	2.8
	5(보통이다)	443	36.0
	6	126	10.2
	7	239	19.4
	8	153	12.4
	9(매우 중요하다)	194	15.7
	전체	1,232	100.0

청소년 체험활동 활성화 - 만족도

		빈도	유효 퍼센트
유효	1(전혀 만족하지 못한다)	28	2.3
	2	11	0.9
	3	28	2.3
	4	60	4.9
	5(보통이다)	534	43.3
	6	176	14.3
	7	189	15.3
	8	90	7.3
	9(매우 만족한다)	116	9.4
	전체	1,232	100.0

청소년 진로교육 지원 체제 강화 - 인지도

		빈도	유효 퍼센트
유효	1(전혀 알지 못한다)	78	6.3
	2	133	10.8
	3(어느정도 알고 있다)	555	45.0
	4	276	22.4
	5(매우 잘 알고 있다)	190	15.4
	전체	1,232	100.0

청소년 진로교육 지원 체제 강화 - 중요도

		빈도	유효 퍼센트
유효	1(전혀 중요하지 않다)	17	1.4
	2	8	0.6
	3	21	1.7
	4	31	2.5
	5(보통이다)	438	35.6
	6	142	11.5
	7	202	16.4
	8	163	13.2
	9(매우 중요하다)	210	17.0
	전체	1,232	100.0

청소년 진로교육 지원 체제 강화 - 만족도

		빈도	유효 퍼센트
유효	1(전혀 만족하지 못한다)	32	2.6
	2	11	0.9
	3	41	3.3
	4	75	6.1
	5(보통이다)	506	41.1
	6	153	12.4
	7	187	15.2
	8	98	8.0
	9(매우 만족한다)	129	10.5
	전체	1,232	100.0

청소년 사회안전망 확충 - 인지도

		빈도	유효 퍼센트
유효	1(전혀 알지 못한다)	86	7.0
	2	150	12.2
	3(어느정도 알고 있다)	565	45.9
	4	269	21.8
	5(매우 잘 알고 있다)	162	13.1
	전체	1,232	100.0

청소년 사회안전망 확충 - 중요도

		빈도	유효 퍼센트
유효	1(전혀 중요하지 않다)	14	1.1
	2	9	0.7
	3	23	1.9
	4	45	3.7
	5(보통이다)	441	35.8
	6	104	8.4
	7	227	18.4
	8	151	12.3
	9(매우 중요하다)	218	17.7
	전체	1,232	100.0

청소년 사회안전망 확충 - 만족도

		빈도	유효 퍼센트
유효	1(전혀 만족하지 못한다)	24	1.9
	2	20	1.6
	3	40	3.2
	4	77	6.3
	5(보통이다)	509	41.3
	6	157	12.7
	7	195	15.8
	8	103	8.4
	9(매우 만족한다)	107	8.7
	전체	1,232	100.0

대상별 맞춤형 지원 - 인지도

		빈도	유효 퍼센트
유효	1(전혀 알지 못한다)	100	8.1
	2	164	13.3
	3(어느정도 알고 있다)	584	47.4
	4	253	20.5
	5(매우 잘 알고 있다)	131	10.6
	전체	1,232	100.0

대상별 맞춤형 지원 - 중요도

		빈도	유효 퍼센트
유효	1(전혀 중요하지 않다)	14	1.1
	2	11	0.9
	3	17	1.4
	4	46	3.7
	5(보통이다)	443	36.0
	6	125	10.1
	7	203	16.5
	8	149	12.1
	9(매우 중요하다)	224	18.2
	전체	1,232	100.0

대상별 맞춤형 지원 - 만족도

		빈도	유효 퍼센트
유효	1(전혀 만족하지 못한다)	36	2.9
	2	20	1.6
	3	39	3.2
	4	75	6.1
	5(보통이다)	524	42.5
	6	152	12.3
	7	165	13.4
	8	98	8.0
	9(매우 만족한다)	123	10.0
	전체	1,232	100.0

청소년 유해환경 개선 및 보호지원 강화 - 인지도

		빈도	유효 퍼센트
유효	1(전혀 알지 못한다)	77	6.3
	2	117	9.5
	3(어느정도 알고 있다)	538	43.7
	4	286	23.2
	5(매우 잘 알고 있다)	214	17.4
	전체	1,232	100.0

청소년 유해환경 개선 및 보호지원 강화 - 중요도

		빈도	유효 퍼센트
유효	1(전혀 중요하지 않다)	25	2.0
	2	5	0.4
	3	25	2.0
	4	44	3.6
	5(보통이다)	390	31.7
	6	114	9.3
	7	202	16.4
	8	152	12.3
	9(매우 중요하다)	275	22.3
	전체	1,232	100.0

청소년 유해환경 개선 및 보호지원 강화 - 만족도

		빈도	유효 퍼센트
유효	1(전혀 만족하지 못한다)	47	3.8
	2	26	2.1
	3	50	4.1
	4	69	5.6
	5(보통이다)	473	38.4
	6	146	11.9
	7	189	15.3
	8	96	7.8
	9(매우 만족한다)	136	11.0
	전체	1,232	100.0

청소년 정책 전반적인 인지도

		빈도	유효 퍼센트
유효	1(전혀 알지 못한다)	104	8.4
	2	276	22.4
	3(어느정도 알고 있다)	598	48.5
	4	181	14.7
	5(매우 잘 알고 있다)	73	5.9
	전체	1,232	100.0

학교 내 진로 체험 활동 - 참여 경험 유무

		빈도	유효 퍼센트
유효	없다	208	16.9
	있다	1,024	83.1
	전체	1,232	100.0

학교 내 진로 체험 활동 - 참여 횟수

		빈도	유효 퍼센트
유효	연 1회	209	20.4
	연 2회	212	20.7
	연 3회	220	21.5
	연 4회	109	10.6
	연 5회 이상	274	26.8
	전체	1,024	100.0

학교 내 진로 체험 활동 - 유익성

		빈도	유효 퍼센트
유효	전혀 그렇지 않다	35	3.4
	그렇지 않다	52	5.1
	보통이다	453	44.2
	그렇다	306	29.9
	매우 그렇다	178	17.4
	전체	1,024	100.0

학교 밖 진로 체험 활동 - 참여 경험 유무

		빈도	유효 퍼센트
유효	없다	393	31.9
	있다	839	68.1
	전체	1,232	100.0

학교 밖 진로 체험 활동 - 참여 횟수

		빈도	유효 퍼센트
유효	연 1회	233	27.8
	연 2회	217	25.9
	연 3회	188	22.4
	연 4회	73	8.7
	연 5회 이상	128	15.3
	전체	839	100.0

학교 밖 진로 체험 활동 - 유익성

		빈도	유효 퍼센트
유효	전혀 그렇지 않다	25	3.0
	그렇지 않다	43	5.1
	보통이다	353	42.1
	그렇다	242	28.8
	매우 그렇다	176	21.0
	전체	839	100.0

청소년 지도사와 활동 경험 유무

		빈도	유효 퍼센트
유효	있다	862	70.0
	없다	370	30.0
	전체	1,232	100.0

1) 나는 청소년지도사와 좋은 관계를 유지하였다

		빈도	유효 퍼센트
유효	전혀 그렇지 않다	25	2.9
	그렇지 않다	18	2.1
	보통이다	374	43.4
	그렇다	238	27.6
	매우 그렇다	207	24.0
	전체	862	100.0

2) 청소년지도사의 역할이 나의 청소년 활동에 많은 도움이 되었다

		빈도	유효 퍼센트
유효	전혀 그렇지 않다	26	3.0
	그렇지 않다	46	5.3
	보통이다	387	44.9
	그렇다	211	24.5
	매우 그렇다	192	22.3
	전체	862	100.0

3) 청소년지도사는 열정적으로 활동에 임하였다

		빈도	유효 퍼센트
유효	전혀 그렇지 않다	21	2.4
	그렇지 않다	27	3.1
	보통이다	339	39.3
	그렇다	238	27.6
	매우 그렇다	237	27.5
	전체	862	100.0

청소년 참여 기구 활동 - 참여 경험 유무

		빈도	유효 퍼센트
유효	없다	809	65.7
	있다	423	34.3
	전체	1,232	100.0

청소년 참여 기구 활동 - 참여 만족도

		빈도	유효 퍼센트
유효	매우 불만족	8	1.9
	불만족	13	3.1
	보통	208	49.2
	만족	89	21.0
	매우 만족	105	24.8
	전체	423	100.0

청소년 국제 교류 활동 - 참여 경험 유무

		빈도	유효 퍼센트
유효	없다	891	72.3
	있다	341	27.7
	전체	1,232	100.0

청소년 국제 교류 활동 - 참여 만족도

		빈도	유효 퍼센트
유효	매우 불만족	10	2.9
	불만족	13	3.8
	보통	181	53.1
	만족	54	15.8
	매우 만족	83	24.3
	전체	341	100.0

국제 교류 활동 참여 의향

		빈도	유효 퍼센트
유효	전혀 참여하고 싶지 않다	67	5.4
	참여하고 싶지 않다	112	9.1
	보통이다	552	44.8
	참여하고 싶다	303	24.6
	매우 참여하고 싶다	198	16.1
	전체	1,232	100.0

별첨1. 통계표 – 2) 교차분석표

응답자 현황 - 수련시설 이용 경험

		응답자 수	수련시설 이용 경험		계
			있음	없음	
전체		1,232	12.8	87.2	100.0
성별	남자	571	12.6	87.4	100.0
	여자	661	13.0	87.0	100.0
학교급	중학교	703	15.2	84.8	100.0
	고등학교	529	9.6	90.4	100.0
거주지역	북부산	230	10.9	89.1	100.0
	서부산	340	13.5	86.5	100.0
	동부산	359	9.2	90.8	100.0
	중부산	303	17.8	82.2	100.0
가족형태	양부모 가정	1,068	11.0	89.0	100.0
	기타	164	25.0	75.0	100.0
다문화 가정 여부	다문화 가정	23	21.7	78.3	100.0
	비다문화 가정	1,209	12.7	87.3	100.0
학교 성적	중하위권	334	13.2	86.8	100.0
	보통	493	13.4	86.6	100.0
	중상위권	405	11.9	88.1	100.0
청소년지도사와 활동 경험 유무	있다	862	16.4	83.6	100.0
	없다	370	4.6	95.4	100.0
청소년 참여기구 활동 경험 유무	있다	423	20.8	79.2	100.0
	없다	809	8.7	91.3	100.0

응답자 현황 - 성별

		응답자 수	성별		계
			남자	여자	
전체		1,232	46.3	53.7	100.0
성별	남자	571	100.0	0.0	100.0
	여자	661	0.0	100.0	100.0
학교급	중학교	703	36.7	63.3	100.0
	고등학교	529	59.2	40.8	100.0
거주지역	북부산	230	60.9	39.1	100.0
	서부산	340	52.1	47.9	100.0
	동부산	359	46.8	53.2	100.0
	중부산	303	28.4	71.6	100.0
가족형태	양부모 가정	1,068	46.3	53.7	100.0
	기타	164	47.0	53.0	100.0
다문화 가정 여부	다문화 가정	23	47.8	52.2	100.0
	비다문화 가정	1,209	46.3	53.7	100.0
학교 성적	중하위권	334	48.5	51.5	100.0
	보통	493	42.8	57.2	100.0
	중상위권	405	48.9	51.1	100.0
청소년지도사와 활동 경험 유무	있다	862	47.1	52.9	100.0
	없다	370	44.6	55.4	100.0
청소년 참여기구 활동 경험 유무	있다	423	50.1	49.9	100.0
	없다	809	44.4	55.6	100.0

응답자 현황 - 학교급

		응답자 수	학교급		계
			중학교	고등학교	
전체		1,232	57.1	42.9	100.0
성별	남자	571	45.2	54.8	100.0
	여자	661	67.3	32.7	100.0
학교급	중학교	703	100.0	0.0	100.0
	고등학교	529	0.0	100.0	100.0
거주지역	북부산	230	47.8	52.2	100.0
	서부산	340	69.4	30.6	100.0
	동부산	359	55.2	44.8	100.0
	중부산	303	52.5	47.5	100.0
가족형태	양부모 가정	1,068	57.5	42.5	100.0
	기타	164	54.3	45.7	100.0
다문화 가정 여부	다문화 가정	23	82.6	17.4	100.0
	비다문화 가정	1,209	56.6	43.4	100.0
학교 성적	중하위권	334	56.0	44.0	100.0
	보통	493	57.2	42.8	100.0
	중상위권	405	57.8	42.2	100.0
청소년지도사와 활동 경험 유무	있다	862	59.9	40.1	100.0
	없다	370	50.5	49.5	100.0
청소년 참여기구 활동 경험 유무	있다	423	57.2	42.8	100.0
	없다	809	57.0	43.0	100.0

응답자 현황 - 거주지역

		응답자 수	거주지역								계
			사하구	부산진구	사상구	해운대구	수영구	영도구	북구	연제구	
전체		1,232	9.8	9.7	9.7	8.7	7.7	7.2	7.1	6.9	100.0
성별	남자	571	11.9	6.0	10.0	8.9	6.1	8.1	11.4	1.2	100.0
	여자	661	8.0	12.9	9.4	8.5	9.1	6.5	3.5	11.8	100.0
학교급	중학교	703	6.3	9.0	11.4	8.3	6.5	12.2	4.1	6.4	100.0
	고등학교	529	14.6	10.6	7.4	9.3	9.3	0.6	11.2	7.6	100.0
거주지역	북부산	230	0.0	0.0	51.7	0.0	0.0	0.0	38.3	0.0	100.0
	서부산	340	35.6	0.0	0.0	0.0	0.0	26.2	0.0	0.0	100.0
	동부산	359	0.0	0.0	0.0	29.8	26.5	0.0	0.0	0.0	100.0
	중부산	303	0.0	39.3	0.0	0.0	0.0	0.0	0.0	28.1	100.0
가족형태	양부모 가정	1,068	9.7	9.3	9.2	8.7	7.8	7.2	7.6	7.4	100.0
	기타	164	10.4	12.2	12.8	8.5	7.3	7.3	4.3	3.7	100.0
다문화 가정 여부	다문화 가정	23	4.3	8.7	13.0	13.0	4.3	21.7	0.0	4.3	100.0
	비다문화 가정	1,209	9.9	9.7	9.6	8.6	7.8	6.9	7.3	6.9	100.0
학교 성적	중하위권	334	10.5	12.3	8.1	9.6	8.1	6.0	9.0	5.4	100.0
	보통	493	9.1	10.8	9.5	8.3	8.5	7.7	6.5	6.7	100.0
	중상위권	405	10.1	6.2	11.1	8.4	6.4	7.7	6.4	8.4	100.0
청소년지도사와 활동 경험 유무	있다	862	10.7	9.2	10.1	9.4	6.1	6.5	7.4	7.3	100.0
	없다	370	7.8	10.8	8.6	7.0	11.4	8.9	6.5	5.9	100.0
청소년 참여기구 활동 경험 유무	있다	423	10.9	6.6	9.7	9.0	6.9	6.1	8.0	3.5	100.0
	없다	809	9.3	11.2	9.6	8.5	8.2	7.8	6.7	8.7	100.0

응답자 현황 - 거주지역(계속)

		응답자 수	거주지역(계속)								계
			남구	기장군	서구	금정구	중구	동래구	강서구	동구	
전체		1,232	6.6	6.2	5.9	4.6	3.7	3.4	1.9	0.9	100.0
성별	남자	571	6.7	7.7	4.9	3.0	5.1	4.9	3.2	1.1	100.0
	여자	661	6.5	4.8	6.8	6.1	2.6	2.1	0.8	0.8	100.0
학교급	중학교	703	6.0	7.4	9.2	6.0	5.4	1.3	0.1	0.4	100.0
	고등학교	529	7.4	4.5	1.5	2.8	1.5	6.2	4.2	1.5	100.0
거주지역	북부산	230	0.0	0.0	0.0	0.0	0.0	0.0	10.0	0.0	100.0
	서부산	340	0.0	0.0	21.5	0.0	13.5	0.0	0.0	3.2	100.0
	동부산	359	22.6	21.2	0.0	0.0	0.0	0.0	0.0	0.0	100.0
	중부산	303	0.0	0.0	0.0	18.8	0.0	13.9	0.0	0.0	100.0
가족형태	양부모 가정	1,068	7.1	6.1	5.5	4.1	4.1	3.5	2.0	0.7	100.0
	기타	164	3.0	6.7	8.5	7.9	1.2	3.0	1.2	1.8	100.0
다문화 가정 여부	다문화 가정	23	0.0	4.3	4.3	4.3	4.3	8.7	4.3	0.0	100.0
	비다문화 가정	1,209	6.7	6.2	6.0	4.6	3.7	3.3	1.8	0.9	100.0
학교 성적	중하위권	334	5.1	6.6	7.5	4.5	2.1	3.3	1.2	0.9	100.0
	보통	493	7.3	6.3	5.3	4.9	3.4	2.6	2.4	0.6	100.0
	중상위권	405	6.9	5.7	5.4	4.4	5.4	4.4	1.7	1.2	100.0
청소년지도사와 활동 경험 유무	있다	862	6.5	4.5	6.7	4.1	4.8	3.7	2.2	0.8	100.0
	없다	370	6.8	10.0	4.1	5.9	1.4	2.7	1.1	1.1	100.0
청소년 참여기구 활동 경험 유무	있다	423	6.9	5.4	9.2	4.7	6.6	3.1	1.9	1.4	100.0
	없다	809	6.4	6.6	4.2	4.6	2.2	3.6	1.9	0.6	100.0

응답자 현황 - 가족 형태

		응답자 수	가족형태				계
			양부모 가정	한부모 가정	조손가정	기타	
전체		1,232	86.7	11.4	1.5	0.5	100.0
성별	남자	571	86.5	11.6	1.6	0.4	100.0
	여자	661	86.8	11.2	1.4	0.6	100.0
학교급	중학교	703	87.3	11.1	1.0	0.6	100.0
	고등학교	529	85.8	11.7	2.1	0.4	100.0
거주지역	북부산	230	87.0	12.2	0.9	0.0	100.0
	서부산	340	85.9	11.8	1.2	1.2	100.0
	동부산	359	88.3	9.7	1.4	0.6	100.0
	중부산	303	85.5	12.2	2.3	0.0	100.0
가족형태	양부모 가정	1,068	100.0	0.0	0.0	0.0	100.0
	기타	164	0.0	85.4	11.0	3.7	100.0
다문화 가정 여부	다문화 가정	23	78.3	21.7	0.0	0.0	100.0
	비다문화 가정	1,209	86.8	11.2	1.5	0.5	100.0
학교 성적	중하위권	334	78.1	17.7	3.0	1.2	100.0
	보통	493	88.8	9.9	1.0	0.2	100.0
	중상위권	405	91.1	7.9	0.7	0.2	100.0
청소년지도사와 활동 경험 유무	있다	862	86.3	11.6	1.6	0.5	100.0
	없다	370	87.6	10.8	1.1	0.5	100.0
청소년 참여기구 활동 경험 유무	있다	423	87.7	10.6	0.7	0.9	100.0
	없다	809	86.2	11.7	1.9	0.2	100.0

응답자 현황 - 다문화 가정 여부

		응답자 수	다문화 가정 여부		계
			다문화 가정	비다문화 가정	
전체		1,232	1.9	98.1	100.0
성별	남자	571	1.9	98.1	100.0
	여자	661	1.8	98.2	100.0
학교급	중학교	703	2.7	97.3	100.0
	고등학교	529	0.8	99.2	100.0
거주지역	북부산	230	1.7	98.3	100.0
	서부산	340	2.4	97.6	100.0
	동부산	359	1.4	98.6	100.0
	중부산	303	2.0	98.0	100.0
가족형태	양부모 가정	1,068	1.7	98.3	100.0
	기타	164	3.0	97.0	100.0
다문화 가정 여부	다문화 가정	23	100.0	0.0	100.0
	비다문화 가정	1,209	0.0	100.0	100.0
학교 성적	중하위권	334	1.8	98.2	100.0
	보통	493	2.2	97.8	100.0
	중상위권	405	1.5	98.5	100.0
청소년지도사와 활동 경험 유무	있다	862	2.1	97.9	100.0
	없다	370	1.4	98.6	100.0
청소년 참여기구 활동 경험 유무	있다	423	2.1	97.9	100.0
	없다	809	1.7	98.3	100.0

응답자 현황 - 학교성적

		응답자 수	학교성적					계	중하위권 이하	보통	중상위권 이상
			하위권	중하위권	보통	중상위권	상위권				
전체		1,232	6.6	20.5	40.0	23.2	9.7	100.0	27.1	40.0	32.9
성별	남자	571	7.7	20.7	37.0	21.2	13.5	100.0	28.4	37.0	34.7
	여자	661	5.6	20.4	42.7	25.0	6.4	100.0	26.0	42.7	31.3
학교급	중학교	703	6.4	20.2	40.1	24.8	8.5	100.0	26.6	40.1	33.3
	고등학교	529	6.8	21.0	39.9	21.2	11.2	100.0	27.8	39.9	32.3
거주지역	북부산	230	6.5	20.0	39.6	22.2	11.7	100.0	26.5	39.6	33.9
	서부산	340	5.3	21.2	37.9	24.1	11.5	100.0	26.5	37.9	35.6
	동부산	359	7.2	20.1	41.8	23.1	7.8	100.0	27.3	41.8	30.9
	중부산	303	7.3	20.8	40.6	23.1	8.3	100.0	28.1	40.6	31.4
가족형태	양부모 가정	1,068	4.6	19.9	41.0	24.3	10.3	100.0	24.4	41.0	34.6
	기타	164	19.5	25.0	33.5	16.5	5.5	100.0	44.5	33.5	22.0
다문화 가정 여부	다문화 가정	23	8.7	17.4	47.8	26.1	0.0	100.0	26.1	47.8	26.1
	비다문화 가정	1,209	6.5	20.6	39.9	23.2	9.8	100.0	27.1	39.9	33.0
학교 성적	중하위권	334	24.3	75.7	0.0	0.0	0.0	100.0	100.0	0.0	0.0
	보통	493	0.0	0.0	100.0	0.0	0.0	100.0	0.0	100.0	0.0
	중상위권	405	0.0	0.0	0.0	70.6	29.4	100.0	0.0	0.0	100.0
청소년지도사와 활동 경험 유무	있다	862	7.1	20.4	39.7	23.0	9.9	100.0	27.5	39.7	32.8
	없다	370	5.4	20.8	40.8	23.8	9.2	100.0	26.2	40.8	33.0
청소년 참여기구 활동 경험 유무	있다	423	7.1	19.6	39.5	23.9	9.9	100.0	26.7	39.5	33.8
	없다	809	6.3	21.0	40.3	22.9	9.5	100.0	27.3	40.3	32.4

문1. 표현의 자유 - 1) 학교에서 나의 생각을 자유롭고 솔직하게 말할 수 있다

		응답자 수	표현의 자유 - 1) 학교에서 나의 생각을 자유롭고 솔직하게 말할 수 있다					계	그렇지 않은 편 (1+2점)	보통	그런 편 (4+5점)	5점 평균 (점)
			전혀 그렇지 않다	그렇지 않다	보통이다	그렇다	매우 그렇다					
전체		1,232	2.3	4.7	27.2	33.1	32.7	100.0	7.0	27.2	65.8	3.89
성별	남자	571	2.8	4.2	24.3	31.0	37.7	100.0	7.0	24.3	68.7	3.96
	여자	661	1.8	5.1	29.7	34.9	28.4	100.0	7.0	29.7	63.4	3.83
학교급	중학교	703	2.4	4.4	26.3	34.3	32.6	100.0	6.8	26.3	66.9	3.90
	고등학교	529	2.1	5.1	28.4	31.6	32.9	100.0	7.2	28.4	64.5	3.88
거주지역	북부산	230	1.3	4.3	30.4	26.5	37.4	100.0	5.7	30.4	63.9	3.94
	서부산	340	2.4	3.5	24.4	35.0	34.7	100.0	5.9	24.4	69.7	3.96
	동부산	359	2.5	5.3	27.6	34.8	29.8	100.0	7.8	27.6	64.6	3.84
	중부산	303	2.6	5.6	27.4	34.0	30.4	100.0	8.3	27.4	64.4	3.84
가족형태	양부모 가정	1,068	2.0	4.6	25.9	32.9	34.6	100.0	6.6	25.9	67.5	3.94
	기타	164	4.3	5.5	35.4	34.8	20.1	100.0	9.8	35.4	54.9	3.61
다문화 가정 여부	다문화 가정	23	4.3	13.0	34.8	17.4	30.4	100.0	17.4	34.8	47.8	3.57
	비다문화 가정	1,209	2.2	4.5	27.0	33.4	32.8	100.0	6.8	27.0	66.2	3.90
학교 성적	중하위권	334	4.2	6.9	37.7	27.8	23.4	100.0	11.1	37.7	51.2	3.59
	보통	493	2.2	5.5	29.6	35.3	27.4	100.0	7.7	29.6	62.7	3.80
	중상위권	405	0.7	2.0	15.6	34.8	46.9	100.0	2.7	15.6	81.7	4.25
청소년지도사와 활동 경험 유무	있다	862	2.2	4.3	26.0	32.5	35.0	100.0	6.5	26.0	67.5	3.94
	없다	370	2.4	5.7	30.0	34.6	27.3	100.0	8.1	30.0	61.9	3.79
청소년 참여기구 활동 경험 유무	있다	423	1.9	4.5	26.0	28.8	38.8	100.0	6.4	26.0	67.6	3.98
	없다	809	2.5	4.8	27.8	35.4	29.5	100.0	7.3	27.8	64.9	3.85

문1. 표현의 자유 - 2) 내가 사는 동네에서 내 의견을 말할 기회가 있다

		응답자 수	표현의 자유 - 2) 내가 사는 동네에서 내 의견을 말할 기회가 있다					계	그렇지 않은 편 (1+2점)	보통	그런 편 (4+5점)	5점 평균 (점)
			전혀 그렇지 않다	그렇지 않다	보통이다	그렇다	매우 그렇다					
전체		1,232	5.8	15.2	32.6	23.5	23.0	100.0	20.9	32.6	46.4	3.43
성별	남자	571	5.6	11.0	30.5	24.3	28.5	100.0	16.6	30.5	52.9	3.59
	여자	661	5.9	18.8	34.5	22.7	18.2	100.0	24.7	34.5	40.8	3.28
학교급	중학교	703	5.1	16.1	31.7	25.6	21.5	100.0	21.2	31.7	47.1	3.42
	고등학교	529	6.6	14.0	33.8	20.6	25.0	100.0	20.6	33.8	45.6	3.43
거주지역	북부산	230	5.2	13.5	33.5	22.2	25.7	100.0	18.7	33.5	47.8	3.50
	서부산	340	5.3	12.9	32.4	24.4	25.0	100.0	18.2	32.4	49.4	3.51
	동부산	359	4.7	14.5	33.4	24.0	23.4	100.0	19.2	33.4	47.4	3.47
	중부산	303	7.9	19.8	31.4	22.8	18.2	100.0	27.7	31.4	40.9	3.23
가족형태	양부모 가정	1,068	5.3	15.7	31.7	23.1	24.1	100.0	21.1	31.7	47.2	3.45
	기타	164	8.5	11.6	38.4	25.6	15.9	100.0	20.1	38.4	41.5	3.29
다문화 가정 여부	다문화 가정	23	4.3	34.8	34.8	0.0	26.1	100.0	39.1	34.8	26.1	3.09
	비다문화 가정	1,209	5.8	14.8	32.6	23.9	22.9	100.0	20.6	32.6	46.8	3.43
학교 성적	중하위권	334	9.0	19.2	36.5	19.2	16.2	100.0	28.1	36.5	35.3	3.14
	보통	493	5.5	16.0	34.3	24.1	20.1	100.0	21.5	34.3	44.2	3.37
	중상위권	405	3.5	10.9	27.4	26.2	32.1	100.0	14.3	27.4	58.3	3.73
청소년지도사와 활동 경험 유무	있다	862	5.9	14.4	31.9	23.0	24.8	100.0	20.3	31.9	47.8	3.46
	없다	370	5.4	17.0	34.3	24.6	18.6	100.0	22.4	34.3	43.2	3.34
청소년 참여기구 활동 경험 유무	있다	423	3.5	13.5	28.4	25.1	29.6	100.0	17.0	28.4	54.6	3.64
	없다	809	6.9	16.1	34.9	22.6	19.5	100.0	23.0	34.9	42.2	3.32

문1. 표현의 자유 - 3) 부산시의 정책에 대해 나의 의견을 말할 기회가 있었다

		응답자 수	표현의 자유 - 3) 부산시의 정책에 대해 나의 의견을 말할 기회가 있었다					계	그렇지 않은 편 (1+2점)	보통	그런 편 (4+5점)	5점 평균 (점)
			전혀 그렇지 않다	그렇지 않다	보통이다	그렇다	매우 그렇다					
전체		1,232	12.3	20.1	37.5	14.9	15.2	100.0	32.5	37.5	30.0	3.00
성별	남자	571	13.0	14.9	34.9	15.8	21.5	100.0	27.8	34.9	37.3	3.18
	여자	661	11.8	24.7	39.8	14.1	9.7	100.0	36.5	39.8	23.8	2.85
학교급	중학교	703	10.5	19.2	40.5	15.2	14.5	100.0	29.7	40.5	29.7	3.04
	고등학교	529	14.7	21.4	33.5	14.4	16.1	100.0	36.1	33.5	30.4	2.96
거주지역	북부산	230	12.2	17.8	36.1	17.4	16.5	100.0	30.0	36.1	33.9	3.08
	서부산	340	11.2	16.5	41.2	14.1	17.1	100.0	27.6	41.2	31.2	3.09
	동부산	359	13.4	17.8	38.4	14.5	15.9	100.0	31.2	38.4	30.4	3.02
	중부산	303	12.5	28.7	33.3	14.2	11.2	100.0	41.3	33.3	25.4	2.83
가족형태	양부모 가정	1,068	12.7	20.2	37.0	14.2	15.8	100.0	33.0	37.0	30.1	3.00
	기타	164	9.8	19.5	40.9	18.9	11.0	100.0	29.3	40.9	29.9	3.02
다문화 가정 여부	다문화 가정	23	8.7	34.8	30.4	4.3	21.7	100.0	43.5	30.4	26.1	2.96
	비다문화 가정	1,209	12.4	19.9	37.6	15.1	15.1	100.0	32.3	37.6	30.1	3.00
학교 성적	중하위권	334	15.6	23.1	41.0	9.9	10.5	100.0	38.6	41.0	20.4	2.77
	보통	493	12.4	20.5	38.1	15.2	13.8	100.0	32.9	38.1	29.0	2.98
	중상위권	405	9.6	17.3	33.8	18.5	20.7	100.0	26.9	33.8	39.3	3.23
청소년지도사와 활동 경험 유무	있다	862	12.4	18.7	36.1	16.2	16.6	100.0	31.1	36.1	32.8	3.06
	없다	370	12.2	23.5	40.8	11.6	11.9	100.0	35.7	40.8	23.5	2.88
청소년 참여기구 활동 경험 유무	있다	423	10.2	15.8	38.3	13.7	22.0	100.0	26.0	38.3	35.7	3.22
	없다	809	13.5	22.4	37.1	15.5	11.6	100.0	35.8	37.1	27.1	2.89

문1. 표현의 자유 - 4) 인터넷 게시판 등에 나의 의견을 자유롭게 올린다

		응답자 수	표현의 자유 - 4) 인터넷 게시판 등에 나의 의견을 자유롭게 올린다					계	그렇지 않은 편 (1+2점)	보통	그런 편 (4+5점)	5점 평균 (점)
			전혀 그렇지 않다	그렇지 않다	보통이다	그렇다	매우 그렇다					
전체		1,232	13.2	17.6	30.4	21.3	17.5	100.0	30.8	30.4	38.7	3.12
성별	남자	571	14.9	18.4	29.6	16.5	20.7	100.0	33.3	29.6	37.1	3.10
	여자	661	11.8	16.9	31.2	25.4	14.7	100.0	28.7	31.2	40.1	3.14
학교급	중학교	703	12.9	18.5	30.6	21.8	16.2	100.0	31.4	30.6	38.0	3.10
	고등학교	529	13.6	16.4	30.2	20.6	19.1	100.0	30.1	30.2	39.7	3.15
거주지역	북부산	230	15.2	13.5	38.3	16.5	16.5	100.0	28.7	38.3	33.0	3.06
	서부산	340	11.8	17.9	30.0	19.1	21.2	100.0	29.7	30.0	40.3	3.20
	동부산	359	14.8	21.4	26.7	22.3	14.8	100.0	36.2	26.7	37.0	3.01
	중부산	303	11.6	15.8	29.4	26.1	17.2	100.0	27.4	29.4	43.2	3.21
가족형태	양부모 가정	1,068	13.3	17.7	30.1	21.1	17.8	100.0	31.0	30.1	38.9	3.12
	기타	164	12.8	17.1	32.3	22.6	15.2	100.0	29.9	32.3	37.8	3.10
다문화 가정 여부	다문화 가정	23	8.7	26.1	17.4	21.7	26.1	100.0	34.8	17.4	47.8	3.30
	비다문화 가정	1,209	13.3	17.5	30.7	21.3	17.3	100.0	30.8	30.7	38.5	3.12
학교 성적	중하위권	334	18.0	19.2	34.1	14.7	14.1	100.0	37.1	34.1	28.7	2.88
	보통	493	12.6	19.1	32.3	22.1	14.0	100.0	31.6	32.3	36.1	3.06
	중상위권	405	10.1	14.6	25.2	25.7	24.4	100.0	24.7	25.2	50.1	3.40
청소년지도사와 활동 경험 유무	있다	862	12.3	16.2	30.3	21.5	19.7	100.0	28.5	30.3	41.2	3.20
	없다	370	15.4	20.8	30.8	20.8	12.2	100.0	36.2	30.8	33.0	2.94
청소년 참여기구 활동 경험 유무	있다	423	9.7	16.1	30.3	18.7	25.3	100.0	25.8	30.3	44.0	3.34
	없다	809	15.1	18.4	30.5	22.6	13.3	100.0	33.5	30.5	36.0	3.01

문2. 청소년 정책 참여 활동 - 1) 나는 청소년의 정책 참여 활동에 관해 잘 알고 있다

		응답자 수	청소년 정책 참여 활동 - 1) 나는 청소년의 정책 참여 활동에 관해 잘 알고 있다					계	그렇지 않은 편 (1+2점)	보통	그런 편 (4+5점)	5점 평균 (점)
			전혀 그렇지 않다	그렇지 않다	보통이다	그렇다	매우 그렇다					
전체		1,232	13.4	26.2	38.4	12.6	9.4	100.0	39.6	38.4	22.0	2.78
성별	남자	571	15.8	21.2	37.3	12.4	13.3	100.0	37.0	37.3	25.7	2.86
	여자	661	11.3	30.6	39.3	12.7	6.1	100.0	41.9	39.3	18.8	2.72
학교급	중학교	703	12.4	28.2	38.5	13.4	7.5	100.0	40.5	38.5	20.9	2.76
	고등학교	529	14.7	23.6	38.2	11.5	11.9	100.0	38.4	38.2	23.4	2.82
거주지역	북부산	230	15.7	15.2	47.4	10.4	11.3	100.0	30.9	47.4	21.7	2.87
	서부산	340	12.9	25.9	37.6	11.5	12.1	100.0	38.8	37.6	23.5	2.84
	동부산	359	12.0	30.4	35.1	15.6	7.0	100.0	42.3	35.1	22.6	2.75
	중부산	303	13.9	30.0	36.3	11.9	7.9	100.0	43.9	36.3	19.8	2.70
가족형태	양부모 가정	1,068	12.7	25.6	38.9	13.3	9.6	100.0	38.3	38.9	22.8	2.81
	기타	164	17.7	30.5	35.4	7.9	8.5	100.0	48.2	35.4	16.5	2.59
다문화 가정 여부	다문화 가정	23	13.0	21.7	30.4	17.4	17.4	100.0	34.8	30.4	34.8	3.04
	비다문화 가정	1,209	13.4	26.3	38.5	12.5	9.3	100.0	39.7	38.5	21.8	2.78
학교 성적	중하위권	334	13.5	34.4	37.1	8.1	6.9	100.0	47.9	37.1	15.0	2.60
	보통	493	15.0	22.7	41.8	13.8	6.7	100.0	37.7	41.8	20.5	2.74
	중상위권	405	11.4	23.7	35.3	14.8	14.8	100.0	35.1	35.3	29.6	2.98
청소년지도사와 활동 경험 유무	있다	862	11.6	23.5	40.3	13.6	11.0	100.0	35.2	40.3	24.6	2.89
	없다	370	17.6	32.4	34.1	10.3	5.7	100.0	50.0	34.1	15.9	2.54
청소년 참여기구 활동 경험 유무	있다	423	7.6	20.3	40.2	15.1	16.8	100.0	27.9	40.2	31.9	3.13
	없다	809	16.4	29.3	37.5	11.2	5.6	100.0	45.7	37.5	16.8	2.60

문2. 청소년 정책 참여 활동 - 2) 내가 거주하는 지역의 청소년 정책 참여 활동에 대한 홍보는 매우 잘 이루어지고 있다

		응답자 수	청소년 정책 참여 활동 - 2) 내가 거주하는 지역의 청소년 정책 참여 활동에 대한 홍보는 매우 잘 이루어지고 있다					계	그렇지 않은 편 (1+2점)	보통	그런 편 (4+5점)	5점 평균 (점)
			전혀 그렇지 않다	그렇지 않다	보통이다	그렇다	매우 그렇다					
전체		1,232	11.6	20.2	47.8	12.5	7.9	100.0	31.8	47.8	20.4	2.85
성별	남자	571	12.3	16.5	45.4	14.4	11.6	100.0	28.7	45.4	25.9	2.96
	여자	661	11.0	23.4	49.9	10.9	4.7	100.0	34.5	49.9	15.6	2.75
학교급	중학교	703	8.3	19.2	52.3	13.5	6.7	100.0	27.5	52.3	20.2	2.91
	고등학교	529	16.1	21.6	41.8	11.2	9.5	100.0	37.6	41.8	20.6	2.76
거주지역	북부산	230	13.9	13.0	54.3	9.1	9.6	100.0	27.0	54.3	18.7	2.87
	서부산	340	9.1	16.5	49.1	15.0	10.3	100.0	25.6	49.1	25.3	3.01
	동부산	359	11.4	22.8	46.0	13.4	6.4	100.0	34.3	46.0	19.8	2.81
	중부산	303	12.9	26.7	43.6	11.2	5.6	100.0	39.6	43.6	16.8	2.70
가족형태	양부모 가정	1,068	11.2	20.7	47.3	12.7	8.1	100.0	31.9	47.3	20.8	2.86
	기타	164	14.0	17.1	51.2	11.0	6.7	100.0	31.1	51.2	17.7	2.79
다문화 가정 여부	다문화 가정	23	8.7	13.0	34.8	30.4	13.0	100.0	21.7	34.8	43.5	3.26
	비다문화 가정	1,209	11.7	20.3	48.1	12.2	7.8	100.0	32.0	48.1	19.9	2.84
학교 성적	중하위권	334	12.6	23.4	50.6	8.1	5.4	100.0	35.9	50.6	13.5	2.70
	보통	493	12.0	18.7	50.3	13.4	5.7	100.0	30.6	50.3	19.1	2.82
	중상위권	405	10.4	19.5	42.5	15.1	12.6	100.0	29.9	42.5	27.7	3.00
청소년지도사와 활동 경험 유무	있다	862	10.3	18.0	48.8	13.7	9.2	100.0	28.3	48.8	22.9	2.93
	없다	370	14.6	25.4	45.4	9.7	4.9	100.0	40.0	45.4	14.6	2.65
청소년 참여기구 활동 경험 유무	있다	423	6.9	15.4	48.2	15.6	13.9	100.0	22.2	48.2	29.6	3.14
	없다	809	14.1	22.7	47.6	10.9	4.7	100.0	36.8	47.6	15.6	2.69

문2. 청소년 정책 참여 활동 - 3) 내가 거주하는 지역은 청소년의 정책 참여 활동과 관련된 제도, 프로그램을 많이 운영하고 있다

		응답자 수	청소년 정책 참여 활동 - 3) 내가 거주하는 지역은 청소년의 정책 참여 활동과 관련된 제도, 프로그램을 많이 운영하고 있다					계	그렇지 않은 편 (1+2점)	보통	그런 편 (4+5점)	5점 평균 (점)
			전혀 그렇지 않다	그렇지 않다	보통이다	그렇다	매우 그렇다					
전체		1,232	8.4	18.8	46.9	16.6	9.3	100.0	27.2	46.9	25.9	3.00
성별	남자	571	9.5	15.1	45.7	16.5	13.3	100.0	24.5	45.7	29.8	3.09
	여자	661	7.6	21.9	48.0	16.8	5.7	100.0	29.5	48.0	22.5	2.91
학교급	중학교	703	5.5	17.4	48.9	20.2	8.0	100.0	22.9	48.9	28.2	3.08
	고등학교	529	12.3	20.6	44.2	11.9	11.0	100.0	32.9	44.2	22.9	2.89
거주지역	북부산	230	11.3	12.2	53.0	12.2	11.3	100.0	23.5	53.0	23.5	3.00
	서부산	340	5.3	14.4	50.0	18.5	11.8	100.0	19.7	50.0	30.3	3.17
	동부산	359	8.4	20.3	46.2	17.5	7.5	100.0	28.7	46.2	25.1	2.96
	중부산	303	9.9	26.7	39.6	16.8	6.9	100.0	36.6	39.6	23.8	2.84
가족형태	양부모 가정	1,068	8.3	19.1	46.3	16.7	9.6	100.0	27.4	46.3	26.2	3.00
	기타	164	9.1	16.5	50.6	16.5	7.3	100.0	25.6	50.6	23.8	2.96
다문화 가정 여부	다문화 가정	23	0.0	13.0	43.5	26.1	17.4	100.0	13.0	43.5	43.5	3.48
	비다문화 가정	1,209	8.6	18.9	47.0	16.5	9.1	100.0	27.5	47.0	25.6	2.99
학교 성적	중하위권	334	9.6	24.0	47.9	11.7	6.9	100.0	33.5	47.9	18.6	2.82
	보통	493	9.1	16.6	49.7	17.4	7.1	100.0	25.8	49.7	24.5	2.97
	중상위권	405	6.7	17.0	42.7	19.8	13.8	100.0	23.7	42.7	33.6	3.17
청소년지도사와 활동 경험 유무	있다	862	7.7	16.8	46.4	18.4	10.7	100.0	24.5	46.4	29.1	3.08
	없다	370	10.3	23.2	48.1	12.4	5.9	100.0	33.5	48.1	18.4	2.81
청소년 참여기구 활동 경험 유무	있다	423	4.3	13.7	46.1	20.8	15.1	100.0	18.0	46.1	35.9	3.29
	없다	809	10.6	21.4	47.3	14.5	6.2	100.0	32.0	47.3	20.6	2.84

문2. 청소년 정책 참여 활동 - 4) 내가 거주하는 지역은 청소년 정책 참여의 활성화를 위해 많은 노력을 기울이고 있다

		응답자 수	청소년 정책 참여 활동 - 4) 내가 거주하는 지역은 청소년 정책 참여의 활성화를 위해 많은 노력을 기울이고 있다					계	그렇지 않은 편 (1+2점)	보통	그런 편 (4+5점)	5점 평균 (점)
			전혀 그렇지 않다	그렇지 않다	보통이다	그렇다	매우 그렇다					
전체		1,232	8.4	15.9	50.8	15.7	9.2	100.0	24.3	50.8	24.9	3.01
성별	남자	571	9.6	12.1	48.5	16.6	13.1	100.0	21.7	48.5	29.8	3.12
	여자	661	7.3	19.2	52.8	15.0	5.7	100.0	26.5	52.8	20.7	2.93
학교급	중학교	703	5.7	14.4	53.5	19.2	7.3	100.0	20.1	53.5	26.5	3.08
	고등학교	529	11.9	18.0	47.3	11.2	11.7	100.0	29.9	47.3	22.9	2.93
거주지역	북부산	230	10.9	8.3	57.8	12.2	10.9	100.0	19.1	57.8	23.0	3.04
	서부산	340	5.3	11.8	52.1	19.1	11.8	100.0	17.1	52.1	30.9	3.20
	동부산	359	8.9	19.2	47.6	17.3	7.0	100.0	28.1	47.6	24.2	2.94
	중부산	303	9.2	22.4	47.9	12.9	7.6	100.0	31.7	47.9	20.5	2.87
가족형태	양부모 가정	1,068	8.1	16.0	51.5	15.1	9.3	100.0	24.2	51.5	24.3	3.01
	기타	164	9.8	15.2	46.3	20.1	8.5	100.0	25.0	46.3	28.7	3.02
다문화 가정 여부	다문화 가정	23	0.0	4.3	52.2	30.4	13.0	100.0	4.3	52.2	43.5	3.52
	비다문화 가정	1,209	8.5	16.1	50.8	15.5	9.1	100.0	24.6	50.8	24.6	3.00
학교 성적	중하위권	334	9.9	20.1	52.1	12.0	6.0	100.0	29.9	52.1	18.0	2.84
	보통	493	8.3	14.0	54.4	16.6	6.7	100.0	22.3	54.4	23.3	2.99
	중상위권	405	7.2	14.8	45.4	17.8	14.8	100.0	22.0	45.4	32.6	3.18
청소년지도사와 활동 경험 유무	있다	862	7.4	14.6	50.2	17.1	10.7	100.0	22.0	50.2	27.7	3.09
	없다	370	10.5	18.9	52.2	12.7	5.7	100.0	29.5	52.2	18.4	2.84
청소년 참여기구 활동 경험 유무	있다	423	5.2	11.6	47.8	20.6	14.9	100.0	16.8	47.8	35.5	3.28
	없다	809	10.0	18.2	52.4	13.2	6.2	100.0	28.2	52.4	19.4	2.87

문2. 청소년 정책 참여 활동 - 5) 내가 거주하는 지역은 다양한 단체가 청소년 정책 참여 활동을 도와주고 있다

		응답자 수	청소년 정책 참여 활동 - 5) 내가 거주하는 지역은 다양한 단체가 청소년 정책 참여 활동을 도와주고 있다					계	그렇지 않은 편 (1+2점)	보통	그런 편 (4+5점)	5점 평균 (점)
			전혀 그렇지 않다	그렇지 않다	보통이다	그렇다	매우 그렇다					
전체		1,232	8.1	13.8	49.5	18.5	10.1	100.0	21.9	49.5	28.6	3.09
성별	남자	571	10.2	11.4	46.1	18.6	13.8	100.0	21.5	46.1	32.4	3.15
	여자	661	6.4	15.9	52.5	18.5	6.8	100.0	22.2	52.5	25.3	3.03
학교급	중학교	703	5.0	12.2	52.5	21.5	8.8	100.0	17.2	52.5	30.3	3.17
	고등학교	529	12.3	15.9	45.6	14.6	11.7	100.0	28.2	45.6	26.3	2.98
거주지역	북부산	230	10.9	9.6	53.0	16.1	10.4	100.0	20.4	53.0	26.5	3.06
	서부산	340	4.7	10.6	51.8	19.4	13.5	100.0	15.3	51.8	32.9	3.26
	동부산	359	8.6	17.0	46.5	19.2	8.6	100.0	25.6	46.5	27.9	3.02
	중부산	303	9.2	16.8	47.9	18.5	7.6	100.0	26.1	47.9	26.1	2.98
가족형태	양부모 가정	1,068	8.0	13.9	50.0	18.3	9.9	100.0	21.8	50.0	28.2	3.08
	기타	164	9.1	13.4	46.3	20.1	11.0	100.0	22.6	46.3	31.1	3.10
다문화 가정 여부	다문화 가정	23	0.0	0.0	52.2	26.1	21.7	100.0	0.0	52.2	47.8	3.70
	비다문화 가정	1,209	8.3	14.1	49.5	18.4	9.8	100.0	22.3	49.5	28.2	3.07
학교 성적	중하위권	334	8.7	17.7	52.1	14.4	7.2	100.0	26.3	52.1	21.6	2.94
	보통	493	8.1	13.0	52.9	17.8	8.1	100.0	21.1	52.9	26.0	3.05
	중상위권	405	7.7	11.6	43.2	22.7	14.8	100.0	19.3	43.2	37.5	3.25
청소년지도사와 활동 경험 유무	있다	862	7.7	11.8	48.6	20.2	11.7	100.0	19.5	48.6	31.9	3.16
	없다	370	9.2	18.4	51.6	14.6	6.2	100.0	27.6	51.6	20.8	2.90
청소년 참여기구 활동 경험 유무	있다	423	4.3	9.2	47.3	22.7	16.5	100.0	13.5	47.3	39.2	3.38
	없다	809	10.1	16.2	50.7	16.3	6.7	100.0	26.3	50.7	23.0	2.93

문2. 청소년 정책 참여 활동 - 6) 나는 내가 거주하는 지역의 청소년 정책 참여 활동에 활발하게 참여하고 있다

		응답자 수	청소년 정책 참여 활동 - 6) 나는 내가 거주하는 지역의 청소년 정책 참여 활동에 활발하게 참여하고 있다					계	그렇지 않은 편 (1+2점)	보통	그런 편 (4+5점)	5점 평균 (점)
			전혀 그렇지 않다	그렇지 않다	보통이다	그렇다	매우 그렇다					
전체		1,232	15.8	20.9	41.0	12.7	9.5	100.0	36.8	41.0	22.2	2.79
성별	남자	571	16.3	15.2	41.5	13.8	13.1	100.0	31.5	41.5	27.0	2.92
	여자	661	15.4	25.9	40.5	11.8	6.4	100.0	41.3	40.5	18.2	2.68
학교급	중학교	703	12.5	22.2	42.7	14.8	7.8	100.0	34.7	42.7	22.6	2.83
	고등학교	529	20.2	19.3	38.8	10.0	11.7	100.0	39.5	38.8	21.7	2.74
거주지역	북부산	230	17.4	10.4	48.7	11.3	12.2	100.0	27.8	48.7	23.5	2.90
	서부산	340	12.6	19.1	41.2	15.3	11.8	100.0	31.8	41.2	27.1	2.94
	동부산	359	15.3	22.8	41.2	13.1	7.5	100.0	38.2	41.2	20.6	2.75
	중부산	303	18.8	28.7	34.7	10.6	7.3	100.0	47.5	34.7	17.8	2.59
가족형태	양부모 가정	1,068	15.3	21.3	41.0	12.7	9.6	100.0	36.6	41.0	22.4	2.80
	기타	164	19.5	18.3	40.9	12.8	8.5	100.0	37.8	40.9	21.3	2.73
다문화 가정 여부	다문화 가정	23	0.0	26.1	26.1	30.4	17.4	100.0	26.1	26.1	47.8	3.39
	비다문화 가정	1,209	16.1	20.8	41.3	12.4	9.3	100.0	37.0	41.3	21.8	2.78
학교 성적	중하위권	334	14.7	22.5	47.0	9.0	6.9	100.0	37.1	47.0	15.9	2.71
	보통	493	16.4	19.5	42.6	14.0	7.5	100.0	35.9	42.6	21.5	2.77
	중상위권	405	16.0	21.5	34.1	14.3	14.1	100.0	37.5	34.1	28.4	2.89
청소년지도사와 활동 경험 유무	있다	862	13.5	18.8	42.2	14.3	11.3	100.0	32.3	42.2	25.5	2.91
	없다	370	21.4	25.9	38.1	9.2	5.4	100.0	47.3	38.1	14.6	2.51
청소년 참여기구 활동 경험 유무	있다	423	7.8	16.1	43.5	16.1	16.5	100.0	23.9	43.5	32.6	3.17
	없다	809	20.0	23.5	39.7	11.0	5.8	100.0	43.5	39.7	16.8	2.59

문3. 청소년 경제 참여 활동 - 1) 나는 청소년의 경제 참여 활동에 관해 잘 알고 있다

		응답자 수	청소년 경제 참여 활동 - 1) 나는 청소년의 경제 참여 활동에 관해 잘 알고 있다					계	그렇지 않은 편 (1+2점)	보통	그런 편 (4+5점)	5점 평균 (점)
			전혀 그렇지 않다	그렇지 않다	보통이다	그렇다	매우 그렇다					
전체		1,232	10.5	21.4	42.9	16.2	9.0	100.0	31.9	42.9	25.2	2.92
성별	남자	571	13.3	16.6	42.6	16.3	11.2	100.0	29.9	42.6	27.5	2.95
	여자	661	8.0	25.6	43.3	16.0	7.1	100.0	33.6	43.3	23.1	2.89
학교급	중학교	703	9.2	22.9	43.2	16.4	8.3	100.0	32.1	43.2	24.6	2.91
	고등학교	529	12.1	19.5	42.5	15.9	10.0	100.0	31.6	42.5	25.9	2.92
거주지역	북부산	230	13.5	13.5	50.0	12.2	10.9	100.0	27.0	50.0	23.0	2.93
	서부산	340	7.4	22.9	40.9	17.9	10.9	100.0	30.3	40.9	28.8	3.02
	동부산	359	10.3	24.5	41.8	15.6	7.8	100.0	34.8	41.8	23.4	2.86
	중부산	303	11.9	22.1	41.3	17.8	6.9	100.0	34.0	41.3	24.8	2.86
가족형태	양부모 가정	1,068	9.8	21.5	42.4	16.9	9.4	100.0	31.4	42.4	26.2	2.94
	기타	164	14.6	20.7	46.3	11.6	6.7	100.0	35.4	46.3	18.3	2.75
다문화 가정 여부	다문화 가정	23	4.3	26.1	39.1	17.4	13.0	100.0	30.4	39.1	30.4	3.09
	비다문화 가정	1,209	10.6	21.3	43.0	16.1	8.9	100.0	31.9	43.0	25.1	2.91
학교 성적	중하위권	334	10.2	24.0	46.1	12.3	7.5	100.0	34.1	46.1	19.8	2.83
	보통	493	12.4	20.5	44.8	15.4	6.9	100.0	32.9	44.8	22.3	2.84
	중상위권	405	8.4	20.5	38.0	20.2	12.8	100.0	28.9	38.0	33.1	3.09
청소년지도사와 활동 경험 유무	있다	862	9.6	18.1	44.4	17.2	10.7	100.0	27.7	44.4	27.8	3.01
	없다	370	12.4	29.2	39.5	13.8	5.1	100.0	41.6	39.5	18.9	2.70
청소년 참여기구 활동 경험 유무	있다	423	5.7	18.2	42.6	18.7	14.9	100.0	23.9	42.6	33.6	3.19
	없다	809	13.0	23.1	43.1	14.8	5.9	100.0	36.1	43.1	20.8	2.78

문3. 청소년 경제 참여 활동 - 2) 내가 거주하는 지역의 청소년 경제 참여 활동에 대한 홍보는 매우 잘 이루어지고 있다

		응답자 수	청소년 경제 참여 활동 - 2) 내가 거주하는 지역의 청소년 경제 참여 활동에 대한 홍보는 매우 잘 이루어지고 있다					계	그렇지 않은 편 (1+2점)	보통	그런 편 (4+5점)	5점 평균 (점)
			전혀 그렇지 않다	그렇지 않다	보통이다	그렇다	매우 그렇다					
전체		1,232	8.7	18.5	51.5	13.5	7.8	100.0	27.2	51.5	21.3	2.93
성별	남자	571	10.7	14.4	48.3	16.5	10.2	100.0	25.0	48.3	26.6	3.01
	여자	661	7.0	22.1	54.3	10.9	5.7	100.0	29.0	54.3	16.6	2.86
학교급	중학교	703	5.7	17.8	55.8	14.1	6.7	100.0	23.5	55.8	20.8	2.98
	고등학교	529	12.7	19.5	45.9	12.7	9.3	100.0	32.1	45.9	21.9	2.86
거주지역	북부산	230	9.1	13.9	59.1	9.1	8.7	100.0	23.0	59.1	17.8	2.94
	서부산	340	5.6	16.5	51.2	16.5	10.3	100.0	22.1	51.2	26.8	3.09
	동부산	359	9.2	20.3	49.6	14.2	6.7	100.0	29.5	49.6	20.9	2.89
	중부산	303	11.2	22.1	48.5	12.5	5.6	100.0	33.3	48.5	18.2	2.79
가족형태	양부모 가정	1,068	8.3	18.7	50.9	14.1	7.9	100.0	27.1	50.9	22.0	2.94
	기타	164	11.0	17.1	55.5	9.1	7.3	100.0	28.0	55.5	16.5	2.85
다문화 가정 여부	다문화 가정	23	4.3	13.0	52.2	17.4	13.0	100.0	17.4	52.2	30.4	3.22
	비다문화 가정	1,209	8.8	18.6	51.5	13.4	7.7	100.0	27.4	51.5	21.1	2.93
학교 성적	중하위권	334	9.6	20.4	53.0	11.1	6.0	100.0	29.9	53.0	17.1	2.84
	보통	493	9.5	18.7	53.5	12.4	5.9	100.0	28.2	53.5	18.3	2.86
	중상위권	405	6.9	16.8	47.9	16.8	11.6	100.0	23.7	47.9	28.4	3.09
청소년지도사와 활동 경험 유무	있다	862	8.1	15.8	51.9	14.5	9.7	100.0	23.9	51.9	24.2	3.02
	없다	370	10.0	24.9	50.8	11.1	3.2	100.0	34.9	50.8	14.3	2.73
청소년 참여기구 활동 경험 유무	있다	423	5.0	13.9	51.1	15.6	14.4	100.0	18.9	51.1	30.0	3.21
	없다	809	10.6	20.9	51.8	12.4	4.3	100.0	31.5	51.8	16.7	2.79

문3. 청소년 경제 참여 활동 - 3) 내가 거주하는 지역은 청소년의 경제 참여 활동과 관련된 제도, 프로그램이 많다

		응답자 수	청소년 경제 참여 활동 - 3) 내가 거주하는 지역은 청소년의 경제 참여 활동과 관련된 제도, 프로그램이 많다					계	그렇지 않은 편 (1+2점)	보통	그런 편 (4+5점)	5점 평균 (점)
			전혀 그렇지 않다	그렇지 않다	보통이다	그렇다	매우 그렇다					
전체		1,232	7.6	17.4	51.9	14.8	8.3	100.0	25.0	51.9	23.1	2.99
성별	남자	571	9.8	13.1	49.0	16.6	11.4	100.0	22.9	49.0	28.0	3.07
	여자	661	5.7	21.0	54.5	13.2	5.6	100.0	26.8	54.5	18.8	2.92
학교급	중학교	703	4.7	15.9	56.0	16.1	7.3	100.0	20.6	56.0	23.3	3.05
	고등학교	529	11.5	19.3	46.5	13.0	9.6	100.0	30.8	46.5	22.7	2.90
거주지역	북부산	230	8.7	10.9	61.3	9.6	9.6	100.0	19.6	61.3	19.1	3.00
	서부산	340	4.7	15.3	50.0	19.4	10.6	100.0	20.0	50.0	30.0	3.16
	동부산	359	8.1	20.3	48.7	15.9	7.0	100.0	28.4	48.7	22.8	2.93
	중부산	303	9.6	21.1	50.8	12.2	6.3	100.0	30.7	50.8	18.5	2.84
가족형태	양부모 가정	1,068	7.2	17.7	51.7	15.0	8.4	100.0	24.9	51.7	23.4	3.00
	기타	164	10.4	15.2	53.7	13.4	7.3	100.0	25.6	53.7	20.7	2.92
다문화 가정 여부	다문화 가정	23	0.0	8.7	52.2	21.7	17.4	100.0	8.7	52.2	39.1	3.48
	비다문화 가정	1,209	7.8	17.5	51.9	14.6	8.1	100.0	25.3	51.9	22.7	2.98
학교 성적	중하위권	334	8.4	18.0	56.3	11.7	5.7	100.0	26.3	56.3	17.4	2.88
	보통	493	8.7	18.3	52.1	15.0	5.9	100.0	27.0	52.1	20.9	2.91
	중상위권	405	5.7	15.8	48.1	17.0	13.3	100.0	21.5	48.1	30.4	3.17
청소년지도사와 활동 경험 유무	있다	862	7.2	14.8	52.0	15.9	10.1	100.0	22.0	52.0	26.0	3.07
	없다	370	8.6	23.2	51.9	12.2	4.1	100.0	31.9	51.9	16.2	2.80
청소년 참여기구 활동 경험 유무	있다	423	4.7	12.5	49.2	18.7	14.9	100.0	17.3	49.2	33.6	3.26
	없다	809	9.1	19.9	53.4	12.7	4.8	100.0	29.0	53.4	17.6	2.84

문3. 청소년 경제 참여 활동 - 4) 내가 거주하는 지역은 청소년 경제 참여 활동 활성화를 위해 많은 노력을 기울이고 있다

		응답자 수	청소년 경제 참여 활동 - 4) 내가 거주하는 지역은 청소년 경제 참여 활동 활성화를 위해 많은 노력을 기울이고 있다					계	그렇지 않은 편 (1+2점)	보통	그런 편 (4+5점)	5점 평균 (점)
			전혀 그렇지 않다	그렇지 않다	보통이다	그렇다	매우 그렇다					
전체		1,232	7.0	16.6	52.5	15.6	8.4	100.0	23.5	52.5	23.9	3.02
성별	남자	571	9.3	12.6	48.9	17.9	11.4	100.0	21.9	48.9	29.2	3.09
	여자	661	5.0	20.0	55.7	13.6	5.7	100.0	25.0	55.7	19.4	2.95
학교급	중학교	703	4.3	14.7	56.2	17.2	7.7	100.0	18.9	56.2	24.9	3.09
	고등학교	529	10.6	19.1	47.6	13.4	9.3	100.0	29.7	47.6	22.7	2.92
거주지역	북부산	230	7.8	13.5	58.3	10.9	9.6	100.0	21.3	58.3	20.4	3.01
	서부산	340	3.5	14.1	52.9	19.1	10.3	100.0	17.6	52.9	29.4	3.19
	동부산	359	8.1	19.2	47.9	17.8	7.0	100.0	27.3	47.9	24.8	2.96
	중부산	303	8.9	18.5	53.1	12.5	6.9	100.0	27.4	53.1	19.5	2.90
가족형태	양부모 가정	1,068	6.6	16.9	52.0	15.9	8.5	100.0	23.6	52.0	24.4	3.03
	기타	164	9.1	14.0	56.1	13.4	7.3	100.0	23.2	56.1	20.7	2.96
다문화 가정 여부	다문화 가정	23	0.0	4.3	60.9	21.7	13.0	100.0	4.3	60.9	34.8	3.43
	비다문화 가정	1,209	7.1	16.8	52.4	15.5	8.3	100.0	23.9	52.4	23.7	3.01
학교 성적	중하위권	334	8.4	18.3	54.8	12.0	6.6	100.0	26.6	54.8	18.6	2.90
	보통	493	7.3	15.8	55.6	15.0	6.3	100.0	23.1	55.6	21.3	2.97
	중상위권	405	5.4	16.0	46.9	19.3	12.3	100.0	21.5	46.9	31.6	3.17
청소년지도사와 활동 경험 유무	있다	862	6.5	14.7	51.2	17.3	10.3	100.0	21.2	51.2	27.6	3.10
	없다	370	8.1	20.8	55.7	11.6	3.8	100.0	28.9	55.7	15.4	2.82
청소년 참여기구 활동 경험 유무	있다	423	4.0	13.5	48.5	19.4	14.7	100.0	17.5	48.5	34.0	3.27
	없다	809	8.5	18.2	54.6	13.6	5.1	100.0	26.7	54.6	18.7	2.89

문3. 청소년 경제 참여 활동 - 5) 내가 거주하는 지역은 다양한 단체가 청소년 경제 참여 활동을 도와주고 있다

		응답자 수	청소년 경제 참여 활동 - 5) 내가 거주하는 지역은 다양한 단체가 청소년 경제 참여 활동을 도와주고 있다					계	그렇지 않은 편 (1+2점)	보통	그런 편 (4+5점)	5점 평균 (점)
			전혀 그렇지 않다	그렇지 않다	보통이다	그렇다	매우 그렇다					
전체		1,232	7.8	15.0	51.1	17.4	8.8	100.0	22.8	51.1	26.1	3.04
성별	남자	571	10.9	11.2	48.3	18.2	11.4	100.0	22.1	48.3	29.6	3.08
	여자	661	5.1	18.3	53.4	16.6	6.5	100.0	23.4	53.4	23.1	3.01
학교급	중학교	703	4.6	13.8	54.1	19.1	8.5	100.0	18.3	54.1	27.6	3.13
	고등학교	529	12.1	16.6	47.1	15.1	9.1	100.0	28.7	47.1	24.2	2.92
거주지역	북부산	230	8.7	7.8	58.7	14.8	10.0	100.0	16.5	58.7	24.8	3.10
	서부산	340	5.3	12.1	51.5	20.0	11.2	100.0	17.4	51.5	31.2	3.20
	동부산	359	8.1	19.8	46.8	18.1	7.2	100.0	27.9	46.8	25.3	2.97
	중부산	303	9.6	18.2	49.8	15.5	6.9	100.0	27.7	49.8	22.4	2.92
가족형태	양부모 가정	1,068	7.2	15.5	50.9	17.5	8.8	100.0	22.8	50.9	26.3	3.05
	기타	164	11.6	11.6	51.8	16.5	8.5	100.0	23.2	51.8	25.0	2.99
다문화 가정 여부	다문화 가정	23	0.0	8.7	52.2	26.1	13.0	100.0	8.7	52.2	39.1	3.43
	비다문화 가정	1,209	7.9	15.1	51.0	17.2	8.7	100.0	23.1	51.0	25.9	3.04
학교 성적	중하위권	334	9.0	17.4	51.2	15.6	6.9	100.0	26.3	51.2	22.5	2.94
	보통	493	8.5	14.0	55.8	15.8	5.9	100.0	22.5	55.8	21.7	2.97
	중상위권	405	5.9	14.3	45.2	20.7	13.8	100.0	20.2	45.2	34.6	3.22
청소년지도사와 활동 경험 유무	있다	862	7.0	13.1	50.8	18.6	10.6	100.0	20.1	50.8	29.1	3.13
	없다	370	9.7	19.5	51.6	14.6	4.6	100.0	29.2	51.6	19.2	2.85
청소년 참여기구 활동 경험 유무	있다	423	4.7	11.1	48.5	20.8	14.9	100.0	15.8	48.5	35.7	3.30
	없다	809	9.4	17.1	52.4	15.6	5.6	100.0	26.5	52.4	21.1	2.91

문3. 청소년 경제 참여 활동 - 6) 나는 내가 거주하는 지역의 청소년 경제 참여 활동에 활발하게 참여하고 있다

		응답자 수	청소년 경제 참여 활동 - 6) 나는 내가 거주하는 지역의 청소년 경제 참여 활동에 활발하게 참여하고 있다					계	그렇지 않은 편 (1+2점)	보통	그런 편 (4+5점)	5점 평균 (점)
			전혀 그렇지 않다	그렇지 않다	보통이다	그렇다	매우 그렇다					
전체		1,232	12.9	19.8	44.1	14.6	8.6	100.0	32.7	44.1	23.2	2.86
성별	남자	571	14.7	14.9	41.9	16.6	11.9	100.0	29.6	41.9	28.5	2.96
	여자	661	11.3	24.1	46.0	12.9	5.7	100.0	35.4	46.0	18.6	2.78
학교급	중학교	703	10.5	19.8	47.2	14.9	7.5	100.0	30.3	47.2	22.5	2.89
	고등학교	529	16.1	19.8	39.9	14.2	10.0	100.0	35.9	39.9	24.2	2.82
거주지역	북부산	230	13.9	11.7	52.6	11.3	10.4	100.0	25.7	52.6	21.7	2.93
	서부산	340	9.7	18.5	43.5	17.4	10.9	100.0	28.2	43.5	28.2	3.01
	동부산	359	13.1	21.7	42.3	16.2	6.7	100.0	34.8	42.3	22.8	2.82
	중부산	303	15.5	25.1	40.3	12.2	6.9	100.0	40.6	40.3	19.1	2.70
가족형태	양부모 가정	1,068	12.4	20.5	43.9	14.8	8.4	100.0	32.9	43.9	23.2	2.86
	기타	164	16.5	15.2	45.1	13.4	9.8	100.0	31.7	45.1	23.2	2.85
다문화 가정 여부	다문화 가정	23	4.3	21.7	30.4	30.4	13.0	100.0	26.1	30.4	43.5	3.26
	비다문화 가정	1,209	13.1	19.8	44.3	14.3	8.5	100.0	32.8	44.3	22.8	2.85
학교 성적	중하위권	334	11.7	22.8	47.3	10.8	7.5	100.0	34.4	47.3	18.3	2.80
	보통	493	14.2	19.7	46.5	13.6	6.1	100.0	33.9	46.5	19.7	2.78
	중상위권	405	12.3	17.5	38.5	19.0	12.6	100.0	29.9	38.5	31.6	3.02
청소년지도사와 활동 경험 유무	있다	862	11.0	17.6	45.2	15.4	10.7	100.0	28.7	45.2	26.1	2.97
	없다	370	17.3	24.9	41.4	12.7	3.8	100.0	42.2	41.4	16.5	2.61
청소년 참여기구 활동 경험 유무	있다	423	6.9	15.8	43.5	17.7	16.1	100.0	22.7	43.5	33.8	3.20
	없다	809	16.1	21.9	44.4	13.0	4.7	100.0	37.9	44.4	17.7	2.68

문4. 청소년 사회 참여 활동 - 청소년 사회 참여 활동 - 1) 나는 청소년의 사회 참여 활동에 관해 잘 알고 있다

		응답자 수	청소년 사회 참여 활동 - 1) 나는 청소년의 사회 참여 활동에 관해 잘 알고 있다					계	그렇지 않은 편 (1+2점)	보통	그런 편 (4+5점)	5점 평균 (점)
			전혀 그렇지 않다	그렇지 않다	보통이다	그렇다	매우 그렇다					
전체		1,232	9.7	17.6	44.7	18.4	9.5	100.0	27.4	44.7	27.9	3.00
성별	남자	571	12.4	14.9	43.8	17.3	11.6	100.0	27.3	43.8	28.9	3.01
	여자	661	7.4	20.0	45.5	19.4	7.7	100.0	27.4	45.5	27.1	3.00
학교급	중학교	703	8.7	18.2	45.1	19.8	8.3	100.0	26.9	45.1	28.0	3.01
	고등학교	529	11.2	16.8	44.2	16.6	11.2	100.0	28.0	44.2	27.8	3.00
거주지역	북부산	230	11.7	13.9	48.3	17.4	8.7	100.0	25.7	48.3	26.1	2.97
	서부산	340	9.1	16.2	44.7	17.1	12.9	100.0	25.3	44.7	30.0	3.09
	동부산	359	9.2	21.7	43.5	17.8	7.8	100.0	30.9	43.5	25.6	2.93
	중부산	303	9.6	17.2	43.6	21.5	8.3	100.0	26.7	43.6	29.7	3.02
가족형태	양부모 가정	1,068	9.0	17.3	44.5	19.5	9.7	100.0	26.3	44.5	29.2	3.04
	기타	164	14.6	19.5	46.3	11.6	7.9	100.0	34.1	46.3	19.5	2.79
다문화 가정 여부	다문화 가정	23	13.0	4.3	47.8	17.4	17.4	100.0	17.4	47.8	34.8	3.22
	비다문화 가정	1,209	9.7	17.9	44.7	18.4	9.3	100.0	27.5	44.7	27.8	3.00
학교 성적	중하위권	334	12.6	19.5	48.8	12.3	6.9	100.0	32.0	48.8	19.2	2.81
	보통	493	9.3	18.3	45.8	19.5	7.1	100.0	27.6	45.8	26.6	2.97
	중상위권	405	7.9	15.3	40.0	22.2	14.6	100.0	23.2	40.0	36.8	3.20
청소년지도사와 활동 경험 유무	있다	862	8.5	16.1	44.0	19.7	11.7	100.0	24.6	44.0	31.4	3.10
	없다	370	12.7	21.1	46.5	15.4	4.3	100.0	33.8	46.5	19.7	2.78
청소년 참여기구 활동 경험 유무	있다	423	5.0	13.5	43.7	21.5	16.3	100.0	18.4	43.7	37.8	3.31
	없다	809	12.2	19.8	45.2	16.8	5.9	100.0	32.0	45.2	22.7	2.84

문4. 청소년 사회 참여 활동 - 2) 내가 거주하는 지역의 청소년 사회 참여 활동에 대한 홍보는 매우 잘 이루어지고 있다

		응답자 수	청소년 사회 참여 활동 - 2) 내가 거주하는 지역의 청소년 사회 참여 활동에 대한 홍보는 매우 잘 이루어지고 있다					계	그렇지 않은 편 (1+2점)	보통	그런 편 (4+5점)	5점 평균 (점)
			전혀 그렇지 않다	그렇지 않다	보통이다	그렇다	매우 그렇다					
전체		1,232	7.0	16.3	51.9	17.0	7.8	100.0	23.3	51.9	24.8	3.02
성별	남자	571	9.3	12.8	51.0	16.3	10.7	100.0	22.1	51.0	27.0	3.06
	여자	661	5.0	19.4	52.6	17.7	5.3	100.0	24.4	52.6	23.0	2.99
학교급	중학교	703	5.1	14.5	54.5	19.2	6.7	100.0	19.6	54.5	25.9	3.08
	고등학교	529	9.5	18.7	48.4	14.2	9.3	100.0	28.2	48.4	23.4	2.95
거주지역	북부산	230	8.3	11.3	57.8	14.3	8.3	100.0	19.6	57.8	22.6	3.03
	서부산	340	6.2	14.1	50.0	18.2	11.5	100.0	20.3	50.0	29.7	3.15
	동부산	359	6.7	18.4	52.4	17.0	5.6	100.0	25.1	52.4	22.6	2.96
	중부산	303	7.3	20.1	48.8	17.8	5.9	100.0	27.4	48.8	23.8	2.95
가족형태	양부모 가정	1,068	6.4	16.7	50.9	18.4	7.6	100.0	23.0	50.9	26.0	3.04
	기타	164	11.0	14.0	57.9	7.9	9.1	100.0	25.0	57.9	17.1	2.90
다문화 가정 여부	다문화 가정	23	13.0	4.3	43.5	26.1	13.0	100.0	17.4	43.5	39.1	3.22
	비다문화 가정	1,209	6.9	16.5	52.0	16.9	7.7	100.0	23.4	52.0	24.6	3.02
학교 성적	중하위권	334	7.5	19.8	53.6	12.9	6.3	100.0	27.2	53.6	19.2	2.91
	보통	493	7.1	17.2	54.6	15.2	5.9	100.0	24.3	54.6	21.1	2.96
	중상위권	405	6.4	12.3	47.2	22.7	11.4	100.0	18.8	47.2	34.1	3.20
청소년지도사와 활동 경험 유무	있다	862	6.4	13.8	51.6	18.6	9.6	100.0	20.2	51.6	28.2	3.11
	없다	370	8.4	22.2	52.4	13.5	3.5	100.0	30.5	52.4	17.0	2.82
청소년 참여기구 활동 경험 유무	있다	423	4.0	11.1	49.2	21.3	14.4	100.0	15.1	49.2	35.7	3.31
	없다	809	8.5	19.0	53.3	14.8	4.3	100.0	27.6	53.3	19.2	2.87

문4. 청소년 사회 참여 활동 - 3) 내가 거주하는 지역은 청소년의 사회 참여 활동과 관련된 제도, 프로그램이 많다

		응답자 수	청소년 사회 참여 활동 - 3) 내가 거주하는 지역은 청소년의 사회 참여 활동과 관련된 제도, 프로그램이 많다					계	그렇지 않은 편 (1+2점)	보통	그런 편 (4+5점)	5점 평균 (점)
			전혀 그렇지 않다	그렇지 않다	보통이다	그렇다	매우 그렇다					
전체		1,232	6.1	14.4	52.8	18.2	8.5	100.0	20.5	52.8	26.7	3.09
성별	남자	571	8.2	12.1	49.2	19.3	11.2	100.0	20.3	49.2	30.5	3.13
	여자	661	4.2	16.5	55.8	17.2	6.2	100.0	20.7	55.8	23.4	3.05
학교급	중학교	703	4.3	12.7	55.9	19.8	7.4	100.0	16.9	55.9	27.2	3.13
	고등학교	529	8.5	16.8	48.6	16.1	10.0	100.0	25.3	48.6	26.1	3.02
거주지역	북부산	230	8.3	9.1	60.0	14.8	7.8	100.0	17.4	60.0	22.6	3.05
	서부산	340	4.1	13.2	47.9	23.2	11.5	100.0	17.4	47.9	34.7	3.25
	동부산	359	6.1	15.9	53.8	17.5	6.7	100.0	22.0	53.8	24.2	3.03
	중부산	303	6.6	18.2	51.5	15.8	7.9	100.0	24.8	51.5	23.8	3.00
가족형태	양부모 가정	1,068	5.5	14.7	52.3	18.6	8.8	100.0	20.2	52.3	27.4	3.10
	기타	164	9.8	12.8	55.5	15.2	6.7	100.0	22.6	55.5	22.0	2.96
다문화 가정 여부	다문화 가정	23	8.7	4.3	39.1	30.4	17.4	100.0	13.0	39.1	47.8	3.43
	비다문화 가정	1,209	6.0	14.6	53.0	17.9	8.4	100.0	20.7	53.0	26.3	3.08
학교 성적	중하위권	334	6.9	18.0	55.4	13.2	6.6	100.0	24.9	55.4	19.8	2.95
	보통	493	6.7	14.6	55.6	16.6	6.5	100.0	21.3	55.6	23.1	3.02
	중상위권	405	4.7	11.4	47.2	24.2	12.6	100.0	16.0	47.2	36.8	3.29
청소년지도사와 활동 경험 유무	있다	862	5.8	12.3	50.9	20.4	10.6	100.0	18.1	50.9	31.0	3.18
	없다	370	6.8	19.5	57.0	13.0	3.8	100.0	26.2	57.0	16.8	2.88
청소년 참여기구 활동 경험 유무	있다	423	3.8	9.2	48.5	24.6	13.9	100.0	13.0	48.5	38.5	3.36
	없다	809	7.3	17.2	55.0	14.8	5.7	100.0	24.5	55.0	20.5	2.94

문4. 청소년 사회 참여 활동 - 4) 내가 거주하는 지역은 청소년 사회 참여 활동 활성화를 위해 많은 노력을 기울이고 있다

		응답자 수	청소년 사회 참여 활동 - 4) 내가 거주하는 지역은 청소년 사회 참여 활동 활성화를 위해 많은 노력을 기울이고 있다					계	그렇지 않은 편 (1+2점)	보통	그런 편 (4+5점)	5점 평균 (점)
			전혀 그렇지 않다	그렇지 않다	보통이다	그렇다	매우 그렇다					
전체		1,232	6.5	14.1	53.7	17.7	8.0	100.0	20.6	53.7	25.6	3.06
성별	남자	571	8.9	11.7	49.7	18.7	10.9	100.0	20.7	49.7	29.6	3.11
	여자	661	4.4	16.2	57.2	16.8	5.4	100.0	20.6	57.2	22.2	3.03
학교급	중학교	703	4.4	12.1	56.3	20.6	6.5	100.0	16.5	56.3	27.2	3.13
	고등학교	529	9.3	16.8	50.3	13.8	9.8	100.0	26.1	50.3	23.6	2.98
거주지역	북부산	230	7.8	9.1	59.6	16.5	7.0	100.0	17.0	59.6	23.5	3.06
	서부산	340	4.1	12.9	50.6	21.8	10.6	100.0	17.1	50.6	32.4	3.22
	동부산	359	7.5	15.9	52.6	17.0	7.0	100.0	23.4	52.6	24.0	3.00
	중부산	303	6.9	17.2	54.1	14.9	6.9	100.0	24.1	54.1	21.8	2.98
가족형태	양부모 가정	1,068	6.0	14.4	53.5	18.0	8.1	100.0	20.4	53.5	26.1	3.08
	기타	164	9.8	12.2	55.5	15.9	6.7	100.0	22.0	55.5	22.6	2.98
다문화 가정 여부	다문화 가정	23	8.7	0.0	47.8	30.4	13.0	100.0	8.7	47.8	43.5	3.39
	비다문화 가정	1,209	6.5	14.4	53.8	17.5	7.9	100.0	20.8	53.8	25.3	3.06
학교 성적	중하위권	334	7.5	17.1	56.6	12.9	6.0	100.0	24.6	56.6	18.9	2.93
	보통	493	7.1	14.0	56.4	16.6	5.9	100.0	21.1	56.4	22.5	3.00
	중상위권	405	4.9	11.9	48.1	23.0	12.1	100.0	16.8	48.1	35.1	3.25
청소년지도사와 활동 경험 유무	있다	862	6.0	12.2	53.1	18.7	10.0	100.0	18.2	53.1	28.7	3.14
	없다	370	7.6	18.6	55.1	15.4	3.2	100.0	26.2	55.1	18.6	2.88
청소년 참여기구 활동 경험 유무	있다	423	3.8	9.2	50.4	23.2	13.5	100.0	13.0	50.4	36.6	3.33
	없다	809	7.9	16.7	55.5	14.8	5.1	100.0	24.6	55.5	19.9	2.92

문4. 청소년 사회 참여 활동 - 5) 내가 거주하는 지역은 다양한 단체가 청소년 사회 참여 활동을 도와주고 있다

		응답자 수	청소년 사회 참여 활동 - 5) 내가 거주하는 지역은 다양한 단체가 청소년 사회 참여 활동을 도와주고 있다					계	그렇지 않은 편 (1+2점)	보통	그런 편 (4+5점)	5점 평균 (점)
			전혀 그렇지 않다	그렇지 않다	보통이다	그렇다	매우 그렇다					
전체		1,232	6.3	12.8	51.9	20.2	8.8	100.0	19.1	51.9	29.1	3.13
성별	남자	571	8.9	11.0	49.6	18.0	12.4	100.0	20.0	49.6	30.5	3.14
	여자	661	3.9	14.4	53.9	22.1	5.7	100.0	18.3	53.9	27.8	3.11
학교급	중학교	703	4.3	10.8	54.3	22.8	7.8	100.0	15.1	54.3	30.6	3.19
	고등학교	529	8.9	15.5	48.6	16.8	10.2	100.0	24.4	48.6	27.0	3.04
거주지역	북부산	230	7.8	9.6	56.5	17.0	9.1	100.0	17.4	56.5	26.1	3.10
	서부산	340	5.0	10.9	51.5	20.9	11.8	100.0	15.9	51.5	32.6	3.24
	동부산	359	6.1	14.5	51.8	21.2	6.4	100.0	20.6	51.8	27.6	3.07
	중부산	303	6.6	15.5	48.8	20.8	8.3	100.0	22.1	48.8	29.0	3.09
가족형태	양부모 가정	1,068	5.5	13.0	51.8	20.8	8.9	100.0	18.5	51.8	29.7	3.15
	기타	164	11.0	11.6	52.4	16.5	8.5	100.0	22.6	52.4	25.0	3.00
다문화 가정 여부	다문화 가정	23	8.7	0.0	43.5	34.8	13.0	100.0	8.7	43.5	47.8	3.43
	비다문화 가정	1,209	6.2	13.1	52.0	19.9	8.8	100.0	19.3	52.0	28.7	3.12
학교 성적	중하위권	334	7.8	15.3	55.1	15.0	6.9	100.0	23.1	55.1	21.9	2.98
	보통	493	6.7	12.2	55.6	18.9	6.7	100.0	18.9	55.6	25.6	3.07
	중상위권	405	4.4	11.6	44.7	26.2	13.1	100.0	16.0	44.7	39.3	3.32
청소년지도사와 활동 경험 유무	있다	862	5.9	10.6	52.0	21.0	10.6	100.0	16.5	52.0	31.6	3.20
	없다	370	7.0	18.1	51.6	18.4	4.9	100.0	25.1	51.6	23.2	2.96
청소년 참여기구 활동 경험 유무	있다	423	3.8	7.8	49.2	24.8	14.4	100.0	11.6	49.2	39.2	3.38
	없다	809	7.5	15.5	53.3	17.8	5.9	100.0	23.0	53.3	23.7	2.99

문4. 청소년 사회 참여 활동 - 6) 나는 내가 거주하는 지역의 청소년 사회 참여 활동에 활발하게 참여하고 있다

		응답자 수	청소년 사회 참여 활동 - 6) 나는 내가 거주하는 지역의 청소년 사회 참여 활동에 활발하게 참여하고 있다					계	그렇지 않은 편 (1+2점)	보통	그런 편 (4+5점)	5점 평균 (점)
			전혀 그렇지 않다	그렇지 않다	보통이다	그렇다	매우 그렇다					
전체		1,232	11.0	17.1	48.1	14.4	9.3	100.0	28.1	48.1	23.8	2.94
성별	남자	571	12.4	13.7	47.6	14.2	12.1	100.0	26.1	47.6	26.3	3.00
	여자	661	9.7	20.1	48.6	14.7	7.0	100.0	29.8	48.6	21.6	2.89
학교급	중학교	703	8.4	16.9	50.2	16.1	8.4	100.0	25.3	50.2	24.5	2.99
	고등학교	529	14.4	17.4	45.4	12.3	10.6	100.0	31.8	45.4	22.9	2.87
거주지역	북부산	230	13.0	12.2	53.0	12.6	9.1	100.0	25.2	53.0	21.7	2.93
	서부산	340	8.2	17.6	47.4	15.0	11.8	100.0	25.9	47.4	26.8	3.04
	동부산	359	10.9	19.2	45.7	16.2	8.1	100.0	30.1	45.7	24.2	2.91
	중부산	303	12.5	17.8	48.2	13.2	8.3	100.0	30.4	48.2	21.5	2.87
가족형태	양부모 가정	1,068	10.5	17.4	47.2	15.3	9.6	100.0	27.9	47.2	24.9	2.96
	기타	164	14.0	15.2	54.3	9.1	7.3	100.0	29.3	54.3	16.5	2.80
다문화 가정 여부	다문화 가정	23	13.0	8.7	30.4	30.4	17.4	100.0	21.7	30.4	47.8	3.30
	비다문화 가정	1,209	10.9	17.3	48.5	14.1	9.2	100.0	28.2	48.5	23.3	2.93
학교 성적	중하위권	334	11.1	20.7	51.2	10.5	6.6	100.0	31.7	51.2	17.1	2.81
	보통	493	12.2	17.2	49.7	13.2	7.7	100.0	29.4	49.7	20.9	2.87
	중상위권	405	9.4	14.1	43.7	19.3	13.6	100.0	23.5	43.7	32.8	3.14
청소년지도사와 활동 경험 유무	있다	862	9.5	15.1	48.8	15.4	11.1	100.0	24.6	48.8	26.6	3.04
	없다	370	14.3	21.9	46.5	12.2	5.1	100.0	36.2	46.5	17.3	2.72
청소년 참여기구 활동 경험 유무	있다	423	5.9	12.1	47.5	18.9	15.6	100.0	18.0	47.5	34.5	3.26
	없다	809	13.6	19.8	48.5	12.1	6.1	100.0	33.4	48.5	18.2	2.77

문5. 청소년 문화 참여 활동 - 1) 나는 청소년의 문화 참여 활동에 관해 잘 알고 있다

		응답자 수	청소년 문화 참여 활동 - 1) 나는 청소년의 문화 참여 활동에 관해 잘 알고 있다					계	그렇지 않은 편 (1+2점)	보통	그런 편 (4+5점)	5점 평균 (점)
			전혀 그렇지 않다	그렇지 않다	보통이다	그렇다	매우 그렇다					
전체		1,232	6.8	13.1	46.8	22.0	11.3	100.0	20.0	46.8	33.3	3.18
성별	남자	571	8.9	12.6	48.2	17.5	12.8	100.0	21.5	48.2	30.3	3.13
	여자	661	5.0	13.6	45.5	25.9	10.0	100.0	18.6	45.5	35.9	3.22
학교급	중학교	703	6.0	13.5	45.9	24.9	9.7	100.0	19.5	45.9	34.6	3.19
	고등학교	529	7.9	12.7	47.8	18.1	13.4	100.0	20.6	47.8	31.6	3.16
거주지역	북부산	230	9.6	11.7	50.0	17.4	11.3	100.0	21.3	50.0	28.7	3.09
	서부산	340	6.2	11.8	47.6	21.2	13.2	100.0	17.9	47.6	34.4	3.24
	동부산	359	6.4	16.2	44.3	22.8	10.3	100.0	22.6	44.3	33.1	3.14
	중부산	303	5.9	12.2	46.2	25.4	10.2	100.0	18.2	46.2	35.6	3.22
가족형태	양부모 가정	1,068	6.4	13.0	46.6	22.8	11.2	100.0	19.4	46.6	34.0	3.19
	기타	164	9.8	14.0	47.6	17.1	11.6	100.0	23.8	47.6	28.7	3.07
다문화 가정 여부	다문화 가정	23	8.7	17.4	30.4	17.4	26.1	100.0	26.1	30.4	43.5	3.35
	비다문화 가정	1,209	6.8	13.1	47.1	22.1	11.0	100.0	19.9	47.1	33.1	3.17
학교 성적	중하위권	334	7.2	17.4	51.2	16.5	7.8	100.0	24.6	51.2	24.3	3.00
	보통	493	7.5	13.2	48.5	21.1	9.7	100.0	20.7	48.5	30.8	3.12
	중상위권	405	5.7	9.6	41.0	27.7	16.0	100.0	15.3	41.0	43.7	3.39
청소년지도사와 활동 경험 유무	있다	862	6.1	11.9	45.9	21.8	14.2	100.0	18.1	45.9	36.0	3.26
	없다	370	8.4	15.9	48.6	22.4	4.6	100.0	24.3	48.6	27.0	2.99
청소년 참여기구 활동 경험 유무	있다	423	3.8	11.3	41.1	25.1	18.7	100.0	15.1	41.1	43.7	3.43
	없다	809	8.4	14.1	49.7	20.4	7.4	100.0	22.5	49.7	27.8	3.04

문5. 청소년 문화 참여 활동 - 2) 내가 거주하는 지역의 청소년 문화 참여 활동에 대한 홍보는 매우 잘 이루어지고 있다

		응답자 수	청소년 문화 참여 활동 - 2) 내가 거주하는 지역의 청소년 문화 참여 활동에 대한 홍보는 매우 잘 이루어지고 있다					계	그렇지 않은 편 (1+2점)	보통	그런 편 (4+5점)	5점 평균 (점)
			전혀 그렇지 않다	그렇지 않다	보통이다	그렇다	매우 그렇다					
전체		1,232	5.4	12.9	49.6	22.4	9.7	100.0	18.3	49.6	32.1	3.18
성별	남자	571	7.0	12.1	48.9	19.6	12.4	100.0	19.1	48.9	32.0	3.18
	여자	661	3.9	13.6	50.2	24.8	7.4	100.0	17.5	50.2	32.2	3.18
학교급	중학교	703	4.3	11.2	49.8	26.3	8.4	100.0	15.5	49.8	34.7	3.23
	고등학교	529	6.8	15.1	49.3	17.2	11.5	100.0	21.9	49.3	28.7	3.12
거주지역	북부산	230	8.3	7.4	60.0	15.7	8.7	100.0	15.7	60.0	24.3	3.09
	서부산	340	4.4	12.4	47.4	23.5	12.4	100.0	16.8	47.4	35.9	3.27
	동부산	359	4.7	13.9	47.1	24.2	10.0	100.0	18.7	47.1	34.3	3.21
	중부산	303	5.0	16.5	47.2	24.1	7.3	100.0	21.5	47.2	31.4	3.12
가족형태	양부모 가정	1,068	5.1	12.8	49.7	22.6	9.7	100.0	18.0	49.7	32.3	3.19
	기타	164	6.7	13.4	48.8	21.3	9.8	100.0	20.1	48.8	31.1	3.14
다문화 가정 여부	다문화 가정	23	4.3	13.0	30.4	34.8	17.4	100.0	17.4	30.4	52.2	3.48
	비다문화 가정	1,209	5.4	12.9	50.0	22.2	9.6	100.0	18.3	50.0	31.8	3.18
학교 성적	중하위권	334	6.0	14.4	56.6	14.7	8.4	100.0	20.4	56.6	23.1	3.05
	보통	493	5.7	13.0	51.5	22.5	7.3	100.0	18.7	51.5	29.8	3.13
	중상위권	405	4.4	11.6	41.5	28.6	13.8	100.0	16.0	41.5	42.5	3.36
청소년지도사와 활동 경험 유무	있다	862	5.1	11.8	48.4	22.7	11.9	100.0	16.9	48.4	34.7	3.25
	없다	370	5.9	15.4	52.4	21.6	4.6	100.0	21.4	52.4	26.2	3.04
청소년 참여기구 활동 경험 유무	있다	423	3.3	9.7	45.9	25.3	15.8	100.0	13.0	45.9	41.1	3.41
	없다	809	6.4	14.6	51.5	20.9	6.6	100.0	21.0	51.5	27.4	3.07

문5. 청소년 문화 참여 활동 - 3) 내가 거주하는 지역은 청소년의 문화 참여 활동과 관련된 제도, 프로그램이 많다

		응답자 수	청소년 문화 참여 활동 - 3) 내가 거주하는 지역은 청소년의 문화 참여 활동과 관련된 제도, 프로그램이 많다					계	그렇지 않은 편 (1+2점)	보통	그런 편 (4+5점)	5점 평균 (점)
			전혀 그렇지 않다	그렇지 않다	보통이다	그렇다	매우 그렇다					
전체		1,232	4.8	12.0	52.2	20.8	10.2	100.0	16.8	52.2	31.0	3.20
성별	남자	571	6.0	10.5	51.8	18.4	13.3	100.0	16.5	51.8	31.7	3.23
	여자	661	3.8	13.3	52.5	22.8	7.6	100.0	17.1	52.5	30.4	3.17
학교급	중학교	703	3.3	10.7	52.3	24.6	9.1	100.0	13.9	52.3	33.7	3.26
	고등학교	529	6.8	13.8	52.0	15.7	11.7	100.0	20.6	52.0	27.4	3.12
거주지역	북부산	230	7.4	7.8	60.9	13.5	10.4	100.0	15.2	60.9	23.9	3.12
	서부산	340	3.2	12.1	47.4	25.0	12.4	100.0	15.3	47.4	37.4	3.31
	동부산	359	4.5	12.3	53.2	20.3	9.7	100.0	16.7	53.2	30.1	3.19
	중부산	303	5.0	14.9	49.8	22.1	8.3	100.0	19.8	49.8	30.4	3.14
가족형태	양부모 가정	1,068	4.4	12.4	52.2	20.7	10.4	100.0	16.8	52.2	31.1	3.20
	기타	164	7.3	9.8	52.4	21.3	9.1	100.0	17.1	52.4	30.5	3.15
다문화 가정 여부	다문화 가정	23	4.3	13.0	30.4	34.8	17.4	100.0	17.4	30.4	52.2	3.48
	비다문화 가정	1,209	4.8	12.0	52.6	20.5	10.1	100.0	16.8	52.6	30.6	3.19
학교 성적	중하위권	334	5.7	14.1	57.5	15.3	7.5	100.0	19.8	57.5	22.8	3.05
	보통	493	5.1	11.8	54.8	20.3	8.1	100.0	16.8	54.8	28.4	3.15
	중상위권	405	3.7	10.6	44.7	25.9	15.1	100.0	14.3	44.7	41.0	3.38
청소년지도사와 활동 경험 유무	있다	862	4.6	10.8	51.5	20.4	12.6	100.0	15.4	51.5	33.1	3.26
	없다	370	5.1	14.9	53.8	21.6	4.6	100.0	20.0	53.8	26.2	3.06
청소년 참여기구 활동 경험 유무	있다	423	2.1	9.2	47.5	24.8	16.3	100.0	11.3	47.5	41.1	3.44
	없다	809	6.2	13.5	54.6	18.7	7.0	100.0	19.7	54.6	25.7	3.07

문5.청소년 문화 참여 활동 - 4) 내가 거주하는 지역은 청소년 문화 참여 활동 활성화를 위해 많은 노력을 기울이고 있다

		응답자 수	청소년 문화 참여 활동 - 4) 내가 거주하는 지역은 청소년 문화 참여 활동 활성화를 위해 많은 노력을 기울이고 있다					계	그렇지 않은 편 (1+2점)	보통	그런 편 (4+5점)	5점 평균 (점)
			전혀 그렇지 않다	그렇지 않다	보통이다	그렇다	매우 그렇다					
전체		1,232	5.0	11.9	51.9	21.4	9.9	100.0	16.8	51.9	31.3	3.19
성별	남자	571	6.5	11.0	50.3	20.0	12.3	100.0	17.5	50.3	32.2	3.20
	여자	661	3.6	12.6	53.3	22.7	7.9	100.0	16.2	53.3	30.6	3.19
학교급	중학교	703	3.6	10.5	52.1	25.2	8.7	100.0	14.1	52.1	33.9	3.25
	고등학교	529	6.8	13.6	51.6	16.4	11.5	100.0	20.4	51.6	28.0	3.12
거주지역	북부산	230	7.4	7.0	61.7	15.7	8.3	100.0	14.3	61.7	23.9	3.10
	서부산	340	3.8	10.0	48.2	25.0	12.9	100.0	13.8	48.2	37.9	3.33
	동부산	359	4.2	13.1	52.4	22.0	8.4	100.0	17.3	52.4	30.4	3.17
	중부산	303	5.3	16.2	47.9	21.1	9.6	100.0	21.5	47.9	30.7	3.14
가족형태	양부모 가정	1,068	4.8	11.8	52.2	21.3	9.9	100.0	16.6	52.2	31.3	3.20
	기타	164	6.1	12.2	50.0	22.0	9.8	100.0	18.3	50.0	31.7	3.17
다문화 가정 여부	다문화 가정	23	4.3	13.0	30.4	30.4	21.7	100.0	17.4	30.4	52.2	3.52
	비다문화 가정	1,209	5.0	11.8	52.3	21.3	9.7	100.0	16.8	52.3	30.9	3.19
학교 성적	중하위권	334	6.0	13.5	56.3	17.1	7.2	100.0	19.5	56.3	24.3	3.06
	보통	493	5.3	11.0	56.0	19.3	8.5	100.0	16.2	56.0	27.8	3.15
	중상위권	405	3.7	11.6	43.2	27.7	13.8	100.0	15.3	43.2	41.5	3.36
청소년지도사와 활동 경험 유무	있다	862	4.8	10.4	51.0	21.2	12.5	100.0	15.2	51.0	33.8	3.26
	없다	370	5.4	15.1	53.8	21.9	3.8	100.0	20.5	53.8	25.7	3.04
청소년 참여기구 활동 경험 유무	있다	423	2.4	8.5	45.6	25.8	17.7	100.0	10.9	45.6	43.5	3.48
	없다	809	6.3	13.6	55.1	19.2	5.8	100.0	19.9	55.1	25.0	3.05

문5. 청소년 문화 참여 활동 - 5) 내가 거주하는 지역은 다양한 단체가 청소년 문화 참여 활동을 도와주고 있다

		응답자 수	청소년 문화 참여 활동 - 5) 내가 거주하는 지역은 다양한 단체가 청소년 문화 참여 활동을 도와주고 있다					계	그렇지 않은 편 (1+2점)	보통	그런 편 (4+5점)	5점 평균 (점)
			전혀 그렇지 않다	그렇지 않다	보통이다	그렇다	매우 그렇다					
전체		1,232	5.3	11.4	50.0	23.1	10.3	100.0	16.6	50.0	33.4	3.22
성별	남자	571	6.5	11.2	48.5	21.5	12.3	100.0	17.7	48.5	33.8	3.22
	여자	661	4.2	11.5	51.3	24.4	8.6	100.0	15.7	51.3	33.0	3.22
학교급	중학교	703	3.6	10.7	48.9	27.6	9.2	100.0	14.2	48.9	36.8	3.28
	고등학교	529	7.6	12.3	51.4	17.0	11.7	100.0	19.8	51.4	28.7	3.13
거주지역	북부산	230	7.4	8.7	55.2	18.7	10.0	100.0	16.1	55.2	28.7	3.15
	서부산	340	4.4	10.3	46.8	25.6	12.9	100.0	14.7	46.8	38.5	3.32
	동부산	359	4.2	13.6	50.4	22.6	9.2	100.0	17.8	50.4	31.8	3.19
	중부산	303	5.9	11.9	49.2	24.1	8.9	100.0	17.8	49.2	33.0	3.18
가족형태	양부모 가정	1,068	5.0	11.6	49.9	22.9	10.6	100.0	16.6	49.9	33.5	3.23
	기타	164	7.3	9.8	50.6	23.8	8.5	100.0	17.1	50.6	32.3	3.16
다문화 가정 여부	다문화 가정	23	4.3	8.7	30.4	39.1	17.4	100.0	13.0	30.4	56.5	3.57
	비다문화 가정	1,209	5.3	11.4	50.4	22.7	10.2	100.0	16.7	50.4	32.9	3.21
학교 성적	중하위권	334	6.0	14.1	52.4	20.7	6.9	100.0	20.1	52.4	27.5	3.08
	보통	493	5.5	11.0	54.2	20.9	8.5	100.0	16.4	54.2	29.4	3.16
	중상위권	405	4.4	9.6	43.0	27.7	15.3	100.0	14.1	43.0	43.0	3.40
청소년지도사와 활동 경험 유무	있다	862	5.2	9.6	49.3	23.4	12.4	100.0	14.8	49.3	35.8	3.28
	없다	370	5.4	15.4	51.6	22.2	5.4	100.0	20.8	51.6	27.6	3.07
청소년 참여기구 활동 경험 유무	있다	423	2.4	8.5	45.2	26.7	17.3	100.0	10.9	45.2	44.0	3.48
	없다	809	6.8	12.9	52.5	21.1	6.7	100.0	19.7	52.5	27.8	3.08

문5. 청소년 문화 참여 활동 - 6) 나는 내가 거주하는 지역의 청소년 문화 참여 활동에 활발하게 참여하고 있다

		응답자 수	청소년 문화 참여 활동 - 6) 나는 내가 거주하는 지역의 청소년 문화 참여 활동에 활발하게 참여하고 있다					계	그렇지 않은 편 (1+2점)	보통	그런 편 (4+5점)	5점 평균 (점)
			전혀 그렇지 않다	그렇지 않다	보통이다	그렇다	매우 그렇다					
전체		1,232	9.5	13.9	48.1	17.8	10.7	100.0	23.4	48.1	28.5	3.06
성별	남자	571	10.9	11.6	49.0	15.4	13.1	100.0	22.4	49.0	28.5	3.08
	여자	661	8.3	15.9	47.4	19.8	8.6	100.0	24.2	47.4	28.4	3.05
학교급	중학교	703	7.5	13.4	47.8	20.9	10.4	100.0	20.9	47.8	31.3	3.13
	고등학교	529	12.1	14.6	48.6	13.6	11.2	100.0	26.7	48.6	24.8	2.97
거주지역	북부산	230	11.7	7.0	58.7	12.6	10.0	100.0	18.7	58.7	22.6	3.02
	서부산	340	8.2	12.4	44.7	20.9	13.8	100.0	20.6	44.7	34.7	3.20
	동부산	359	9.5	16.2	47.9	17.8	8.6	100.0	25.6	47.9	26.5	3.00
	중부산	303	9.2	18.2	44.2	18.2	10.2	100.0	27.4	44.2	28.4	3.02
가족형태	양부모 가정	1,068	9.2	14.0	48.0	17.9	11.0	100.0	23.1	48.0	28.8	3.07
	기타	164	11.6	13.4	48.8	17.1	9.1	100.0	25.0	48.8	26.2	2.99
다문화 가정 여부	다문화 가정	23	8.7	8.7	26.1	39.1	17.4	100.0	17.4	26.1	56.5	3.48
	비다문화 가정	1,209	9.5	14.0	48.6	17.4	10.6	100.0	23.5	48.6	28.0	3.06
학교 성적	중하위권	334	9.3	16.5	53.9	13.2	7.2	100.0	25.7	53.9	20.4	2.93
	보통	493	10.3	13.2	49.9	17.0	9.5	100.0	23.5	49.9	26.6	3.02
	중상위권	405	8.6	12.6	41.2	22.5	15.1	100.0	21.2	41.2	37.5	3.23
청소년지도사와 활동 경험 유무	있다	862	8.5	11.8	48.6	18.0	13.1	100.0	20.3	48.6	31.1	3.15
	없다	370	11.9	18.6	47.0	17.3	5.1	100.0	30.5	47.0	22.4	2.85
청소년 참여기구 활동 경험 유무	있다	423	5.0	8.5	46.6	20.8	19.1	100.0	13.5	46.6	40.0	3.41
	없다	809	11.9	16.7	48.9	16.2	6.3	100.0	28.6	48.9	22.5	2.88

문6. 청소년 교육 현장 참여 활동 - 1) 나는 청소년의 교육 현장 참여 활동에 관해 잘 알고 있다

		응답자 수	청소년 교육 현장 참여 활동 - 1) 나는 청소년의 교육 현장 참여 활동에 관해 잘 알고 있다					계	그렇지 않은 편 (1+2점)	보통	그런 편 (4+5점)	5점 평균 (점)
			전혀 그렇지 않다	그렇지 않다	보통이다	그렇다	매우 그렇다					
전체		1,232	5.9	12.2	45.4	23.4	13.1	100.0	18.1	45.4	36.5	3.26
성별	남자	571	6.8	12.6	44.8	20.3	15.4	100.0	19.4	44.8	35.7	3.25
	여자	661	5.1	11.8	45.8	26.0	11.2	100.0	16.9	45.8	37.2	3.26
학교급	중학교	703	5.3	11.8	46.2	24.2	12.5	100.0	17.1	46.2	36.7	3.27
	고등학교	529	6.8	12.7	44.2	22.3	14.0	100.0	19.5	44.2	36.3	3.24
거주지역	북부산	230	8.7	13.5	48.7	17.0	12.2	100.0	22.2	48.7	29.1	3.10
	서부산	340	5.3	7.9	47.9	23.8	15.0	100.0	13.2	47.9	38.8	3.35
	동부산	359	4.2	15.3	42.9	24.2	13.4	100.0	19.5	42.9	37.6	3.27
	중부산	303	6.6	12.2	42.9	26.7	11.6	100.0	18.8	42.9	38.3	3.24
가족형태	양부모 가정	1,068	5.5	12.2	45.0	23.8	13.5	100.0	17.7	45.0	37.3	3.28
	기타	164	8.5	12.2	47.6	20.7	11.0	100.0	20.7	47.6	31.7	3.13
다문화 가정 여부	다문화 가정	23	4.3	13.0	34.8	26.1	21.7	100.0	17.4	34.8	47.8	3.48
	비다문화 가정	1,209	6.0	12.2	45.6	23.3	13.0	100.0	18.1	45.6	36.3	3.25
학교 성적	중하위권	334	7.2	15.3	49.7	20.7	7.2	100.0	22.5	49.7	27.8	3.05
	보통	493	6.1	12.0	48.7	21.3	12.0	100.0	18.1	48.7	33.3	3.21
	중상위권	405	4.7	9.9	37.8	28.1	19.5	100.0	14.6	37.8	47.7	3.48
청소년지도사와 활동 경험 유무	있다	862	5.6	10.2	45.4	23.8	15.1	100.0	15.8	45.4	38.9	3.33
	없다	370	6.8	16.8	45.4	22.4	8.6	100.0	23.5	45.4	31.1	3.09
청소년 참여기구 활동 경험 유무	있다	423	2.6	9.0	41.4	27.0	20.1	100.0	11.6	41.4	47.0	3.53
	없다	809	7.7	13.8	47.5	21.5	9.5	100.0	21.5	47.5	31.0	3.11

문6. 청소년 교육 현장 참여 활동 - 2) 내가 거주하는 지역의 청소년 교육 현장 참여 활동에 대한 홍보는 매우 잘 이루어지고 있다

		응답자 수	청소년 교육 현장 참여 활동 - 2) 내가 거주하는 지역의 청소년 교육 현장 참여 활동에 대한 홍보는 매우 잘 이루어지고 있다					계	그렇지 않은 편 (1+2점)	보통	그런 편 (4+5점)	5점 평균 (점)
			전혀 그렇지 않다	그렇지 않다	보통이다	그렇다	매우 그렇다					
전체		1,232	4.5	11.4	51.0	22.2	10.9	100.0	16.0	51.0	33.0	3.23
성별	남자	571	5.3	11.2	50.3	19.3	14.0	100.0	16.5	50.3	33.3	3.26
	여자	661	3.9	11.6	51.6	24.7	8.2	100.0	15.6	51.6	32.8	3.21
학교급	중학교	703	3.1	10.1	51.6	24.9	10.2	100.0	13.2	51.6	35.1	3.29
	고등학교	529	6.4	13.2	50.1	18.5	11.7	100.0	19.7	50.1	30.2	3.16
거주지역	북부산	230	6.1	10.4	56.5	17.4	9.6	100.0	16.5	56.5	27.0	3.14
	서부산	340	3.5	9.7	51.2	22.1	13.5	100.0	13.2	51.2	35.6	3.32
	동부산	359	3.6	12.8	49.0	22.8	11.7	100.0	16.4	49.0	34.5	3.26
	중부산	303	5.6	12.5	48.8	25.1	7.9	100.0	18.2	48.8	33.0	3.17
가족형태	양부모 가정	1,068	4.5	11.9	50.6	21.9	11.1	100.0	16.4	50.6	33.1	3.23
	기타	164	4.9	8.5	53.7	23.8	9.1	100.0	13.4	53.7	32.9	3.24
다문화 가정 여부	다문화 가정	23	4.3	8.7	43.5	21.7	21.7	100.0	13.0	43.5	43.5	3.48
	비다문화 가정	1,209	4.5	11.5	51.1	22.2	10.7	100.0	16.0	51.1	32.8	3.23
학교 성적	중하위권	334	6.0	12.6	56.0	18.9	6.6	100.0	18.6	56.0	25.4	3.07
	보통	493	4.9	12.4	52.9	20.5	9.3	100.0	17.2	52.9	29.8	3.17
	중상위권	405	3.0	9.4	44.4	26.9	16.3	100.0	12.3	44.4	43.2	3.44
청소년지도사와 활동 경험 유무	있다	862	4.5	10.2	50.2	21.9	13.1	100.0	14.7	50.2	35.0	3.29
	없다	370	4.6	14.3	52.7	22.7	5.7	100.0	18.9	52.7	28.4	3.11
청소년 참여기구 활동 경험 유무	있다	423	2.1	8.5	44.0	27.9	17.5	100.0	10.6	44.0	45.4	3.50
	없다	809	5.8	13.0	54.6	19.2	7.4	100.0	18.8	54.6	26.6	3.09

문6. 청소년 교육 현장 참여 활동 - 3) 내가 거주하는 지역은 청소년의 교육 현장 참여 활동과 관련된 제도, 프로그램이 많다

		응답자 수	청소년 교육 현장 참여 활동 - 3) 내가 거주하는 지역은 청소년의 교육 현장 참여 활동과 관련된 제도, 프로그램이 많다					계	그렇지 않은 편 (1+2점)	보통	그런 편 (4+5점)	5점 평균 (점)
			전혀 그렇지 않다	그렇지 않다	보통이다	그렇다	매우 그렇다					
전체		1,232	4.5	11.5	48.5	24.2	11.4	100.0	16.0	48.5	35.6	3.26
성별	남자	571	4.9	11.9	45.9	22.8	14.5	100.0	16.8	45.9	37.3	3.30
	여자	661	4.1	11.2	50.7	25.4	8.6	100.0	15.3	50.7	34.0	3.23
학교급	중학교	703	2.8	10.7	48.6	26.3	11.5	100.0	13.5	48.6	37.8	3.33
	고등학교	529	6.6	12.7	48.2	21.4	11.2	100.0	19.3	48.2	32.5	3.18
거주지역	북부산	230	5.7	9.6	58.3	16.5	10.0	100.0	15.2	58.3	26.5	3.16
	서부산	340	3.2	9.7	46.8	26.5	13.8	100.0	12.9	46.8	40.3	3.38
	동부산	359	4.5	13.1	46.2	24.2	12.0	100.0	17.5	46.2	36.2	3.26
	중부산	303	5.0	13.2	45.5	27.4	8.9	100.0	18.2	45.5	36.3	3.22
가족형태	양부모 가정	1,068	4.3	11.7	48.1	24.0	11.9	100.0	16.0	48.1	35.9	3.27
	기타	164	5.5	10.4	50.6	25.6	7.9	100.0	15.9	50.6	33.5	3.20
다문화 가정 여부	다문화 가정	23	4.3	13.0	39.1	26.1	17.4	100.0	17.4	39.1	43.5	3.39
	비다문화 가정	1,209	4.5	11.5	48.6	24.2	11.2	100.0	16.0	48.6	35.4	3.26
학교 성적	중하위권	334	4.8	13.5	55.7	19.8	6.3	100.0	18.3	55.7	26.0	3.09
	보통	493	5.3	12.4	50.1	22.5	9.7	100.0	17.6	50.1	32.3	3.19
	중상위권	405	3.2	8.9	40.5	29.9	17.5	100.0	12.1	40.5	47.4	3.50
청소년지도사와 활동 경험 유무	있다	862	4.2	11.1	46.6	24.4	13.7	100.0	15.3	46.6	38.1	3.32
	없다	370	5.1	12.4	52.7	23.8	5.9	100.0	17.6	52.7	29.7	3.13
청소년 참여기구 활동 경험 유무	있다	423	2.4	8.0	41.6	30.3	17.7	100.0	10.4	41.6	48.0	3.53
	없다	809	5.6	13.3	52.0	21.0	8.0	100.0	18.9	52.0	29.0	3.13

문6. 청소년 교육 현장 참여 활동 - 4) 내가 거주하는 지역은 청소년 교육 현장 참여 활성화를 위해 많은 노력을 기울이고 있다

		응답자 수	청소년 교육 현장 참여 활동 - 4) 내가 거주하는 지역은 청소년 교육 현장 참여 활성화를 위해 많은 노력을 기울이고 있다					계	그렇지 않은 편 (1+2점)	보통	그런 편 (4+5점)	5점 평균 (점)
			전혀 그렇지 않다	그렇지 않다	보통이다	그렇다	매우 그렇다					
전체		1,232	4.6	10.1	51.2	22.0	12.0	100.0	14.8	51.2	34.0	3.27
성별	남자	571	5.3	10.0	47.8	22.1	14.9	100.0	15.2	47.8	37.0	3.31
	여자	661	4.1	10.3	54.2	21.9	9.5	100.0	14.4	54.2	31.5	3.23
학교급	중학교	703	2.7	9.0	52.1	24.8	11.5	100.0	11.7	52.1	36.3	3.33
	고등학교	529	7.2	11.7	50.1	18.3	12.7	100.0	18.9	50.1	31.0	3.18
거주지역	북부산	230	6.5	7.0	57.8	18.3	10.4	100.0	13.5	57.8	28.7	3.19
	서부산	340	3.2	7.4	51.5	23.2	14.7	100.0	10.6	51.5	37.9	3.39
	동부산	359	4.5	11.7	48.7	22.3	12.8	100.0	16.2	48.7	35.1	3.27
	중부산	303	5.0	13.9	48.8	23.1	9.2	100.0	18.8	48.8	32.3	3.18
가족형태	양부모 가정	1,068	4.4	10.5	50.8	22.0	12.3	100.0	14.9	50.8	34.3	3.27
	기타	164	6.1	7.9	53.7	22.0	10.4	100.0	14.0	53.7	32.3	3.23
다문화 가정 여부	다문화 가정	23	4.3	8.7	39.1	17.4	30.4	100.0	13.0	39.1	47.8	3.61
	비다문화 가정	1,209	4.6	10.2	51.4	22.1	11.7	100.0	14.8	51.4	33.7	3.26
학교 성적	중하위권	334	5.7	12.0	55.1	19.5	7.8	100.0	17.7	55.1	27.2	3.12
	보통	493	5.3	10.5	53.3	20.5	10.3	100.0	15.8	53.3	30.8	3.20
	중상위권	405	3.0	8.1	45.4	25.9	17.5	100.0	11.1	45.4	43.5	3.47
청소년지도사와 활동 경험 유무	있다	862	4.5	9.2	49.9	22.0	14.4	100.0	13.7	49.9	36.4	3.33
	없다	370	4.9	12.4	54.3	21.9	6.5	100.0	17.3	54.3	28.4	3.13
청소년 참여기구 활동 경험 유무	있다	423	2.1	7.3	44.2	27.2	19.1	100.0	9.5	44.2	46.3	3.54
	없다	809	5.9	11.6	54.9	19.3	8.3	100.0	17.6	54.9	27.6	3.12

문6. 청소년 교육 현장 참여 활동 - 5) 내가 거주하는 지역은 학교 외에도 다양한 단체가 청소년의 교육 현장 참여 활동을 도와주고 있다

		응답자 수	청소년 교육 현장 참여 활동 - 5) 내가 거주하는 지역은 학교 외에도 다양한 단체가 청소년의 교육 현장 참여 활동을 도와주고 있다					계	그렇지 않은 편 (1+2점)	보통	그런 편 (4+5점)	5점 평균 (점)
			전혀 그렇지 않다	그렇지 않다	보통이다	그렇다	매우 그렇다					
전체		1,232	4.8	11.0	49.8	23.1	11.3	100.0	15.8	49.8	34.3	3.25
성별	남자	571	6.0	9.6	46.9	22.9	14.5	100.0	15.6	46.9	37.5	3.30
	여자	661	3.8	12.3	52.3	23.1	8.5	100.0	16.0	52.3	31.6	3.20
학교급	중학교	703	3.0	10.4	49.4	27.2	10.1	100.0	13.4	49.4	37.3	3.31
	고등학교	529	7.2	11.9	50.5	17.6	12.9	100.0	19.1	50.5	30.4	3.17
거주지역	북부산	230	6.5	7.4	57.0	18.3	10.9	100.0	13.9	57.0	29.1	3.20
	서부산	340	4.4	7.9	49.4	24.7	13.5	100.0	12.4	49.4	38.2	3.35
	동부산	359	3.9	13.6	47.1	23.1	12.3	100.0	17.5	47.1	35.4	3.26
	중부산	303	5.0	14.2	48.2	24.8	7.9	100.0	19.1	48.2	32.7	3.17
가족형태	양부모 가정	1,068	4.3	11.3	49.6	23.1	11.6	100.0	15.6	49.6	34.7	3.26
	기타	164	7.9	9.1	51.2	22.6	9.1	100.0	17.1	51.2	31.7	3.16
다문화 가정 여부	다문화 가정	23	4.3	8.7	39.1	30.4	17.4	100.0	13.0	39.1	47.8	3.48
	비다문화 가정	1,209	4.8	11.1	50.0	22.9	11.2	100.0	15.9	50.0	34.1	3.25
학교 성적	중하위권	334	6.3	12.9	53.3	20.4	7.2	100.0	19.2	53.3	27.5	3.09
	보통	493	4.9	11.6	53.3	20.3	9.9	100.0	16.4	53.3	30.2	3.19
	중상위권	405	3.5	8.9	42.7	28.6	16.3	100.0	12.3	42.7	44.9	3.45
청소년지도사와 활동 경험 유무	있다	862	5.0	9.4	48.1	23.7	13.8	100.0	14.4	48.1	37.5	3.32
	없다	370	4.3	14.9	53.8	21.6	5.4	100.0	19.2	53.8	27.0	3.09
청소년 참여기구 활동 경험 유무	있다	423	2.4	8.7	40.4	29.1	19.4	100.0	11.1	40.4	48.5	3.54
	없다	809	6.1	12.2	54.8	19.9	7.0	100.0	18.3	54.8	26.9	3.10

문6. 청소년 교육 현장 참여 활동 - 6) 나는 내가 거주하는 지역의 청소년 교육 현장 참여 활동에 활발하게 참여하고 있다

		응답자 수	청소년 교육 현장 참여 활동 - 6) 나는 내가 거주하는 지역의 청소년 교육 현장 참여 활동에 활발하게 참여하고 있다					계	그렇지 않은 편 (1+2점)	보통	그런 편 (4+5점)	5점 평균 (점)
			전혀 그렇지 않다	그렇지 않다	보통이다	그렇다	매우 그렇다					
전체		1,232	7.9	13.8	46.3	19.9	12.1	100.0	21.7	46.3	32.0	3.15
성별	남자	571	8.8	12.6	45.4	18.9	14.4	100.0	21.4	45.4	33.3	3.18
	여자	661	7.1	14.8	47.2	20.7	10.1	100.0	21.9	47.2	30.9	3.12
학교급	중학교	703	6.3	12.5	47.9	21.6	11.7	100.0	18.8	47.9	33.3	3.20
	고등학교	529	10.0	15.5	44.2	17.6	12.7	100.0	25.5	44.2	30.2	3.07
거주지역	북부산	230	10.9	9.6	52.6	13.9	13.0	100.0	20.4	52.6	27.0	3.09
	서부산	340	6.5	9.1	47.4	22.4	14.7	100.0	15.6	47.4	37.1	3.30
	동부산	359	6.7	18.4	44.0	19.5	11.4	100.0	25.1	44.0	30.9	3.11
	중부산	303	8.6	16.8	43.2	22.1	9.2	100.0	25.4	43.2	31.4	3.07
가족형태	양부모 가정	1,068	7.5	14.0	45.7	20.2	12.5	100.0	21.5	45.7	32.8	3.16
	기타	164	10.4	12.2	50.6	17.7	9.1	100.0	22.6	50.6	26.8	3.03
다문화 가정 여부	다문화 가정	23	8.7	4.3	39.1	26.1	21.7	100.0	13.0	39.1	47.8	3.48
	비다문화 가정	1,209	7.9	14.0	46.5	19.8	11.9	100.0	21.8	46.5	31.7	3.14
학교 성적	중하위권	334	7.2	18.0	52.4	13.5	9.0	100.0	25.1	52.4	22.5	2.99
	보통	493	10.1	13.8	46.9	18.9	10.3	100.0	23.9	46.9	29.2	3.05
	중상위권	405	5.7	10.4	40.7	26.4	16.8	100.0	16.0	40.7	43.2	3.38
청소년지도사와 활동 경험 유무	있다	862	7.3	11.7	45.7	20.9	14.4	100.0	19.0	45.7	35.3	3.23
	없다	370	9.2	18.6	47.8	17.6	6.8	100.0	27.8	47.8	24.3	2.94
청소년 참여기구 활동 경험 유무	있다	423	3.8	10.4	41.1	23.6	21.0	100.0	14.2	41.1	44.7	3.48
	없다	809	10.0	15.6	49.1	17.9	7.4	100.0	25.6	49.1	25.3	2.97

문7. 청소년 삶의 질 만족도 - 생활

		응답자수	청소년 삶의 질 만족도 - 생활									계	불만족(1~3점)	보통(4~6점)	만족(7~9점)	9점 평균(점)
			1(매우불만족)	2	3	4	5(보통)	6	7	8	9(매우만족)					
전체		1,232	1.0	1.5	1.8	2.4	16.6	5.4	18.7	16.6	36.3	100.0	4.2	24.3	71.5	7.23
성별	남자	571	0.7	0.5	1.4	1.4	17.5	5.1	17.5	13.7	42.2	100.0	2.6	24.0	73.4	7.41
	여자	661	1.2	2.3	2.1	3.2	15.7	5.6	19.7	19.1	31.2	100.0	5.6	24.5	69.9	7.08
학교급	중학교	703	1.1	1.6	2.0	2.8	12.4	5.5	19.1	16.9	38.5	100.0	4.7	20.8	74.5	7.33
	고등학교	529	0.8	1.3	1.5	1.7	22.1	5.1	18.1	16.1	33.3	100.0	3.6	28.9	67.5	7.11
거주지역	북부산	230	1.7	1.3	1.3	1.3	21.3	3.5	14.3	12.2	43.0	100.0	4.3	26.1	69.6	7.26
	서부산	340	0.9	1.8	2.4	1.8	15.9	5.0	18.8	13.5	40.0	100.0	5.0	22.6	72.4	7.28
	동부산	359	0.8	1.1	0.8	3.9	15.0	6.1	20.1	18.9	33.1	100.0	2.8	25.1	72.1	7.23
	중부산	303	0.7	1.7	2.6	2.0	15.5	6.3	20.1	20.5	30.7	100.0	5.0	23.8	71.3	7.16
가족형태	양부모 가정	1,068	0.7	1.1	1.7	2.0	15.0	5.3	18.9	16.1	39.1	100.0	3.6	22.3	74.2	7.36
	기타	164	2.4	3.7	2.4	4.9	26.8	5.5	17.1	19.5	17.7	100.0	8.5	37.2	54.3	6.38
다문화 가정 여부	다문화 가정	23	0.0	0.0	8.7	8.7	21.7	4.3	8.7	13.0	34.8	100.0	8.7	34.8	56.5	6.74
	비다문화 가정	1,209	1.0	1.5	1.7	2.2	16.5	5.4	18.9	16.6	36.3	100.0	4.1	24.1	71.8	7.24
학교 성적	중하위권	334	0.6	2.4	3.0	3.6	24.6	6.0	18.9	13.8	27.2	100.0	6.0	34.1	59.9	6.75
	보통	493	1.0	1.2	1.6	2.6	16.0	6.1	18.9	17.6	34.9	100.0	3.9	24.7	71.4	7.23
	중상위권	405	1.2	1.0	1.0	1.0	10.6	4.0	18.3	17.5	45.4	100.0	3.2	15.6	81.2	7.64
청소년지도사와 활동 경험 유무	있다	862	1.4	1.5	1.6	2.6	17.4	4.8	17.3	16.1	37.4	100.0	4.5	24.7	70.8	7.21
	없다	370	0.0	1.4	2.2	1.9	14.6	6.8	21.9	17.6	33.8	100.0	3.5	23.2	73.2	7.28
청소년 참여기구 활동 경험 유무	있다	423	0.9	0.9	1.7	2.4	18.9	5.4	15.4	13.9	40.4	100.0	3.5	26.7	69.7	7.27
	없다	809	1.0	1.7	1.9	2.3	15.3	5.3	20.4	17.9	34.1	100.0	4.6	23.0	72.4	7.21

문7. 청소년 삶의 질 만족도 - 진로

		응답자수	청소년 삶의 질 만족도 - 진로									계	불만족(1~3점)	보통(4~6점)	만족(7~9점)	9점 평균(점)
			1(매우불만족)	2	3	4	5(보통)	6	7	8	9(매우만족)					
전체		1,232	1.5	2.1	4.8	5.7	28.0	12.6	16.2	10.8	18.3	100.0	8.4	46.3	45.4	6.23
성별	남자	571	1.4	1.4	3.5	3.0	28.2	13.3	15.6	10.0	23.6	100.0	6.3	44.5	49.2	6.49
	여자	661	1.5	2.7	5.9	8.0	27.8	12.0	16.8	11.5	13.8	100.0	10.1	47.8	42.1	6.01
학교급	중학교	703	1.3	2.8	5.0	7.4	27.9	12.9	14.5	10.8	17.4	100.0	9.1	48.2	42.7	6.13
	고등학교	529	1.7	1.1	4.5	3.4	28.2	12.1	18.5	10.8	19.7	100.0	7.4	43.7	49.0	6.37
거주지역	북부산	230	3.5	1.3	3.5	4.3	30.4	12.2	15.7	7.0	22.2	100.0	8.3	47.0	44.8	6.24
	서부산	340	1.2	1.5	4.4	4.1	26.5	12.6	15.9	11.2	22.6	100.0	7.1	43.2	49.7	6.46
	동부산	359	1.4	1.9	5.3	7.2	29.2	13.9	15.0	10.9	15.0	100.0	8.6	50.4	40.9	6.08
	중부산	303	0.3	3.6	5.6	6.6	26.4	11.2	18.5	13.2	14.5	100.0	9.6	44.2	46.2	6.16
가족형태	양부모 가정	1,068	1.2	2.0	5.0	5.1	26.6	12.8	16.4	11.3	19.6	100.0	8.1	44.6	47.3	6.32
	기타	164	3.0	3.0	3.7	9.1	37.2	11.0	15.2	7.3	10.4	100.0	9.8	57.3	32.9	5.67
다문화 가정 여부	다문화 가정	23	4.3	8.7	4.3	8.7	21.7	4.3	21.7	0.0	26.1	100.0	17.4	34.8	47.8	5.91
	비다문화 가정	1,209	1.4	2.0	4.8	5.6	28.1	12.7	16.1	11.0	18.2	100.0	8.2	46.5	45.3	6.24
학교 성적	중하위권	334	2.1	4.2	7.8	6.3	37.1	12.6	12.6	6.0	11.4	100.0	14.1	56.0	29.9	5.58
	보통	493	1.4	2.0	3.9	7.3	26.6	14.8	16.8	10.8	16.4	100.0	7.3	48.7	44.0	6.20
	중상위권	405	1.0	0.5	3.5	3.2	22.2	9.9	18.5	14.8	26.4	100.0	4.9	35.3	59.8	6.81
청소년지도사와 활동 경험 유무	있다	862	1.3	2.4	4.3	5.3	28.2	12.6	13.8	10.4	21.6	100.0	8.0	46.2	45.8	6.32
	없다	370	1.9	1.4	5.9	6.5	27.6	12.4	21.9	11.6	10.8	100.0	9.2	46.5	44.3	6.04
청소년 참여기구 활동 경험 유무	있다	423	0.7	1.4	3.5	4.7	27.9	12.8	12.1	10.4	26.5	100.0	5.7	45.4	48.9	6.55
	없다	809	1.9	2.5	5.4	6.2	28.1	12.5	18.4	11.0	14.1	100.0	9.8	46.7	43.5	6.07

문7. 청소년 삶의 질 만족도 - 사회 관계

		응답자수	청소년 삶의 질 만족도 - 사회 관계									계	불만족(1~3점)	보통(4~6점)	만족(7~9점)	9점 평균(점)
			1(매우불만족)	2	3	4	5(보통)	6	7	8	9(매우만족)					
전체		1,232	1.1	1.3	1.9	2.9	18.7	7.9	17.9	20.1	28.2	100.0	4.2	29.5	66.3	7.02
성별	남자	571	0.4	0.4	1.2	1.8	18.2	7.5	16.1	19.1	35.4	100.0	1.9	27.5	70.6	7.32
	여자	661	1.7	2.1	2.4	3.9	19.1	8.2	19.5	21.0	22.1	100.0	6.2	31.2	62.6	6.77
학교급	중학교	703	1.0	1.7	2.0	4.3	17.4	8.1	17.2	20.3	28.0	100.0	4.7	29.7	65.6	6.98
	고등학교	529	1.1	0.8	1.7	1.1	20.4	7.6	18.9	19.8	28.5	100.0	3.6	29.1	67.3	7.08
거주지역	북부산	230	1.7	0.4	2.6	0.9	20.0	7.4	15.7	17.0	34.3	100.0	4.8	28.3	67.0	7.13
	서부산	340	0.3	0.9	1.2	4.1	16.8	6.8	17.6	19.4	32.9	100.0	2.4	27.6	70.0	7.22
	동부산	359	1.7	1.4	1.7	3.3	16.4	10.0	20.1	22.8	22.6	100.0	4.7	29.8	65.5	6.91
	중부산	303	0.7	2.3	2.3	2.6	22.4	6.9	17.5	20.1	25.1	100.0	5.3	32.0	62.7	6.86
가족형태	양부모 가정	1,068	0.7	1.0	2.0	2.6	17.4	7.6	18.6	20.4	29.6	100.0	3.7	27.6	68.6	7.12
	기타	164	3.0	3.0	1.2	4.9	26.8	9.8	13.4	18.3	19.5	100.0	7.3	41.5	51.2	6.41
다문화 가정 여부	다문화 가정	23	4.3	0.0	4.3	13.0	17.4	4.3	4.3	13.0	39.1	100.0	8.7	34.8	56.5	6.70
	비다문화 가정	1,209	1.0	1.3	1.8	2.7	18.7	7.9	18.2	20.3	28.0	100.0	4.1	29.4	66.5	7.03
학교 성적	중하위권	334	0.6	3.3	2.7	4.5	26.9	9.0	18.3	15.9	18.9	100.0	6.6	40.4	53.0	6.46
	보통	493	1.0	0.8	2.0	2.8	18.7	9.3	18.1	19.3	28.0	100.0	3.9	30.8	65.3	7.02
	중상위권	405	1.5	0.2	1.0	1.7	11.9	5.2	17.5	24.7	36.3	100.0	2.7	18.8	78.5	7.49
청소년지도사와 활동 경험 유무	있다	862	1.3	1.0	2.0	2.9	19.3	8.4	15.9	18.2	31.1	100.0	4.3	30.5	65.2	7.04
	없다	370	0.5	1.9	1.6	3.0	17.3	6.8	22.7	24.6	21.6	100.0	4.1	27.0	68.9	6.98
청소년 참여기구 활동 경험 유무	있다	423	0.5	1.4	1.7	2.6	17.7	9.5	14.7	17.0	35.0	100.0	3.5	29.8	66.7	7.18
	없다	809	1.4	1.2	2.0	3.1	19.2	7.0	19.7	21.8	24.7	100.0	4.6	29.3	66.1	6.94

문7. 청소년 삶의 질 만족도 - 교육

		응답자수	청소년 삶의 질 만족도 - 교육									계	불만족(1~3점)	보통(4~6점)	만족(7~9점)	9점 평균(점)
			1(매우불만족)	2	3	4	5(보통)	6	7	8	9(매우만족)					
전체		1,232	1.4	1.6	2.8	4.0	25.2	11.8	19.1	13.8	20.3	100.0	5.8	41.0	53.2	6.52
성별	남자	571	0.9	1.2	3.0	3.0	23.5	10.0	18.9	14.0	25.6	100.0	5.1	36.4	58.5	6.76
	여자	661	1.8	2.0	2.7	4.8	26.8	13.3	19.2	13.6	15.7	100.0	6.5	44.9	48.6	6.32
학교급	중학교	703	1.4	1.7	2.4	3.8	23.2	11.9	19.2	15.6	20.6	100.0	5.5	39.0	55.5	6.60
	고등학교	529	1.3	1.5	3.4	4.2	28.0	11.5	18.9	11.3	19.8	100.0	6.2	43.7	50.1	6.42
거주지역	북부산	230	2.6	2.2	1.7	5.2	26.5	13.0	13.5	11.7	23.5	100.0	6.5	44.8	48.7	6.43
	서부산	340	0.6	1.8	2.1	3.2	22.9	10.0	19.1	14.1	26.2	100.0	4.4	36.2	59.4	6.80
	동부산	359	1.7	1.4	3.3	3.3	24.2	13.1	20.9	15.0	17.0	100.0	6.4	40.7	52.9	6.47
	중부산	303	1.0	1.3	4.0	4.6	28.1	11.2	21.1	13.5	15.2	100.0	6.3	43.9	49.8	6.34
가족형태	양부모 가정	1,068	1.5	1.2	3.1	4.1	23.5	11.7	19.3	14.0	21.5	100.0	5.8	39.3	54.9	6.59
	기타	164	0.6	4.3	1.2	3.0	36.6	12.2	17.7	12.2	12.2	100.0	6.1	51.8	42.1	6.12
다문화 가정 여부	다문화 가정	23	0.0	4.3	4.3	0.0	30.4	4.3	21.7	17.4	17.4	100.0	8.7	34.8	56.5	6.48
	비다문화 가정	1,209	1.4	1.6	2.8	4.1	25.1	11.9	19.0	13.7	20.3	100.0	5.8	41.1	53.1	6.53
학교 성적	중하위권	334	0.9	1.2	3.6	6.3	38.9	9.3	15.3	11.4	13.2	100.0	5.7	54.5	39.8	6.06
	보통	493	1.6	2.4	3.7	3.4	24.5	14.4	20.3	13.0	16.6	100.0	7.7	42.4	49.9	6.36
	중상위권	405	1.5	1.0	1.2	2.7	14.8	10.6	20.7	16.8	30.6	100.0	3.7	28.1	68.1	7.11
청소년지도사와 활동 경험 유무	있다	862	1.6	1.4	2.3	3.8	24.7	10.7	19.5	13.5	22.5	100.0	5.3	39.2	55.5	6.61
	없다	370	0.8	2.2	4.1	4.3	26.5	14.3	18.1	14.6	15.1	100.0	7.0	45.1	47.8	6.33
청소년 참여기구 활동 경험 유무	있다	423	0.5	0.7	3.5	4.3	25.5	10.4	13.5	15.1	26.5	100.0	4.7	40.2	55.1	6.73
	없다	809	1.9	2.1	2.5	3.8	25.1	12.5	22.0	13.1	17.1	100.0	6.4	41.4	52.2	6.42

문7. 청소년 삶의 질 만족도 - 환경

		응답자수	청소년 삶의 질 만족도 - 환경									계	불만족(1~3점)	보통(4~6점)	만족(7~9점)	9점 평균(점)
			1(매우불만족)	2	3	4	5(보통)	6	7	8	9(매우만족)					
전체		1,232	1.1	0.5	2.1	3.5	23.0	9.7	18.0	16.8	25.3	100.0	3.7	36.1	60.1	6.84
성별	남자	571	0.7	0.5	1.8	3.0	22.1	8.8	17.7	14.2	31.3	100.0	3.0	33.8	63.2	7.01
	여자	661	1.5	0.5	2.4	3.9	23.8	10.4	18.3	19.1	20.1	100.0	4.4	38.1	57.5	6.69
학교급	중학교	703	1.3	0.1	2.6	3.4	21.8	9.7	18.8	17.6	24.8	100.0	4.0	34.9	61.2	6.85
	고등학교	529	0.9	0.9	1.5	3.6	24.6	9.6	17.0	15.7	26.1	100.0	3.4	37.8	58.8	6.82
거주지역	북부산	230	1.7	0.9	1.7	2.6	26.1	8.3	17.8	12.2	28.7	100.0	4.3	37.0	58.7	6.80
	서부산	340	0.0	0.0	3.2	2.9	22.9	9.1	16.2	17.1	28.5	100.0	3.2	35.0	61.8	6.97
	동부산	359	1.4	0.3	1.4	3.9	21.4	8.6	18.9	19.5	24.5	100.0	3.1	34.0	63.0	6.90
	중부산	303	1.7	1.0	2.0	4.3	22.4	12.5	19.1	16.8	20.1	100.0	4.6	39.3	56.1	6.64
가족형태	양부모 가정	1,068	1.2	0.6	2.1	3.4	21.6	9.8	18.2	16.7	26.5	100.0	3.8	34.8	61.3	6.88
	기타	164	0.6	0.0	2.4	4.3	31.7	8.5	17.1	17.7	17.7	100.0	3.0	44.5	52.4	6.55
다문화 가정 여부	다문화 가정	23	4.3	0.0	8.7	13.0	21.7	4.3	8.7	21.7	17.4	100.0	13.0	39.1	47.8	6.09
	비다문화 가정	1,209	1.1	0.5	2.0	3.3	23.0	9.8	18.2	16.7	25.5	100.0	3.6	36.1	60.4	6.85
학교 성적	중하위권	334	0.9	0.3	1.2	4.5	32.0	11.1	16.5	14.1	19.5	100.0	2.4	47.6	50.0	6.53
	보통	493	1.0	0.2	2.0	4.3	22.7	11.0	17.6	16.6	24.5	100.0	3.2	37.9	58.8	6.81
	중상위권	405	1.5	1.0	3.0	1.7	15.8	6.9	19.8	19.3	31.1	100.0	5.4	24.4	70.1	7.12
청소년지도사와 활동 경험 유무	있다	862	1.2	0.3	2.7	3.1	23.2	9.4	18.2	15.1	26.8	100.0	4.2	35.7	60.1	6.84
	없다	370	1.1	0.8	0.8	4.3	22.4	10.3	17.6	20.8	21.9	100.0	2.7	37.0	60.3	6.83
청소년 참여기구 활동 경험 유무	있다	423	0.2	0.2	1.9	2.8	24.1	8.5	14.2	16.8	31.2	100.0	2.4	35.5	62.2	7.04
	없다	809	1.6	0.6	2.2	3.8	22.4	10.3	20.0	16.8	22.2	100.0	4.4	36.5	59.1	6.73

문7. 청소년 삶의 질 만족도 - 공공 참여와 상호 협력

		응답자수	청소년 삶의 질 만족도 - 공공 참여와 상호 협력									계	불만족(1~3점)	보통(4~6점)	만족(7~9점)	9점 평균(점)
			1(매우불만족)	2	3	4	5(보통)	6	7	8	9(매우만족)					
전체		1,232	1.0	1.3	2.4	3.8	34.5	11.8	17.0	9.3	18.9	100.0	4.7	50.1	45.2	6.33
성별	남자	571	0.9	1.2	2.1	2.5	30.3	11.7	16.1	10.5	24.7	100.0	4.2	44.5	51.3	6.60
	여자	661	1.1	1.4	2.7	5.0	38.1	11.8	17.7	8.3	13.9	100.0	5.1	54.9	39.9	6.09
학교급	중학교	703	0.9	1.4	2.0	4.0	31.3	12.1	18.9	11.2	18.2	100.0	4.3	47.4	48.4	6.41
	고등학교	529	1.1	1.1	3.0	3.6	38.8	11.3	14.4	6.8	19.8	100.0	5.3	53.7	41.0	6.22
거주지역	북부산	230	2.6	0.0	1.3	2.2	35.2	13.5	13.0	7.4	24.8	100.0	3.9	50.9	45.2	6.46
	서부산	340	0.3	0.6	2.4	3.5	31.5	10.0	17.1	10.9	23.8	100.0	3.2	45.0	51.8	6.61
	동부산	359	1.1	2.2	2.8	5.3	34.5	12.0	17.5	9.5	15.0	100.0	6.1	51.8	42.1	6.14
	중부산	303	0.3	2.0	3.0	3.6	37.3	12.2	19.1	8.9	13.5	100.0	5.3	53.1	41.6	6.15
가족형태	양부모 가정	1,068	1.0	1.1	2.2	3.8	33.2	11.4	17.4	9.9	19.9	100.0	4.3	48.5	47.2	6.40
	기타	164	0.6	2.4	4.3	3.7	42.7	14.0	14.0	5.5	12.8	100.0	7.3	60.4	32.3	5.88
다문화 가정 여부	다문화 가정	23	0.0	8.7	4.3	4.3	26.1	21.7	8.7	13.0	13.0	100.0	13.0	52.2	34.8	5.91
	비다문화 가정	1,209	1.0	1.2	2.4	3.8	34.7	11.6	17.1	9.3	19.0	100.0	4.5	50.0	45.4	6.34
학교 성적	중하위권	334	0.9	1.2	1.5	4.8	47.3	10.5	15.3	6.6	12.0	100.0	3.6	62.6	33.8	5.94
	보통	493	1.0	2.0	3.0	3.9	33.7	13.8	16.8	8.5	17.2	100.0	6.1	51.3	42.6	6.22
	중상위권	405	1.0	0.5	2.5	3.0	24.9	10.4	18.5	12.6	26.7	100.0	4.0	38.3	57.8	6.79
청소년지도사와 활동 경험 유무	있다	862	0.9	1.5	2.1	3.5	32.7	11.3	17.3	9.7	21.0	100.0	4.5	47.4	48.0	6.43
	없다	370	1.1	0.8	3.2	4.6	38.6	13.0	16.2	8.4	14.1	100.0	5.1	56.2	38.6	6.09
청소년 참여기구 활동 경험 유무	있다	423	0.5	0.2	2.6	2.8	31.4	11.3	15.8	8.3	27.0	100.0	3.3	45.6	51.1	6.65
	없다	809	1.2	1.9	2.3	4.3	36.1	12.0	17.6	9.9	14.7	100.0	5.4	52.4	42.2	6.16

문7. 청소년 삶의 질 만족도 - 건강

		응답자수	청소년 삶의 질 만족도 - 건강									계	불만족(1~3점)	보통(4~6점)	만족(7~9점)	9점 평균(점)
			1(매우 불만족)	2	3	4	5(보통)	6	7	8	9(매우 만족)					
전체		1,232	1.5	1.1	3.6	5.8	18.3	10.4	16.7	15.1	27.6	100.0	6.2	34.4	59.4	6.77
성별	남자	571	1.1	0.2	2.3	4.9	17.9	7.9	17.2	14.2	34.5	100.0	3.5	30.6	65.8	7.09
	여자	661	2.0	1.8	4.7	6.5	18.6	12.6	16.3	15.9	21.6	100.0	8.5	37.7	53.9	6.50
학교급	중학교	703	1.7	0.4	3.0	6.0	16.4	11.1	17.9	16.2	27.3	100.0	5.1	33.4	61.5	6.85
	고등학교	529	1.3	1.9	4.3	5.5	20.8	9.5	15.1	13.6	28.0	100.0	7.6	35.7	56.7	6.67
거주지역	북부산	230	1.7	0.9	2.6	6.5	21.3	6.1	12.6	13.5	34.8	100.0	5.2	33.9	60.9	6.90
	서부산	340	1.2	0.0	2.1	3.8	19.1	10.6	17.4	15.0	30.9	100.0	3.2	33.5	63.2	7.01
	동부산	359	2.2	1.9	4.5	5.3	17.3	11.4	18.1	15.0	24.2	100.0	8.6	34.0	57.4	6.61
	중부산	303	1.0	1.3	5.0	7.9	16.2	12.2	17.5	16.5	22.4	100.0	7.3	36.3	56.4	6.61
가족형태	양부모 가정	1,068	1.3	1.1	3.5	5.3	16.9	10.2	17.3	15.8	28.6	100.0	5.9	32.4	61.7	6.86
	기타	164	3.0	0.6	4.3	8.5	27.4	11.6	12.8	10.4	21.3	100.0	7.9	47.6	44.5	6.23
다문화 가정 여부	다문화 가정	23	0.0	0.0	4.3	13.0	26.1	21.7	4.3	4.3	26.1	100.0	4.3	60.9	34.8	6.26
	비다문화 가정	1,209	1.6	1.1	3.6	5.6	18.1	10.2	17.0	15.3	27.6	100.0	6.2	33.9	59.9	6.78
학교 성적	중하위권	334	1.2	1.2	4.5	8.4	24.9	11.4	14.4	12.9	21.3	100.0	6.9	44.6	48.5	6.38
	보통	493	2.2	1.2	3.9	5.9	18.5	11.0	16.4	14.4	26.6	100.0	7.3	35.3	57.4	6.67
	중상위권	405	1.0	0.7	2.5	3.5	12.6	8.9	19.0	17.8	34.1	100.0	4.2	24.9	70.9	7.22
청소년지도사와 활동 경험 유무	있다	862	1.2	1.0	3.2	5.5	18.4	10.1	16.5	14.2	29.9	100.0	5.5	34.0	60.6	6.85
	없다	370	2.4	1.1	4.3	6.5	17.8	11.1	17.3	17.3	22.2	100.0	7.8	35.4	56.8	6.58
청소년 참여기구 활동 경험 유무	있다	423	0.7	0.5	2.6	3.8	19.1	11.6	13.2	14.2	34.3	100.0	3.8	34.5	61.7	7.04
	없다	809	2.0	1.4	4.1	6.8	17.8	9.8	18.5	15.6	24.1	100.0	7.4	34.4	58.2	6.63

문7. 청소년 삶의 질 만족도 - 안전

		응답자수	청소년 삶의 질 만족도 - 안전									계	불만족(1~3점)	보통(4~6점)	만족(7~9점)	9점 평균(점)
			1(매우불만족)	2	3	4	5(보통)	6	7	8	9(매우만족)					
전체		1,232	1.5	1.1	2.8	3.6	21.3	9.4	16.3	15.6	28.3	100.0	5.5	34.3	60.2	6.83
성별	남자	571	0.7	0.5	1.8	2.6	18.7	7.2	18.2	13.1	37.1	100.0	3.0	28.5	68.5	7.21
	여자	661	2.3	1.7	3.8	4.4	23.4	11.3	14.7	17.7	20.7	100.0	7.7	39.2	53.1	6.51
학교급	중학교	703	2.0	1.0	3.6	4.0	20.5	10.0	14.2	15.9	28.9	100.0	6.5	34.4	59.0	6.80
	고등학교	529	0.9	1.3	1.9	3.0	22.3	8.7	19.1	15.1	27.6	100.0	4.2	34.0	61.8	6.88
거주지역	북부산	230	1.7	0.9	2.2	2.6	25.7	6.5	13.9	12.2	34.3	100.0	4.8	34.8	60.4	6.92
	서부산	340	0.6	0.9	3.2	2.6	20.6	9.4	14.4	16.2	32.1	100.0	4.7	32.6	62.6	7.01
	동부산	359	2.5	1.7	3.3	5.6	23.1	7.5	14.5	16.7	25.1	100.0	7.5	36.2	56.3	6.60
	중부산	303	1.3	1.0	2.3	3.0	16.5	13.9	22.4	16.2	23.4	100.0	4.6	33.3	62.0	6.85
가족형태	양부모 가정	1,068	1.5	1.0	3.0	3.4	20.2	9.7	16.2	16.0	28.9	100.0	5.5	33.3	61.1	6.87
	기타	164	1.8	1.8	1.8	4.9	28.0	7.3	17.1	12.8	24.4	100.0	5.5	40.2	54.3	6.56
다문화 가정 여부	다문화 가정	23	4.3	4.3	4.3	4.3	34.8	13.0	4.3	4.3	26.1	100.0	13.0	52.2	34.8	5.96
	비다문화 가정	1,209	1.5	1.1	2.8	3.6	21.0	9.3	16.5	15.8	28.4	100.0	5.4	33.9	60.7	6.85
학교 성적	중하위권	334	0.9	1.8	1.8	3.6	29.3	10.5	16.2	14.7	21.3	100.0	4.5	43.4	52.1	6.56
	보통	493	1.6	1.0	4.1	4.3	20.5	9.5	17.0	14.4	27.6	100.0	6.7	34.3	59.0	6.75
	중상위권	405	2.0	0.7	2.2	2.7	15.6	8.4	15.6	17.8	35.1	100.0	4.9	26.7	68.4	7.16
청소년지도사와 활동 경험 유무	있다	862	1.7	1.3	2.8	3.7	21.1	9.3	15.1	15.1	29.9	100.0	5.8	34.1	60.1	6.84
	없다	370	1.1	0.8	3.0	3.2	21.6	9.7	19.2	16.8	24.6	100.0	4.9	34.6	60.5	6.81
청소년 참여기구 활동 경험 유무	있다	423	0.9	1.2	3.5	3.5	20.3	9.7	13.5	14.7	32.6	100.0	5.7	33.6	60.8	6.93
	없다	809	1.9	1.1	2.5	3.6	21.8	9.3	17.8	16.1	26.1	100.0	5.4	34.6	60.0	6.78

문7. 청소년 삶의 질 만족도 - 학업과 생활과의 조화

		응답자수	청소년 삶의 질 만족도 - 학업과 생활과의 조화									계	불만족(1~3점)	보통(4~6점)	만족(7~9점)	9점 평균(점)
			1(매우불만족)	2	3	4	5(보통)	6	7	8	9(매우만족)					
전체		1,232	4.1	3.2	6.7	8.2	23.9	9.9	12.4	10.8	20.9	100.0	14.0	42.0	44.1	6.03
성별	남자	571	2.6	1.6	4.4	5.4	22.4	8.9	13.3	12.1	29.2	100.0	8.6	36.8	54.6	6.59
	여자	661	5.3	4.7	8.6	10.6	25.1	10.7	11.6	9.7	13.6	100.0	18.6	46.4	34.9	5.54
학교급	중학교	703	4.7	3.1	6.7	8.3	23.0	11.0	12.9	11.0	19.3	100.0	14.5	42.2	43.2	5.97
	고등학교	529	3.2	3.4	6.6	8.1	25.0	8.5	11.7	10.6	22.9	100.0	13.2	41.6	45.2	6.11
거주지역	북부산	230	3.5	2.2	6.5	6.5	25.2	10.9	10.0	8.7	26.5	100.0	12.2	42.6	45.2	6.23
	서부산	340	2.9	2.4	5.0	7.4	21.5	10.6	13.2	12.1	25.0	100.0	10.3	39.4	50.3	6.37
	동부산	359	4.5	4.7	7.0	8.6	24.8	9.2	13.6	10.6	17.0	100.0	16.2	42.6	41.2	5.82
	중부산	303	5.3	3.3	8.3	9.9	24.4	9.2	11.9	11.2	16.5	100.0	16.8	43.6	39.6	5.75
가족형태	양부모 가정	1,068	4.1	3.4	6.6	8.3	22.5	9.8	12.4	11.4	21.5	100.0	14.0	40.6	45.3	6.07
	기타	164	3.7	2.4	7.3	7.3	32.9	10.4	12.8	6.7	16.5	100.0	13.4	50.6	36.0	5.78
다문화 가정 여부	다문화 가정	23	4.3	0.0	13.0	17.4	30.4	4.3	0.0	0.0	30.4	100.0	17.4	52.2	30.4	5.65
	비다문화 가정	1,209	4.1	3.3	6.5	8.0	23.7	10.0	12.7	11.0	20.7	100.0	13.9	41.8	44.3	6.04
학교 성적	중하위권	334	3.9	3.9	7.5	10.5	32.3	9.3	11.4	8.7	12.6	100.0	15.3	52.1	32.6	5.56
	보통	493	4.5	4.3	6.7	8.5	23.5	9.7	11.6	10.5	20.7	100.0	15.4	41.8	42.8	5.95
	중상위권	405	3.7	1.5	5.9	5.9	17.3	10.6	14.3	12.8	27.9	100.0	11.1	33.8	55.1	6.52
청소년지도사와 활동 경험 유무	있다	862	3.5	3.1	6.3	8.2	23.9	9.7	12.8	10.6	21.9	100.0	12.9	41.9	45.2	6.11
	없다	370	5.4	3.5	7.6	8.1	23.8	10.3	11.6	11.4	18.4	100.0	16.5	42.2	41.4	5.86
청소년 참여기구 활동 경험 유무	있다	423	2.6	2.1	5.7	7.3	22.7	9.7	10.9	12.1	27.0	100.0	10.4	39.7	49.9	6.40
	없다	809	4.8	3.8	7.2	8.7	24.5	10.0	13.2	10.1	17.7	100.0	15.8	43.1	41.0	5.84

문7. 청소년 삶의 질 만족도 - 주관적 만족 영역

		응답자수	청소년 삶의 질 만족도 - 주관적 만족 영역									계	불만족(1~3점)	보통(4~6점)	만족(7~9점)	9점 평균(점)
			1(매우불만족)	2	3	4	5(보통)	6	7	8	9(매우만족)					
전체		1,232	1.9	1.7	3.6	5.7	21.6	9.9	16.2	13.8	25.6	100.0	7.2	37.2	55.6	6.60
성별	남자	571	1.2	0.7	2.8	4.0	19.8	8.2	18.0	12.8	32.4	100.0	4.7	32.0	63.2	6.96
	여자	661	2.6	2.6	4.2	7.1	23.1	11.3	14.7	14.7	19.7	100.0	9.4	41.6	49.0	6.30
학교급	중학교	703	2.4	2.3	4.0	5.7	18.9	11.1	15.5	14.7	25.5	100.0	8.7	35.7	55.6	6.58
	고등학교	529	1.3	0.9	3.0	5.7	25.1	8.3	17.2	12.7	25.7	100.0	5.3	39.1	55.6	6.64
거주지역	북부산	230	2.2	0.9	2.6	6.5	24.8	7.0	13.5	11.7	30.9	100.0	5.7	38.3	56.1	6.70
	서부산	340	1.2	2.1	0.9	6.8	21.5	10.6	14.4	12.1	30.6	100.0	4.1	38.8	57.1	6.79
	동부산	359	2.5	1.1	3.6	4.7	22.0	11.4	17.5	15.6	21.4	100.0	7.2	38.2	54.6	6.54
	중부산	303	2.0	2.6	7.3	5.0	18.8	9.6	18.8	15.2	20.8	100.0	11.9	33.3	54.8	6.41
가족형태	양부모 가정	1,068	1.9	1.6	3.2	5.5	20.3	10.2	15.9	14.3	27.1	100.0	6.6	36.0	57.3	6.69
	기타	164	2.4	2.4	6.1	6.7	29.9	7.9	18.3	10.4	15.9	100.0	11.0	44.5	44.5	6.03
다문화 가정 여부	다문화 가정	23	0.0	0.0	21.7	21.7	13.0	4.3	13.0	0.0	26.1	100.0	21.7	39.1	39.1	5.70
	비다문화 가정	1,209	2.0	1.7	3.2	5.4	21.8	10.0	16.3	14.1	25.6	100.0	6.9	37.1	55.9	6.62
학교 성적	중하위권	334	2.7	2.7	4.5	7.2	29.6	11.4	13.5	12.9	15.6	100.0	9.9	48.2	41.9	6.04
	보통	493	2.0	1.4	3.9	6.1	21.5	10.5	17.0	12.4	25.2	100.0	7.3	38.1	54.6	6.56
	중상위권	405	1.2	1.2	2.5	4.0	15.1	7.9	17.5	16.3	34.3	100.0	4.9	26.9	68.1	7.12
청소년지도사와 활동 경험 유무	있다	862	2.1	1.6	3.6	5.8	21.8	8.0	15.8	13.1	28.2	100.0	7.3	35.6	57.1	6.65
	없다	370	1.6	1.9	3.5	5.4	21.1	14.3	17.3	15.4	19.5	100.0	7.0	40.8	52.2	6.48
청소년 참여기구 활동 경험 유무	있다	423	1.4	0.7	2.8	4.7	22.7	9.0	13.7	11.3	33.6	100.0	5.0	36.4	58.6	6.87
	없다	809	2.2	2.2	4.0	6.2	21.0	10.4	17.6	15.1	21.4	100.0	8.4	37.6	54.0	6.47

문8. 청소년 참여 확대 - 인지도

		응답자 수	청소년 참여 확대 - 인지도					계	알지 못하는 편 (1+2점)	아는 편 (3+4+5점)	5점 평균 (점)
			1 (전혀 알지 못한다)	2	3 (어느정도 알고 있다)	4	5 (매우 잘 알고 있다)				
전체		1,232	18.0	25.5	37.5	11.4	7.6	100.0	43.5	56.5	2.65
성별	남자	571	17.5	22.1	38.2	11.4	10.9	100.0	39.6	60.4	2.76
	여자	661	18.5	28.4	36.9	11.3	4.8	100.0	46.9	53.1	2.56
학교급	중학교	703	17.6	28.0	37.1	11.8	5.4	100.0	45.7	54.3	2.59
	고등학교	529	18.5	22.1	38.0	10.8	10.6	100.0	40.6	59.4	2.73
거주지역	북부산	230	18.7	17.0	42.6	10.4	11.3	100.0	35.7	64.3	2.79
	서부산	340	15.3	24.4	41.8	9.7	8.8	100.0	39.7	60.3	2.72
	동부산	359	18.9	29.5	35.1	10.3	6.1	100.0	48.5	51.5	2.55
	중부산	303	19.5	28.4	31.7	15.2	5.3	100.0	47.9	52.1	2.58
가족형태	양부모 가정	1,068	17.4	23.9	38.2	12.4	8.1	100.0	41.3	58.7	2.70
	기타	164	22.0	36.0	32.9	4.9	4.3	100.0	57.9	42.1	2.34
다문화 가정 여부	다문화 가정	23	39.1	21.7	13.0	17.4	8.7	100.0	60.9	39.1	2.35
	비다문화 가정	1,209	17.6	25.6	38.0	11.2	7.6	100.0	43.2	56.8	2.66
학교 성적	중하위권	334	19.5	31.4	39.5	5.4	4.2	100.0	50.9	49.1	2.43
	보통	493	16.8	24.1	40.0	12.4	6.7	100.0	41.0	59.0	2.68
	중상위권	405	18.3	22.2	32.8	15.1	11.6	100.0	40.5	59.5	2.80
청소년지도사와 활동 경험 유무	있다	862	15.8	24.8	38.4	11.6	9.4	100.0	40.6	59.4	2.74
	없다	370	23.2	27.0	35.4	10.8	3.5	100.0	50.3	49.7	2.44
청소년 참여기구 활동 경험 유무	있다	423	11.1	17.3	43.7	13.0	14.9	100.0	28.4	71.6	3.03
	없다	809	21.6	29.8	34.2	10.5	3.8	100.0	51.4	48.6	2.45

문8. 청소년 참여 확대 - 중요도

		응답자수	청소년 참여 확대 - 중요도									계	중요하지 않은 편 (1~3점)	보통 (4~6점)	중요한 편 (7~9점)	9점 평균 (점)
			1 (전혀 중요하지 않다)	2	3	4	5 (보통이다)	6	7	8	9 (매우 중요하다)					
전체		1,232	2.2	1.0	2.5	3.2	38.2	12.1	19.5	8.7	12.7	100.0	5.7	53.5	40.8	6.08
성별	남자	571	3.5	1.2	3.0	3.9	42.2	8.1	16.8	7.0	14.4	100.0	7.7	54.1	38.2	5.93
	여자	661	1.1	0.8	2.1	2.6	34.8	15.6	21.8	10.1	11.2	100.0	3.9	53.0	43.1	6.21
학교급	중학교	703	1.3	1.1	1.8	3.3	37.0	14.4	20.8	8.7	11.7	100.0	4.3	54.6	41.1	6.13
	고등학교	529	3.4	0.8	3.4	3.0	39.9	9.1	17.8	8.7	14.0	100.0	7.6	52.0	40.5	6.01
거주지역	북부산	230	3.9	1.7	3.5	3.0	42.2	7.0	18.7	5.7	14.3	100.0	9.1	52.2	38.7	5.88
	서부산	340	0.9	0.6	0.9	2.9	41.2	12.1	19.1	7.4	15.0	100.0	2.4	56.2	41.5	6.22
	동부산	359	1.9	0.8	3.1	4.2	36.2	14.2	20.6	8.4	10.6	100.0	5.8	54.6	39.6	6.02
	중부산	303	2.6	1.0	3.0	2.3	34.3	13.5	19.1	12.9	11.2	100.0	6.6	50.2	43.2	6.14
가족형태	양부모 가정	1,068	2.1	0.7	2.3	2.7	38.1	12.5	19.1	9.4	13.0	100.0	5.1	53.4	41.5	6.13
	기타	164	3.0	2.4	3.7	6.1	39.0	9.1	22.0	4.3	10.4	100.0	9.1	54.3	36.6	5.74
다문화 가정 여부	다문화 가정	23	8.7	0.0	0.0	8.7	21.7	0.0	26.1	17.4	17.4	100.0	8.7	30.4	60.9	6.30
	비다문화 가정	1,209	2.1	1.0	2.6	3.1	38.5	12.3	19.4	8.5	12.6	100.0	5.6	53.9	40.4	6.07
학교 성적	중하위권	334	3.6	1.5	3.0	4.2	47.0	11.7	13.8	5.7	9.6	100.0	8.1	62.9	29.0	5.66
	보통	493	2.2	1.0	2.0	3.2	38.7	12.6	19.7	9.3	11.2	100.0	5.3	54.6	40.2	6.05
	중상위권	405	1.0	0.5	2.7	2.2	30.4	11.9	24.0	10.4	17.0	100.0	4.2	44.4	51.4	6.46
청소년지도사와 활동 경험 유무	있다	862	2.2	0.7	2.3	3.4	37.8	9.7	19.7	9.2	15.0	100.0	5.2	50.9	43.9	6.18
	없다	370	2.2	1.6	3.0	2.7	39.2	17.6	18.9	7.6	7.3	100.0	6.8	59.5	33.8	5.85
청소년 참여기구 활동 경험 유무	있다	423	1.9	0.9	0.9	2.1	36.9	8.0	19.6	11.3	18.2	100.0	3.8	47.0	49.2	6.40
	없다	809	2.3	1.0	3.3	3.7	38.9	14.2	19.4	7.3	9.8	100.0	6.7	56.9	36.5	5.91

문8. 청소년 참여 확대 - 만족도

		응답자수	청소년 참여 확대 - 만족도									계	불만족(1~3점)	보통(4~6점)	만족(7~9점)	9점 평균(점)
			1(전혀 만족하지 못한다)	2	3	4	5(보통이다)	6	7	8	9(매우 만족한다)					
전체		1,232	4.0	1.9	5.4	8.1	46.8	11.9	11.0	3.8	7.2	100.0	11.3	66.7	22.0	5.34
성별	남자	571	5.1	2.1	4.2	7.2	48.3	10.3	10.5	3.0	9.3	100.0	11.4	65.8	22.8	5.35
	여자	661	3.0	1.8	6.4	8.9	45.4	13.2	11.3	4.5	5.4	100.0	11.2	67.5	21.3	5.32
학교급	중학교	703	2.3	1.8	5.1	6.7	46.2	13.1	13.4	4.8	6.5	100.0	9.2	66.0	24.8	5.49
	고등학교	529	6.2	2.1	5.7	10.0	47.4	10.2	7.8	2.5	8.1	100.0	14.0	67.7	18.3	5.13
거주지역	북부산	230	4.8	0.4	3.9	4.8	52.2	9.1	10.4	3.5	10.9	100.0	9.1	66.1	24.8	5.51
	서부산	340	2.1	1.5	4.7	7.4	48.8	11.8	11.5	3.8	8.5	100.0	8.2	67.9	23.8	5.51
	동부산	359	4.2	1.9	6.4	10.0	44.0	13.1	10.6	4.7	5.0	100.0	12.5	67.1	20.3	5.23
	중부산	303	5.3	3.6	5.9	9.2	43.6	12.5	11.2	3.0	5.6	100.0	14.9	65.3	19.8	5.13
가족형태	양부모 가정	1,068	4.0	1.9	5.7	8.2	45.9	12.0	10.7	4.0	7.6	100.0	11.6	66.1	22.3	5.34
	기타	164	3.7	2.4	3.0	7.3	52.4	11.0	12.8	2.4	4.9	100.0	9.1	70.7	20.1	5.28
다문화 가정 여부	다문화 가정	23	4.3	0.0	4.3	4.3	39.1	13.0	13.0	13.0	8.7	100.0	8.7	56.5	34.8	5.83
	비다문화 가정	1,209	4.0	2.0	5.4	8.2	46.9	11.8	10.9	3.6	7.2	100.0	11.3	66.9	21.8	5.33
학교 성적	중하위권	334	4.8	1.5	5.1	7.5	54.5	11.1	7.2	3.0	5.4	100.0	11.4	73.1	15.6	5.15
	보통	493	3.0	2.6	5.3	8.7	45.6	13.0	12.2	3.2	6.3	100.0	11.0	67.3	21.7	5.33
	중상위권	405	4.4	1.5	5.7	7.9	41.7	11.1	12.6	5.2	9.9	100.0	11.6	60.7	27.7	5.50
청소년지도사와 활동 경험 유무	있다	862	3.5	1.9	4.9	7.3	46.5	12.3	10.8	3.8	9.0	100.0	10.2	66.1	23.7	5.45
	없다	370	5.1	2.2	6.5	10.0	47.3	10.8	11.4	3.8	3.0	100.0	13.8	68.1	18.1	5.07
청소년 참여기구 활동 경험 유무	있다	423	2.4	1.7	4.0	5.4	45.2	11.6	12.1	4.5	13.2	100.0	8.0	62.2	29.8	5.74
	없다	809	4.8	2.1	6.1	9.5	47.6	12.0	10.4	3.5	4.1	100.0	13.0	69.1	17.9	5.12

문9. 청소년 권리증진 기반 조성 - 인지도

		응답자 수	청소년 권리증진 기반 조성 - 인지도					계	알지 못하는 편 (1+2점)	아는 편 (3+4+5점)	5점 평균 (점)
			1 (전혀 알지 못한다)	2	3 (어느정도 알고 있다)	4	5 (매우 잘 알고 있다)				
전체		1,232	12.5	20.9	45.5	13.7	7.5	100.0	33.4	66.6	2.83
성별	남자	571	11.6	17.7	47.8	13.3	9.6	100.0	29.2	70.8	2.92
	여자	661	13.3	23.6	43.4	14.1	5.6	100.0	36.9	63.1	2.75
학교급	중학교	703	13.7	23.5	45.1	12.2	5.5	100.0	37.1	62.9	2.73
	고등학교	529	11.0	17.4	45.9	15.7	10.0	100.0	28.4	71.6	2.96
거주지역	북부산	230	13.9	19.1	47.8	11.3	7.8	100.0	33.0	67.0	2.80
	서부산	340	12.4	20.6	42.9	14.1	10.0	100.0	32.9	67.1	2.89
	동부산	359	12.0	24.0	44.8	13.9	5.3	100.0	35.9	64.1	2.77
	중부산	303	12.2	18.8	47.2	14.9	6.9	100.0	31.0	69.0	2.85
가족형태	양부모 가정	1,068	11.6	20.3	46.0	14.0	8.1	100.0	31.9	68.1	2.87
	기타	164	18.3	24.4	42.1	12.2	3.0	100.0	42.7	57.3	2.57
다문화 가정 여부	다문화 가정	23	30.4	21.7	21.7	17.4	8.7	100.0	52.2	47.8	2.52
	비다문화 가정	1,209	12.2	20.8	45.9	13.6	7.4	100.0	33.0	67.0	2.83
학교 성적	중하위권	334	13.2	27.8	46.1	9.3	3.6	100.0	41.0	59.0	2.62
	보통	493	11.2	21.1	45.6	14.6	7.5	100.0	32.3	67.7	2.86
	중상위권	405	13.6	14.8	44.7	16.3	10.6	100.0	28.4	71.6	2.96
청소년지도사와 활동 경험 유무	있다	862	11.6	20.3	44.8	13.9	9.4	100.0	31.9	68.1	2.89
	없다	370	14.6	22.2	47.0	13.2	3.0	100.0	36.8	63.2	2.68
청소년 참여기구 활동 경험 유무	있다	423	7.6	14.7	47.0	15.8	14.9	100.0	22.2	77.8	3.16
	없다	809	15.1	24.1	44.6	12.6	3.6	100.0	39.2	60.8	2.66

문9. 청소년 권리증진 기반 조성 - 중요도

		응답자수	청소년 권리증진 기반 조성 - 중요도									계	중요하지 않은 편 (1~3점)	보통 (4~6점)	중요한 편 (7~9점)	9점 평균 (점)
			1 (전혀 중요하지 않다)	2	3	4	5 (보통이다)	6	7	8	9 (매우 중요하다)					
전체		1,232	1.5	0.7	1.9	3.6	36.1	11.9	17.3	11.0	16.1	100.0	4.1	51.5	44.3	6.28
성별	남자	571	2.3	0.9	2.8	3.0	41.0	10.7	15.4	7.4	16.6	100.0	6.0	54.6	39.4	6.10
	여자	661	0.9	0.6	1.1	4.1	31.9	12.9	18.9	14.1	15.6	100.0	2.6	48.9	48.6	6.44
학교급	중학교	703	1.1	0.7	1.4	4.3	34.3	12.7	19.1	11.7	14.8	100.0	3.3	51.2	45.5	6.31
	고등학교	529	2.1	0.8	2.5	2.6	38.6	10.8	14.9	10.0	17.8	100.0	5.3	52.0	42.7	6.24
거주지역	북부산	230	2.2	1.7	2.6	2.6	42.6	9.6	14.3	9.6	14.8	100.0	6.5	54.8	38.7	6.04
	서부산	340	1.2	0.3	2.1	3.2	37.1	9.7	17.6	8.2	20.6	100.0	3.5	50.0	46.5	6.39
	동부산	359	1.4	0.8	1.7	3.6	35.7	14.2	18.1	11.1	13.4	100.0	3.9	53.5	42.6	6.22
	중부산	303	1.7	0.3	1.3	4.6	30.7	13.2	18.2	14.9	15.2	100.0	3.3	48.5	48.2	6.40
가족형태	양부모 가정	1,068	1.6	0.7	1.5	3.6	35.5	11.6	17.4	11.3	16.9	100.0	3.7	50.7	45.6	6.33
	기타	164	1.2	1.2	4.3	3.7	40.2	13.4	16.5	8.5	11.0	100.0	6.7	57.3	36.0	5.95
다문화 가정 여부	다문화 가정	23	0.0	0.0	0.0	4.3	26.1	13.0	17.4	21.7	17.4	100.0	0.0	43.5	56.5	6.78
	비다문화 가정	1,209	1.6	0.7	1.9	3.6	36.3	11.8	17.3	10.8	16.0	100.0	4.2	51.7	44.1	6.27
학교 성적	중하위권	334	3.0	0.6	1.8	5.7	41.9	12.6	14.4	6.9	13.2	100.0	5.4	60.2	34.4	5.92
	보통	493	0.8	1.0	2.6	2.8	38.3	9.9	18.1	12.2	14.2	100.0	4.5	51.1	44.4	6.25
	중상위권	405	1.2	0.5	1.0	2.7	28.6	13.6	18.8	12.8	20.7	100.0	2.7	44.9	52.3	6.61
청소년지도사와 활동 경험 유무	있다	862	1.5	0.3	1.4	3.5	37.8	10.6	16.9	10.0	18.0	100.0	3.2	51.9	44.9	6.33
	없다	370	1.6	1.6	3.0	3.8	32.2	14.9	18.1	13.2	11.6	100.0	6.2	50.8	43.0	6.16
청소년 참여기구 활동 경험 유무	있다	423	1.2	0.7	1.4	3.1	36.9	9.5	17.5	8.7	21.0	100.0	3.3	49.4	47.3	6.42
	없다	809	1.7	0.7	2.1	3.8	35.7	13.1	17.2	12.1	13.5	100.0	4.6	52.7	42.8	6.21

문9. 청소년 권리증진 기반 조성 - 만족도

		응답자수	청소년 권리증진 기반 조성 - 만족도									계	불만족(1~3점)	보통(4~6점)	만족(7~9점)	9점 평균(점)
			1(전혀 만족하지 못한다)	2	3	4	5(보통이다)	6	7	8	9(매우 만족한다)					
전체		1,232	2.8	1.9	4.0	7.4	45.5	13.7	11.4	5.0	8.4	100.0	8.6	66.6	24.8	5.53
성별	남자	571	3.2	1.8	4.6	6.8	48.0	11.7	9.6	3.9	10.5	100.0	9.5	66.5	24.0	5.51
	여자	661	2.4	2.0	3.5	7.9	43.3	15.4	13.0	6.1	6.5	100.0	7.9	66.6	25.6	5.55
학교급	중학교	703	2.0	1.7	3.1	7.8	43.0	15.2	12.8	6.4	8.0	100.0	6.8	66.0	27.2	5.65
	고등학교	529	3.8	2.1	5.1	6.8	48.8	11.7	9.6	3.2	8.9	100.0	11.0	67.3	21.7	5.38
거주지역	북부산	230	3.5	1.7	3.0	4.8	50.4	13.5	10.9	2.6	9.6	100.0	8.3	68.7	23.0	5.51
	서부산	340	2.1	0.9	4.4	7.1	45.0	13.2	10.0	5.0	12.4	100.0	7.4	65.3	27.4	5.71
	동부산	359	2.2	2.5	3.1	8.6	47.9	12.8	10.0	5.8	7.0	100.0	7.8	69.4	22.8	5.47
	중부산	303	3.6	2.3	5.3	8.3	39.3	15.5	15.2	5.9	4.6	100.0	11.2	63.0	25.7	5.42
가족형태	양부모 가정	1,068	2.8	1.7	4.0	6.9	45.6	14.0	11.0	5.3	8.5	100.0	8.5	66.6	24.9	5.55
	기타	164	2.4	3.0	3.7	10.4	44.5	11.6	14.0	3.0	7.3	100.0	9.1	66.5	24.4	5.41
다문화 가정 여부	다문화 가정	23	4.3	0.0	0.0	4.3	34.8	17.4	13.0	13.0	13.0	100.0	4.3	56.5	39.1	6.13
	비다문화 가정	1,209	2.7	1.9	4.1	7.4	45.7	13.6	11.4	4.9	8.3	100.0	8.7	66.7	24.6	5.52
학교 성적	중하위권	334	3.6	2.4	3.6	9.0	48.8	13.8	10.5	3.9	4.5	100.0	9.6	71.6	18.9	5.27
	보통	493	2.0	2.2	4.5	6.9	47.9	12.6	9.7	5.3	8.9	100.0	8.7	67.3	23.9	5.53
	중상위권	405	3.0	1.0	3.7	6.7	39.8	15.1	14.3	5.7	10.9	100.0	7.7	61.5	30.9	5.75
청소년지도사와 활동 경험 유무	있다	862	2.4	1.9	3.9	6.5	45.4	13.0	11.6	4.9	10.4	100.0	8.2	64.8	26.9	5.63
	없다	370	3.5	1.9	4.1	9.5	45.7	15.4	11.1	5.4	3.5	100.0	9.5	70.5	20.0	5.31
청소년 참여기구 활동 경험 유무	있다	423	2.6	1.2	3.8	4.3	45.4	11.3	10.9	5.4	15.1	100.0	7.6	61.0	31.4	5.84
	없다	809	2.8	2.2	4.1	9.0	45.5	15.0	11.7	4.8	4.8	100.0	9.1	69.5	21.4	5.37

문10. 청소년 민주시민 성장 지원 - 인지도

		응답자 수	청소년 민주시민 성장 지원 - 인지도					계	알지 못하는 편 (1+2점)	아는 편 (3+4+5점)	5점 평균 (점)
			1 (전혀 알지 못한다)	2	3 (어느정도 알고 있다)	4	5 (매우 잘 알고 있다)				
전체		1,232	12.0	19.3	44.8	16.2	7.7	100.0	31.3	68.7	2.88
성별	남자	571	11.0	14.4	48.7	16.6	9.3	100.0	25.4	74.6	2.99
	여자	661	12.9	23.6	41.5	15.7	6.4	100.0	36.5	63.5	2.79
학교급	중학교	703	11.4	21.1	45.8	14.9	6.8	100.0	32.4	67.6	2.85
	고등학교	529	12.9	17.0	43.5	17.8	8.9	100.0	29.9	70.1	2.93
거주지역	북부산	230	14.3	15.2	49.1	11.3	10.0	100.0	29.6	70.4	2.87
	서부산	340	11.8	19.7	44.4	16.5	7.6	100.0	31.5	68.5	2.89
	동부산	359	10.9	18.7	47.1	15.9	7.5	100.0	29.5	70.5	2.91
	중부산	303	11.9	22.8	39.3	19.8	6.3	100.0	34.7	65.3	2.86
가족형태	양부모 가정	1,068	11.6	18.8	44.9	16.2	8.5	100.0	30.4	69.6	2.91
	기타	164	14.6	22.6	44.5	15.9	2.4	100.0	37.2	62.8	2.69
다문화 가정 여부	다문화 가정	23	17.4	17.4	39.1	21.7	4.3	100.0	34.8	65.2	2.78
	비다문화 가정	1,209	11.9	19.4	44.9	16.0	7.8	100.0	31.3	68.7	2.88
학교 성적	중하위권	334	11.1	22.2	48.8	13.8	4.2	100.0	33.2	66.8	2.78
	보통	493	12.0	19.3	47.3	15.0	6.5	100.0	31.2	68.8	2.85
	중상위권	405	12.8	17.0	38.5	19.5	12.1	100.0	29.9	70.1	3.01
청소년지도사와 활동 경험 유무	있다	862	11.0	18.2	45.0	16.1	9.6	100.0	29.2	70.8	2.95
	없다	370	14.3	21.9	44.3	16.2	3.2	100.0	36.2	63.8	2.72
청소년 참여기구 활동 경험 유무	있다	423	7.3	12.8	47.8	18.4	13.7	100.0	20.1	79.9	3.18
	없다	809	14.5	22.7	43.3	15.0	4.6	100.0	37.2	62.8	2.72

문10. 청소년 민주시민 성장 지원 - 중요도

		응답자수	청소년 민주시민 성장 지원 - 중요도									계	중요하지 않은 편 (1~3점)	보통 (4~6점)	중요한 편 (7~9점)	9점 평균 (점)
			1 (전혀 중요하지 않다)	2	3	4	5 (보통이다)	6	7	8	9 (매우 중요하다)					
전체		1,232	1.6	0.6	3.0	3.0	37.6	11.5	16.0	11.7	14.9	100.0	5.3	52.1	42.6	6.21
성별	남자	571	2.6	0.4	4.0	2.3	42.9	10.5	15.2	7.5	14.5	100.0	7.0	55.7	37.3	6.00
	여자	661	0.8	0.9	2.1	3.6	33.0	12.4	16.6	15.3	15.3	100.0	3.8	49.0	47.2	6.39
학교급	중학교	703	1.4	0.4	2.6	3.4	34.7	12.2	18.2	13.5	13.5	100.0	4.4	50.4	45.2	6.28
	고등학교	529	1.9	0.9	3.6	2.5	41.4	10.6	13.0	9.3	16.8	100.0	6.4	54.4	39.1	6.12
거주지역	북부산	230	1.7	0.0	3.9	3.0	41.7	10.0	17.0	8.3	14.3	100.0	5.7	54.8	39.6	6.08
	서부산	340	1.5	0.3	2.4	3.5	37.4	11.5	16.8	10.0	16.8	100.0	4.1	52.4	43.5	6.27
	동부산	359	1.4	0.8	3.3	2.5	37.3	11.7	16.2	13.1	13.6	100.0	5.6	51.5	42.9	6.21
	중부산	303	2.0	1.3	2.6	3.0	35.0	12.5	14.2	14.5	14.9	100.0	5.9	50.5	43.6	6.24
가족형태	양부모 가정	1,068	1.8	0.7	2.8	2.6	37.3	11.3	16.1	12.2	15.2	100.0	5.3	51.2	43.4	6.23
	기타	164	0.6	0.0	4.3	5.5	39.6	12.8	15.2	8.5	13.4	100.0	4.9	57.9	37.2	6.06
다문화 가정 여부	다문화 가정	23	0.0	0.0	0.0	0.0	39.1	8.7	17.4	13.0	21.7	100.0	0.0	47.8	52.2	6.70
	비다문화 가정	1,209	1.7	0.7	3.1	3.1	37.6	11.6	16.0	11.7	14.8	100.0	5.4	52.2	42.4	6.20
학교 성적	중하위권	334	3.0	1.2	3.6	3.9	43.7	12.0	9.6	9.9	13.2	100.0	7.8	59.6	32.6	5.87
	보통	493	0.8	0.6	3.0	2.8	40.4	12.0	15.6	11.8	13.0	100.0	4.5	55.2	40.4	6.16
	중상위권	405	1.5	0.2	2.5	2.5	29.1	10.6	21.7	13.1	18.8	100.0	4.2	42.2	53.6	6.54
청소년지도사와 활동 경험 유무	있다	862	1.6	0.5	2.3	3.1	37.4	10.3	16.2	11.7	16.8	100.0	4.4	50.8	44.8	6.30
	없다	370	1.6	1.1	4.6	2.7	38.1	14.3	15.4	11.6	10.5	100.0	7.3	55.1	37.6	6.01
청소년 참여기구 활동 경험 유무	있다	423	1.4	0.0	2.8	1.9	34.5	9.9	18.2	12.1	19.1	100.0	4.3	46.3	49.4	6.46
	없다	809	1.7	1.0	3.1	3.6	39.2	12.4	14.8	11.5	12.7	100.0	5.8	55.1	39.1	6.08

문10. 청소년 민주시민 성장 지원 - 만족도

		응답자수	청소년 민주시민 성장 지원 - 만족도									계	불만족(1~3점)	보통(4~6점)	만족(7~9점)	9점 평균(점)
			1(전혀 만족하지 못한다)	2	3	4	5(보통이다)	6	7	8	9(매우 만족한다)					
전체		1,232	3.2	2.6	4.0	6.7	45.9	11.6	13.1	5.2	7.8	100.0	9.7	64.2	26.1	5.49
성별	남자	571	4.6	1.9	4.2	6.5	46.9	9.8	10.9	4.7	10.5	100.0	10.7	63.2	26.1	5.49
	여자	661	2.0	3.2	3.8	6.8	45.1	13.2	15.0	5.6	5.4	100.0	8.9	65.1	26.0	5.50
학교급	중학교	703	2.0	2.3	3.4	6.5	44.5	12.1	15.4	7.1	6.7	100.0	7.7	63.2	29.2	5.63
	고등학교	529	4.7	3.0	4.7	6.8	47.8	11.0	10.0	2.6	9.3	100.0	12.5	65.6	21.9	5.32
거주지역	북부산	230	4.8	0.9	2.6	7.4	50.9	7.0	11.7	4.8	10.0	100.0	8.3	65.2	26.5	5.50
	서부산	340	1.8	2.4	5.0	6.5	45.6	11.8	11.5	6.2	9.4	100.0	9.1	63.8	27.1	5.60
	동부산	359	3.1	3.3	3.9	5.3	46.5	12.3	14.2	4.5	7.0	100.0	10.3	64.1	25.6	5.47
	중부산	303	3.6	3.3	4.0	7.9	41.9	14.2	14.5	5.3	5.3	100.0	10.9	64.0	25.1	5.40
가족형태	양부모 가정	1,068	3.5	2.4	3.9	6.5	45.9	12.2	12.5	5.3	7.8	100.0	9.8	64.5	25.7	5.49
	기타	164	1.2	3.7	4.3	7.9	46.3	7.9	16.5	4.3	7.9	100.0	9.1	62.2	28.7	5.53
다문화 가정 여부	다문화 가정	23	0.0	0.0	0.0	4.3	52.2	17.4	17.4	4.3	4.3	100.0	0.0	73.9	26.1	5.78
	비다문화 가정	1,209	3.2	2.6	4.1	6.7	45.8	11.5	13.0	5.2	7.9	100.0	9.9	64.0	26.1	5.49
학교 성적	중하위권	334	3.9	2.1	2.4	6.6	52.7	10.2	12.6	4.2	5.4	100.0	8.4	69.5	22.2	5.36
	보통	493	2.2	3.2	5.1	6.9	47.3	11.6	11.8	4.1	7.9	100.0	10.5	65.7	23.7	5.43
	중상위권	405	3.7	2.2	4.0	6.4	38.8	12.8	15.1	7.4	9.6	100.0	9.9	58.0	32.1	5.68
청소년지도사와 활동 경험 유무	있다	862	2.1	2.1	3.7	6.3	47.0	10.8	13.2	5.1	9.7	100.0	7.9	64.0	28.1	5.63
	없다	370	5.7	3.8	4.6	7.6	43.5	13.5	12.7	5.4	3.2	100.0	14.1	64.6	21.4	5.17
청소년 참여기구 활동 경험 유무	있다	423	2.6	1.4	2.6	4.5	45.9	9.2	13.7	6.1	13.9	100.0	6.6	59.6	33.8	5.87
	없다	809	3.5	3.2	4.7	7.8	46.0	12.9	12.7	4.7	4.6	100.0	11.4	66.6	22.0	5.30

문11. 청소년활동 및 성장지원 체계 혁신 - 인지도

		응답자 수	청소년활동 및 성장지원 체계 혁신 - 인지도					계	알지 못하는 편 (1+2점)	아는 편 (3+4+5점)	5점 평균 (점)
			1 (전혀 알지 못한다)	2	3 (어느정도 알고 있다)	4	5 (매우 잘 알고 있다)				
전체		1,232	12.4	18.9	45.3	15.6	7.8	100.0	31.3	68.7	2.87
성별	남자	571	11.2	14.2	50.1	14.9	9.6	100.0	25.4	74.6	2.98
	여자	661	13.5	23.0	41.1	16.2	6.2	100.0	36.5	63.5	2.79
학교급	중학교	703	12.8	21.3	43.8	15.9	6.1	100.0	34.1	65.9	2.81
	고등학교	529	11.9	15.7	47.3	15.1	10.0	100.0	27.6	72.4	2.96
거주지역	북부산	230	12.6	13.5	50.4	16.1	7.4	100.0	26.1	73.9	2.92
	서부산	340	13.2	17.9	45.0	13.5	10.3	100.0	31.2	68.8	2.90
	동부산	359	11.4	20.3	45.1	15.3	7.8	100.0	31.8	68.2	2.88
	중부산	303	12.5	22.4	41.9	17.8	5.3	100.0	35.0	65.0	2.81
가족형태	양부모 가정	1,068	11.6	18.9	44.9	16.3	8.3	100.0	30.5	69.5	2.91
	기타	164	17.7	18.9	48.2	11.0	4.3	100.0	36.6	63.4	2.65
다문화 가정 여부	다문화 가정	23	21.7	13.0	34.8	13.0	17.4	100.0	34.8	65.2	2.91
	비다문화 가정	1,209	12.2	19.0	45.5	15.6	7.6	100.0	31.3	68.7	2.87
학교 성적	중하위권	334	13.2	23.4	49.4	10.2	3.9	100.0	36.5	63.5	2.68
	보통	493	11.8	18.5	46.9	15.2	7.7	100.0	30.2	69.8	2.89
	중상위권	405	12.6	15.8	40.0	20.5	11.1	100.0	28.4	71.6	3.02
청소년지도사와 활동 경험 유무	있다	862	11.1	18.7	43.9	16.5	9.9	100.0	29.8	70.2	2.95
	없다	370	15.4	19.5	48.6	13.5	3.0	100.0	34.9	65.1	2.69
청소년 참여기구 활동 경험 유무	있다	423	7.1	13.5	44.4	19.4	15.6	100.0	20.6	79.4	3.23
	없다	809	15.2	21.8	45.7	13.6	3.7	100.0	37.0	63.0	2.69

문11. 청소년활동 및 성장지원 체계 혁신 - 중요도

		응답자수	청소년활동 및 성장지원 체계 혁신 - 중요도									계	중요하지 않은 편 (1~3점)	보통 (4~6점)	중요한 편 (7~9점)	9점 평균 (점)
			1 (전혀 중요하지 않다)	2	3	4	5 (보통이다)	6	7	8	9 (매우 중요하다)					
전체		1,232	1.5	0.9	2.2	4.3	39.6	13.2	16.6	9.7	12.1	100.0	4.5	57.1	38.3	6.06
성별	남자	571	3.0	0.7	2.3	4.6	43.8	11.2	13.3	7.2	14.0	100.0	6.0	59.5	34.5	5.92
	여자	661	0.2	1.1	2.1	4.1	36.0	15.0	19.4	11.8	10.4	100.0	3.3	55.1	41.6	6.19
학교급	중학교	703	1.0	1.0	1.8	4.4	38.3	14.2	17.2	10.8	11.2	100.0	3.8	56.9	39.3	6.11
	고등학교	529	2.1	0.8	2.6	4.2	41.4	11.9	15.7	8.1	13.2	100.0	5.5	57.5	37.1	6.01
거주지역	북부산	230	2.6	0.9	2.2	3.9	43.5	11.7	16.1	9.1	10.0	100.0	5.7	59.1	35.2	5.90
	서부산	340	1.2	0.3	1.2	3.8	42.4	11.5	14.7	8.5	16.5	100.0	2.6	57.6	39.7	6.21
	동부산	359	1.4	0.6	2.2	4.5	39.0	15.6	17.3	8.9	10.6	100.0	4.2	59.1	36.8	6.03
	중부산	303	1.0	2.0	3.3	5.0	34.3	13.5	18.2	12.2	10.6	100.0	6.3	52.8	40.9	6.07
가족형태	양부모 가정	1,068	1.5	0.7	2.1	4.2	39.3	13.5	16.6	10.0	12.1	100.0	4.3	57.0	38.7	6.08
	기타	164	1.2	1.8	3.0	4.9	41.5	11.6	16.5	7.3	12.2	100.0	6.1	57.9	36.0	5.94
다문화 가정 여부	다문화 가정	23	0.0	0.0	0.0	0.0	30.4	26.1	4.3	17.4	21.7	100.0	0.0	56.5	43.5	6.74
	비다문화 가정	1,209	1.5	0.9	2.2	4.4	39.8	13.0	16.8	9.5	11.9	100.0	4.6	57.2	38.2	6.05
학교 성적	중하위권	334	2.4	0.9	3.3	7.2	44.6	14.4	10.8	6.9	9.6	100.0	6.6	66.2	27.2	5.69
	보통	493	0.6	1.4	1.8	3.4	42.4	12.8	15.6	11.2	10.8	100.0	3.9	58.6	37.5	6.07
	중상위권	405	1.7	0.2	1.7	3.0	32.1	12.8	22.5	10.1	15.8	100.0	3.7	47.9	48.4	6.37
청소년지도사와 활동 경험 유무	있다	862	1.4	0.7	1.9	4.4	39.1	12.3	16.1	10.3	13.8	100.0	3.9	55.8	40.3	6.15
	없다	370	1.6	1.4	3.0	4.1	40.8	15.4	17.6	8.1	8.1	100.0	5.9	60.3	33.8	5.87
청소년 참여기구 활동 경험 유무	있다	423	1.4	0.5	1.4	1.9	36.9	13.2	16.5	10.6	17.5	100.0	3.3	52.0	44.7	6.36
	없다	809	1.5	1.1	2.6	5.6	41.0	13.2	16.6	9.1	9.3	100.0	5.2	59.8	35.0	5.91

문11. 청소년활동 및 성장지원 체계 혁신 - 만족도

		응답자수	청소년활동 및 성장지원 체계 혁신 - 만족도									계	불만족(1~3점)	보통(4~6점)	만족(7~9점)	9점 평균(점)
			1(전혀 만족하지 못한다)	2	3	4	5(보통이다)	6	7	8	9(매우 만족한다)					
전체		1,232	2.8	1.8	3.5	6.4	47.2	12.9	12.0	5.7	7.6	100.0	8.1	66.6	25.3	5.54
성별	남자	571	4.0	1.8	3.2	5.8	48.0	12.6	10.0	4.9	9.8	100.0	8.9	66.4	24.7	5.53
	여자	661	1.8	1.8	3.8	7.0	46.6	13.2	13.8	6.4	5.7	100.0	7.4	66.7	25.9	5.56
학교급	중학교	703	2.1	1.4	2.7	5.3	46.8	14.7	13.9	6.7	6.4	100.0	6.3	66.7	27.0	5.65
	고등학교	529	3.8	2.3	4.5	7.9	47.8	10.6	9.5	4.3	9.3	100.0	10.6	66.4	23.1	5.41
거주지역	북부산	230	4.3	1.7	2.2	6.1	50.9	11.7	9.1	6.5	7.4	100.0	8.3	68.7	23.0	5.46
	서부산	340	2.1	1.2	2.4	6.5	47.1	13.8	10.3	5.3	11.5	100.0	5.6	67.4	27.1	5.73
	동부산	359	1.9	2.5	4.2	5.0	47.4	14.2	13.1	5.0	6.7	100.0	8.6	66.6	24.8	5.53
	중부산	303	3.6	1.7	5.0	8.3	44.6	11.2	14.9	6.3	4.6	100.0	10.2	64.0	25.7	5.41
가족형태	양부모 가정	1,068	2.9	1.8	3.7	6.4	46.6	13.1	12.0	6.1	7.4	100.0	8.4	66.1	25.5	5.54
	기타	164	2.4	1.8	1.8	6.7	51.2	11.6	12.2	3.0	9.1	100.0	6.1	69.5	24.4	5.56
다문화 가정 여부	다문화 가정	23	0.0	0.0	0.0	0.0	43.5	8.7	21.7	17.4	8.7	100.0	0.0	52.2	47.8	6.39
	비다문화 가정	1,209	2.9	1.8	3.6	6.5	47.3	13.0	11.8	5.5	7.6	100.0	8.3	66.8	24.9	5.53
학교 성적	중하위권	334	3.3	0.6	3.6	5.4	56.6	11.1	10.2	3.9	5.4	100.0	7.5	73.1	19.5	5.37
	보통	493	1.8	3.0	3.2	6.9	47.9	13.4	10.5	5.9	7.3	100.0	8.1	68.2	23.7	5.52
	중상위권	405	3.7	1.2	3.7	6.7	38.8	13.8	15.3	6.9	9.9	100.0	8.6	59.3	32.1	5.72
청소년지도사와 활동 경험 유무	있다	862	2.3	1.3	3.2	6.1	46.9	12.4	12.4	5.6	9.7	100.0	6.8	65.4	27.7	5.67
	없다	370	4.1	3.0	4.1	7.0	48.1	14.1	11.1	5.9	2.7	100.0	11.1	69.2	19.7	5.25
청소년 참여기구 활동 경험 유무	있다	423	2.4	1.4	2.4	4.5	44.0	11.1	12.5	6.9	14.9	100.0	6.1	59.6	34.3	5.93
	없다	809	3.1	2.0	4.1	7.4	48.9	13.8	11.7	5.1	3.8	100.0	9.1	70.2	20.6	5.34

문12. 청소년 체험활동 활성화 - 인지도

		응답자 수	청소년 체험활동 활성화 - 인지도					계	알지 못하는 편 (1+2점)	아는 편 (3+4+5점)	5점 평균 (점)
			1 (전혀 알지 못한다)	2	3 (어느정도 알고 있다)	4	5 (매우 잘 알고 있다)				
전체		1,232	7.0	11.4	45.1	23.3	13.2	100.0	18.3	81.7	3.24
성별	남자	571	6.1	9.8	47.8	21.2	15.1	100.0	15.9	84.1	3.29
	여자	661	7.7	12.7	42.8	25.1	11.6	100.0	20.4	79.6	3.20
학교급	중학교	703	7.1	12.7	44.4	24.5	11.4	100.0	19.8	80.2	3.20
	고등학교	529	6.8	9.6	46.1	21.7	15.7	100.0	16.4	83.6	3.30
거주지역	북부산	230	8.3	9.6	49.6	20.0	12.6	100.0	17.8	82.2	3.19
	서부산	340	6.8	10.3	48.2	19.7	15.0	100.0	17.1	82.9	3.26
	동부산	359	5.3	13.9	45.4	24.2	11.1	100.0	19.2	80.8	3.22
	중부산	303	8.3	10.9	38.0	28.7	14.2	100.0	19.1	80.9	3.30
가족형태	양부모 가정	1,068	6.5	11.3	44.9	23.2	14.0	100.0	17.8	82.2	3.27
	기타	164	10.4	11.6	46.3	23.8	7.9	100.0	22.0	78.0	3.07
다문화 가정 여부	다문화 가정	23	8.7	21.7	34.8	21.7	13.0	100.0	30.4	69.6	3.09
	비다문화 가정	1,209	6.9	11.2	45.3	23.3	13.2	100.0	18.1	81.9	3.25
학교 성적	중하위권	334	8.1	14.4	50.6	17.7	9.3	100.0	22.5	77.5	3.06
	보통	493	6.7	10.3	48.7	22.5	11.8	100.0	17.0	83.0	3.22
	중상위권	405	6.4	10.1	36.3	28.9	18.3	100.0	16.5	83.5	3.42
청소년지도사와 활동 경험 유무	있다	862	6.3	10.8	45.0	23.0	15.0	100.0	17.1	82.9	3.30
	없다	370	8.6	12.7	45.4	24.1	9.2	100.0	21.4	78.6	3.12
청소년 참여기구 활동 경험 유무	있다	423	3.3	8.3	45.2	23.9	19.4	100.0	11.6	88.4	3.48
	없다	809	8.9	13.0	45.1	23.0	10.0	100.0	21.9	78.1	3.12

문12. 청소년 체험활동 활성화 - 중요도

		응답자수	청소년 체험활동 활성화 - 중요도									계	중요하지 않은 편 (1~3점)	보통 (4~6점)	중요한 편 (7~9점)	9점 평균 (점)
			1 (전혀 중요하지 않다)	2	3	4	5 (보통이다)	6	7	8	9 (매우 중요하다)					
전체		1,232	1.3	0.6	1.6	2.8	36.0	10.2	19.4	12.4	15.7	100.0	3.5	48.9	47.6	6.36
성별	남자	571	2.1	0.4	1.1	3.5	40.6	9.3	15.6	10.7	16.8	100.0	3.5	53.4	43.1	6.25
	여자	661	0.6	0.8	2.1	2.1	31.9	11.0	22.7	13.9	14.8	100.0	3.5	45.1	51.4	6.46
학교급	중학교	703	1.0	0.6	1.8	3.0	33.6	10.7	21.9	13.2	14.2	100.0	3.4	47.2	49.4	6.39
	고등학교	529	1.7	0.6	1.3	2.5	39.1	9.6	16.1	11.3	17.8	100.0	3.6	51.2	45.2	6.33
거주지역	북부산	230	2.2	0.4	0.9	2.6	43.9	7.0	16.1	11.7	15.2	100.0	3.5	53.5	43.0	6.21
	서부산	340	0.9	0.3	0.3	2.9	36.2	13.2	15.0	10.6	20.6	100.0	1.5	52.4	46.2	6.49
	동부산	359	1.4	0.6	1.9	3.1	36.5	10.6	22.6	10.9	12.5	100.0	3.9	50.1	46.0	6.24
	중부산	303	1.0	1.0	3.3	2.3	29.0	8.9	23.1	16.8	14.5	100.0	5.3	40.3	54.5	6.48
가족형태	양부모 가정	1,068	1.4	0.6	1.6	2.6	35.5	10.3	19.6	12.5	15.9	100.0	3.6	48.4	48.0	6.38
	기타	164	0.6	0.6	1.8	3.7	39.0	9.8	18.3	11.6	14.6	100.0	3.0	52.4	44.5	6.28
다문화 가정 여부	다문화 가정	23	0.0	0.0	4.3	0.0	26.1	13.0	21.7	21.7	13.0	100.0	4.3	39.1	56.5	6.65
	비다문화 가정	1,209	1.3	0.6	1.6	2.8	36.1	10.2	19.4	12.2	15.8	100.0	3.5	49.1	47.4	6.36
학교 성적	중하위권	334	2.4	0.9	3.0	4.2	40.1	11.4	14.7	10.5	12.9	100.0	6.3	55.7	38.0	6.01
	보통	493	0.6	0.8	2.0	2.2	37.9	8.5	21.7	11.6	14.6	100.0	3.4	48.7	47.9	6.34
	중상위권	405	1.2	0.0	0.0	2.2	30.1	11.4	20.5	15.1	19.5	100.0	1.2	43.7	55.1	6.68
청소년지도사와 활동 경험 유무	있다	862	1.4	0.5	1.6	2.2	37.1	9.3	18.2	11.6	18.1	100.0	3.5	48.6	47.9	6.40
	없다	370	1.1	0.8	1.6	4.1	33.2	12.4	22.2	14.3	10.3	100.0	3.5	49.7	46.8	6.27
청소년 참여기구 활동 경험 유무	있다	423	1.4	0.7	1.9	1.7	34.5	8.0	19.1	10.2	22.5	100.0	4.0	44.2	51.8	6.53
	없다	809	1.2	0.5	1.5	3.3	36.7	11.4	19.5	13.6	12.2	100.0	3.2	51.4	45.4	6.27

문12. 청소년 체험활동 활성화 - 만족도

		응답자수	청소년 체험활동 활성화 - 만족도									계	불만족(1~3점)	보통(4~6점)	만족(7~9점)	9점 평균(점)
			1(전혀 만족하지 못한다)	2	3	4	5(보통이다)	6	7	8	9(매우 만족한다)					
전체		1,232	2.3	0.9	2.3	4.9	43.3	14.3	15.3	7.3	9.4	100.0	5.4	62.5	32.1	5.83
성별	남자	571	2.6	1.2	2.1	4.4	46.1	12.6	13.8	5.4	11.7	100.0	6.0	63.0	31.0	5.81
	여자	661	2.0	0.6	2.4	5.3	41.0	15.7	16.6	8.9	7.4	100.0	5.0	62.0	33.0	5.86
학교급	중학교	703	1.8	0.7	1.8	4.1	42.4	14.7	16.9	9.1	8.4	100.0	4.4	61.2	34.4	5.92
	고등학교	529	2.8	1.1	2.8	5.9	44.6	13.8	13.2	4.9	10.8	100.0	6.8	64.3	28.9	5.72
거주지역	북부산	230	3.9	1.7	1.7	3.9	49.1	12.2	12.6	5.2	9.6	100.0	7.4	65.2	27.4	5.63
	서부산	340	1.2	0.3	1.5	4.7	44.4	13.5	14.4	7.1	12.9	100.0	2.9	62.6	34.4	6.02
	동부산	359	1.9	1.1	2.5	5.3	42.3	15.9	17.0	6.7	7.2	100.0	5.6	63.5	30.9	5.77
	중부산	303	2.6	0.7	3.3	5.3	38.9	14.9	16.5	9.9	7.9	100.0	6.6	59.1	34.3	5.85
가족형태	양부모 가정	1,068	2.3	0.9	2.2	4.7	42.4	14.9	15.4	7.6	9.6	100.0	5.4	62.0	32.6	5.86
	기타	164	1.8	0.6	3.0	6.1	49.4	10.4	15.2	5.5	7.9	100.0	5.5	65.9	28.7	5.68
다문화 가정 여부	다문화 가정	23	0.0	0.0	4.3	0.0	39.1	8.7	26.1	8.7	13.0	100.0	4.3	47.8	47.8	6.30
	비다문화 가정	1,209	2.3	0.9	2.2	5.0	43.4	14.4	15.1	7.3	9.3	100.0	5.5	62.8	31.8	5.82
학교 성적	중하위권	334	3.6	1.2	3.0	4.8	48.8	14.4	12.6	4.5	7.2	100.0	7.8	68.0	24.3	5.53
	보통	493	1.4	0.6	2.0	6.7	44.4	13.0	15.0	7.5	9.3	100.0	4.1	64.1	31.8	5.85
	중상위권	405	2.2	1.0	2.0	2.7	37.5	15.8	18.0	9.4	11.4	100.0	5.2	56.0	38.8	6.07
청소년지도사와 활동 경험 유무	있다	862	1.9	0.6	1.9	4.6	44.4	13.3	15.1	7.3	10.9	100.0	4.3	62.4	33.3	5.92
	없다	370	3.2	1.6	3.2	5.4	40.8	16.5	15.9	7.3	5.9	100.0	8.1	62.7	29.2	5.64
청소년 참여기구 활동 경험 유무	있다	423	1.7	0.9	1.4	4.7	38.5	13.5	14.4	9.2	15.6	100.0	4.0	56.7	39.2	6.15
	없다	809	2.6	0.9	2.7	4.9	45.9	14.7	15.8	6.3	6.2	100.0	6.2	65.5	28.3	5.67

문13. 청소년 진로교육 지원 체제 강화 - 인지도

		응답자 수	청소년 진로교육 지원 체제 강화 - 인지도					계	알지 못하는 편 (1+2점)	아는 편 (3+4+5점)	5점 평균 (점)
			1 (전혀 알지 못한다)	2	3 (어느정도 알고 있다)	4	5 (매우 잘 알고 있다)				
전체		1,232	6.3	10.8	45.0	22.4	15.4	100.0	17.1	82.9	3.30
성별	남자	571	6.7	10.7	47.6	20.7	14.4	100.0	17.3	82.7	3.25
	여자	661	6.1	10.9	42.8	23.9	16.3	100.0	16.9	83.1	3.34
학교급	중학교	703	6.4	12.1	44.4	21.2	15.9	100.0	18.5	81.5	3.28
	고등학교	529	6.2	9.1	45.9	24.0	14.7	100.0	15.3	84.7	3.32
거주지역	북부산	230	8.3	10.0	50.0	19.6	12.2	100.0	18.3	81.7	3.17
	서부산	340	6.5	11.2	44.4	19.4	18.5	100.0	17.6	82.4	3.32
	동부산	359	5.0	10.9	45.7	23.1	15.3	100.0	15.9	84.1	3.33
	중부산	303	6.3	10.9	41.3	27.1	14.5	100.0	17.2	82.8	3.33
가족형태	양부모 가정	1,068	5.8	10.4	44.8	23.1	15.9	100.0	16.2	83.8	3.33
	기타	164	9.8	13.4	47.0	17.7	12.2	100.0	23.2	76.8	3.09
다문화 가정 여부	다문화 가정	23	8.7	26.1	34.8	21.7	8.7	100.0	34.8	65.2	2.96
	비다문화 가정	1,209	6.3	10.5	45.2	22.4	15.6	100.0	16.8	83.2	3.30
학교 성적	중하위권	334	7.8	12.0	52.4	17.1	10.8	100.0	19.8	80.2	3.11
	보통	493	5.7	12.0	45.2	22.1	15.0	100.0	17.6	82.4	3.29
	중상위권	405	5.9	8.4	38.8	27.2	19.8	100.0	14.3	85.7	3.46
청소년지도사와 활동 경험 유무	있다	862	5.6	10.6	45.5	21.2	17.2	100.0	16.1	83.9	3.34
	없다	370	8.1	11.4	44.1	25.1	11.4	100.0	19.5	80.5	3.20
청소년 참여기구 활동 경험 유무	있다	423	3.3	7.6	46.1	20.6	22.5	100.0	10.9	89.1	3.51
	없다	809	7.9	12.5	44.5	23.4	11.7	100.0	20.4	79.6	3.19

문13. 청소년 진로교육 지원 체제 강화 - 중요도

		응답자수	청소년 진로교육 지원 체제 강화 - 중요도									계	중요하지 않은 편 (1~3점)	보통 (4~6점)	중요한 편 (7~9점)	9점 평균 (점)
			1 (전혀 중요하지 않다)	2	3	4	5 (보통이다)	6	7	8	9 (매우 중요하다)					
전체		1,232	1.4	0.6	1.7	2.5	35.6	11.5	16.4	13.2	17.0	100.0	3.7	49.6	46.7	6.39
성별	남자	571	1.9	0.7	1.4	2.1	39.4	12.6	15.1	10.2	16.6	100.0	4.0	54.1	41.9	6.25
	여자	661	0.9	0.6	2.0	2.9	32.2	10.6	17.5	15.9	17.4	100.0	3.5	45.7	50.8	6.51
학교급	중학교	703	1.4	0.4	1.3	2.6	34.4	11.8	16.1	14.8	17.2	100.0	3.1	48.8	48.1	6.45
	고등학교	529	1.3	0.9	2.3	2.5	37.1	11.2	16.8	11.2	16.8	100.0	4.5	50.7	44.8	6.30
거주지역	북부산	230	2.2	0.9	2.2	2.2	39.6	13.5	16.1	8.7	14.8	100.0	5.2	55.2	39.6	6.13
	서부산	340	0.9	0.3	0.3	3.2	34.4	11.2	15.6	12.4	21.8	100.0	1.5	48.8	49.7	6.58
	동부산	359	1.4	0.6	1.9	1.9	38.2	12.0	15.0	13.4	15.6	100.0	3.9	52.1	44.0	6.31
	중부산	303	1.3	1.0	2.6	2.6	30.7	9.9	19.1	17.5	15.2	100.0	5.0	43.2	51.8	6.45
가족형태	양부모 가정	1,068	1.4	0.7	1.5	2.4	35.4	11.5	16.3	13.5	17.3	100.0	3.6	49.3	47.1	6.41
	기타	164	1.2	0.6	3.0	3.0	36.6	11.6	17.1	11.6	15.2	100.0	4.9	51.2	43.9	6.26
다문화 가정 여부	다문화 가정	23	0.0	0.0	4.3	4.3	21.7	21.7	17.4	17.4	13.0	100.0	4.3	47.8	47.8	6.48
	비다문화 가정	1,209	1.4	0.7	1.7	2.5	35.8	11.3	16.4	13.2	17.1	100.0	3.7	49.6	46.7	6.39
학교 성적	중하위권	334	1.8	1.5	1.5	3.9	40.7	14.4	13.2	9.3	13.8	100.0	4.8	59.0	36.2	6.05
	보통	493	1.0	0.6	2.4	2.0	38.3	11.2	15.2	13.4	15.8	100.0	4.1	51.5	44.4	6.32
	중상위권	405	1.5	0.0	1.0	2.0	27.9	9.6	20.5	16.3	21.2	100.0	2.5	39.5	58.0	6.75
청소년지도사와 활동 경험 유무	있다	862	1.6	0.3	1.5	2.6	35.4	11.4	16.7	12.1	18.4	100.0	3.5	49.3	47.2	6.42
	없다	370	0.8	1.4	2.2	2.4	35.9	11.9	15.7	15.9	13.8	100.0	4.3	50.3	45.4	6.32
청소년 참여기구 활동 경험 유무	있다	423	1.7	0.2	1.9	0.7	33.6	12.1	16.8	11.3	21.7	100.0	3.8	46.3	49.9	6.55
	없다	809	1.2	0.9	1.6	3.5	36.6	11.2	16.2	14.2	14.6	100.0	3.7	51.3	45.0	6.30

문13. 청소년 진로교육 지원 체제 강화 - 만족도

		응답자수	청소년 진로교육 지원 체제 강화 - 만족도									계	불만족(1~3점)	보통(4~6점)	만족(7~9점)	9점 평균(점)
			1(전혀 만족하지 못한다)	2	3	4	5(보통이다)	6	7	8	9(매우 만족한다)					
전체		1,232	2.6	0.9	3.3	6.1	41.1	12.4	15.2	8.0	10.5	100.0	6.8	59.6	33.6	5.83
성별	남자	571	3.5	0.7	3.5	5.8	42.2	12.1	13.7	6.1	12.4	100.0	7.7	60.1	32.2	5.79
	여자	661	1.8	1.1	3.2	6.4	40.1	12.7	16.5	9.5	8.8	100.0	6.1	59.2	34.8	5.86
학교급	중학교	703	1.8	1.0	2.6	4.1	41.3	11.7	17.6	9.7	10.2	100.0	5.4	57.0	37.6	5.97
	고등학교	529	3.6	0.8	4.3	8.7	40.8	13.4	11.9	5.7	10.8	100.0	8.7	62.9	28.4	5.63
거주지역	북부산	230	3.0	0.4	5.2	2.6	49.6	8.7	13.5	6.5	10.4	100.0	8.7	60.9	30.4	5.70
	서부산	340	1.8	0.9	2.1	4.7	40.3	13.2	15.6	6.8	14.7	100.0	4.7	58.2	37.1	6.05
	동부산	359	2.8	1.4	3.1	6.7	39.8	14.2	13.6	9.7	8.6	100.0	7.2	60.7	32.0	5.77
	중부산	303	3.0	0.7	3.6	9.6	37.0	12.2	17.8	8.3	7.9	100.0	7.3	58.7	34.0	5.74
가족형태	양부모 가정	1,068	2.6	0.9	2.9	6.3	40.1	13.1	15.3	8.3	10.5	100.0	6.5	59.5	34.1	5.85
	기타	164	2.4	0.6	6.1	4.9	47.6	7.9	14.6	5.5	10.4	100.0	9.1	60.4	30.5	5.66
다문화 가정 여부	다문화 가정	23	0.0	0.0	0.0	0.0	34.8	21.7	30.4	4.3	8.7	100.0	0.0	56.5	43.5	6.30
	비다문화 가정	1,209	2.6	0.9	3.4	6.2	41.2	12.2	14.9	8.0	10.5	100.0	6.9	59.6	33.4	5.82
학교 성적	중하위권	334	2.4	0.9	4.2	4.8	50.0	11.7	13.2	5.1	7.8	100.0	7.5	66.5	26.0	5.59
	보통	493	2.0	1.0	3.2	7.5	39.1	13.2	15.4	7.1	11.4	100.0	6.3	59.8	33.9	5.86
	중상위권	405	3.5	0.7	2.7	5.4	36.0	12.1	16.5	11.4	11.6	100.0	6.9	53.6	39.5	5.99
청소년지도사와 활동 경험 유무	있다	862	2.2	0.7	2.9	5.8	42.1	11.5	14.3	8.0	12.5	100.0	5.8	59.4	34.8	5.92
	없다	370	3.5	1.4	4.3	6.8	38.6	14.6	17.3	7.8	5.7	100.0	9.2	60.0	30.8	5.62
청소년 참여기구 활동 경험 유무	있다	423	2.1	0.5	2.8	4.5	39.5	10.2	14.9	8.0	17.5	100.0	5.4	54.1	40.4	6.14
	없다	809	2.8	1.1	3.6	6.9	41.9	13.6	15.3	7.9	6.8	100.0	7.5	62.4	30.0	5.66

문14. 청소년 사회안전망 확충 - 인지도

		응답자 수	청소년 사회안전망 확충 - 인지도					계	알지 못하는 편 (1+2점)	아는 편 (3+4+5점)	5점 평균 (점)
			1 (전혀 알지 못한다)	2	3 (어느정도 알고 있다)	4	5 (매우 잘 알고 있다)				
전체		1,232	7.0	12.2	45.9	21.8	13.1	100.0	19.2	80.8	3.22
성별	남자	571	7.2	12.1	49.0	19.3	12.4	100.0	19.3	80.7	3.18
	여자	661	6.8	12.3	43.1	24.1	13.8	100.0	19.1	80.9	3.26
학교급	중학교	703	7.4	14.1	45.2	21.6	11.7	100.0	21.5	78.5	3.16
	고등학교	529	6.4	9.6	46.7	22.1	15.1	100.0	16.1	83.9	3.30
거주지역	북부산	230	7.8	8.3	52.6	19.6	11.7	100.0	16.1	83.9	3.19
	서부산	340	8.5	12.4	45.9	19.4	13.8	100.0	20.9	79.1	3.18
	동부산	359	5.0	13.9	45.1	21.2	14.8	100.0	18.9	81.1	3.27
	중부산	303	6.9	12.9	41.6	27.1	11.6	100.0	19.8	80.2	3.23
가족형태	양부모 가정	1,068	6.5	12.1	45.7	22.4	13.4	100.0	18.5	81.5	3.24
	기타	164	10.4	12.8	47.0	18.3	11.6	100.0	23.2	76.8	3.08
다문화 가정 여부	다문화 가정	23	13.0	8.7	39.1	26.1	13.0	100.0	21.7	78.3	3.17
	비다문화 가정	1,209	6.9	12.2	46.0	21.8	13.2	100.0	19.1	80.9	3.22
학교 성적	중하위권	334	8.1	15.0	50.9	16.8	9.3	100.0	23.1	76.9	3.04
	보통	493	6.3	12.6	48.3	20.5	12.4	100.0	18.9	81.1	3.20
	중상위권	405	6.9	9.4	38.8	27.7	17.3	100.0	16.3	83.7	3.39
청소년지도사와 활동 경험 유무	있다	862	6.3	11.4	45.9	21.2	15.2	100.0	17.6	82.4	3.28
	없다	370	8.6	14.1	45.7	23.2	8.4	100.0	22.7	77.3	3.09
청소년 참여기구 활동 경험 유무	있다	423	3.5	7.8	47.3	21.3	20.1	100.0	11.3	88.7	3.47
	없다	809	8.8	14.5	45.1	22.1	9.5	100.0	23.2	76.8	3.09

문14. 청소년 사회안전망 확충 - 중요도

		응답자수	청소년 사회안전망 확충 - 중요도									계	중요하지 않은 편 (1~3점)	보통 (4~6점)	중요한 편 (7~9점)	9점 평균 (점)
			1 (전혀 중요하지 않다)	2	3	4	5 (보통이다)	6	7	8	9 (매우 중요하다)					
전체		1,232	1.1	0.7	1.9	3.7	35.8	8.4	18.4	12.3	17.7	100.0	3.7	47.9	48.4	6.39
성별	남자	571	1.9	1.1	2.5	4.0	39.6	7.7	17.0	9.3	17.0	100.0	5.4	51.3	43.3	6.18
	여자	661	0.5	0.5	1.4	3.3	32.5	9.1	19.7	14.8	18.3	100.0	2.3	44.9	52.8	6.57
학교급	중학교	703	1.0	0.4	1.7	3.8	33.3	8.8	21.8	11.9	17.2	100.0	3.1	45.9	50.9	6.45
	고등학교	529	1.3	1.1	2.1	3.4	39.1	7.9	14.0	12.7	18.3	100.0	4.5	50.5	45.0	6.31
거주지역	북부산	230	1.7	1.7	1.3	3.0	39.1	7.8	20.9	7.4	17.0	100.0	4.8	50.0	45.2	6.22
	서부산	340	0.9	0.6	1.2	3.5	37.6	9.4	16.2	12.4	18.2	100.0	2.6	50.6	46.8	6.41
	동부산	359	0.8	0.6	2.2	4.2	36.5	9.2	17.5	10.9	18.1	100.0	3.6	49.9	46.5	6.36
	중부산	303	1.3	0.3	2.6	3.6	30.4	6.9	20.1	17.5	17.2	100.0	4.3	40.9	54.8	6.53
가족형태	양부모 가정	1,068	1.1	0.7	1.7	3.5	35.0	9.2	19.0	12.2	17.6	100.0	3.6	47.7	48.8	6.41
	기타	164	1.2	0.6	3.0	4.9	40.9	3.7	14.6	12.8	18.3	100.0	4.9	49.4	45.7	6.27
다문화 가정 여부	다문화 가정	23	0.0	0.0	0.0	4.3	26.1	8.7	21.7	17.4	21.7	100.0	0.0	39.1	60.9	6.87
	비다문화 가정	1,209	1.2	0.7	1.9	3.6	36.0	8.4	18.4	12.2	17.6	100.0	3.8	48.1	48.1	6.38
학교 성적	중하위권	334	2.1	1.2	2.1	3.9	46.1	7.5	14.4	9.9	12.9	100.0	5.4	57.5	37.1	5.97
	보통	493	0.6	0.6	2.0	4.3	37.1	8.9	18.5	11.2	16.8	100.0	3.2	50.3	46.5	6.34
	중상위권	405	1.0	0.5	1.5	2.7	25.7	8.6	21.7	15.6	22.7	100.0	3.0	37.0	60.0	6.79
청소년지도사와 활동 경험 유무	있다	862	1.4	0.3	1.6	3.5	36.7	7.5	17.6	11.4	20.0	100.0	3.4	47.7	49.0	6.43
	없다	370	0.5	1.6	2.4	4.1	33.8	10.5	20.3	14.3	12.4	100.0	4.6	48.4	47.0	6.28
청소년 참여기구 활동 경험 유무	있다	423	1.2	0.7	2.1	2.6	33.3	8.0	19.1	11.1	21.7	100.0	4.0	44.0	52.0	6.53
	없다	809	1.1	0.7	1.7	4.2	37.1	8.7	18.0	12.9	15.6	100.0	3.6	49.9	46.5	6.31

문14. 청소년 사회안전망 확충 - 만족도

		응답자수	청소년 사회안전망 확충 - 만족도									계	불만족(1~3점)	보통(4~6점)	만족(7~9점)	9점 평균(점)
			1(전혀 만족하지 못한다)	2	3	4	5(보통이다)	6	7	8	9(매우 만족한다)					
전체		1,232	1.9	1.6	3.2	6.3	41.3	12.7	15.8	8.4	8.7	100.0	6.8	60.3	32.9	5.79
성별	남자	571	2.3	1.4	2.8	5.4	43.4	13.1	13.3	7.4	10.9	100.0	6.5	62.0	31.5	5.81
	여자	661	1.7	1.8	3.6	7.0	39.5	12.4	18.0	9.2	6.8	100.0	7.1	58.9	34.0	5.77
학교급	중학교	703	1.7	1.3	2.6	5.5	40.5	12.1	18.5	9.8	8.0	100.0	5.5	58.2	36.3	5.89
	고등학교	529	2.3	2.1	4.2	7.2	42.3	13.6	12.3	6.4	9.6	100.0	8.5	63.1	28.4	5.65
거주지역	북부산	230	3.0	2.2	2.2	5.2	45.7	12.2	12.6	7.8	9.1	100.0	7.4	63.0	29.6	5.69
	서부산	340	1.5	1.2	1.2	6.8	42.9	12.1	15.6	8.2	10.6	100.0	3.8	61.8	34.4	5.92
	동부산	359	1.4	1.1	5.6	6.1	38.4	13.6	17.3	7.5	8.9	100.0	8.1	58.2	33.7	5.80
	중부산	303	2.3	2.3	3.6	6.6	39.6	12.9	16.8	9.9	5.9	100.0	8.3	59.1	32.7	5.70
가족형태	양부모 가정	1,068	1.8	1.6	3.6	6.2	40.5	13.1	16.0	8.7	8.5	100.0	6.9	59.8	33.2	5.80
	기타	164	3.0	1.8	1.2	6.7	46.3	10.4	14.6	6.1	9.8	100.0	6.1	63.4	30.5	5.70
다문화 가정 여부	다문화 가정	23	0.0	0.0	0.0	0.0	30.4	34.8	17.4	8.7	8.7	100.0	0.0	65.2	34.8	6.30
	비다문화 가정	1,209	2.0	1.7	3.3	6.4	41.5	12.3	15.8	8.4	8.7	100.0	6.9	60.2	32.8	5.78
학교 성적	중하위권	334	2.1	1.8	3.9	4.8	49.7	11.7	12.0	7.2	6.9	100.0	7.8	66.2	26.0	5.58
	보통	493	1.4	1.2	3.0	7.5	43.0	14.2	14.4	8.1	7.1	100.0	5.7	64.7	29.6	5.73
	중상위권	405	2.5	2.0	3.0	5.9	32.3	11.9	20.7	9.6	12.1	100.0	7.4	50.1	42.5	6.03
청소년지도사와 활동 경험 유무	있다	862	1.7	1.4	2.0	5.8	42.3	13.0	15.1	8.4	10.3	100.0	5.1	61.1	33.8	5.89
	없다	370	2.4	2.2	6.2	7.3	38.9	12.2	17.6	8.4	4.9	100.0	10.8	58.4	30.8	5.56
청소년 참여기구 활동 경험 유무	있다	423	1.7	1.4	2.4	4.7	39.5	10.4	17.3	7.8	14.9	100.0	5.4	54.6	40.0	6.08
	없다	809	2.1	1.7	3.7	7.0	42.3	14.0	15.1	8.7	5.4	100.0	7.5	63.3	29.2	5.64

문15. 대상별 맞춤형 지원 - 인지도

		응답자 수	대상별 맞춤형 지원 - 인지도					계	알지 못하는 편 (1+2점)	아는 편 (3+4+5점)	5점 평균 (점)
			1 (전혀 알지 못한다)	2	3 (어느정도 알고 있다)	4	5 (매우 잘 알고 있다)				
전체		1,232	8.1	13.3	47.4	20.5	10.6	100.0	21.4	78.6	3.12
성별	남자	571	8.8	12.1	48.0	19.3	11.9	100.0	20.8	79.2	3.13
	여자	661	7.6	14.4	46.9	21.6	9.5	100.0	21.9	78.1	3.11
학교급	중학교	703	8.3	14.7	46.7	20.6	9.8	100.0	22.9	77.1	3.09
	고등학교	529	7.9	11.5	48.4	20.4	11.7	100.0	19.5	80.5	3.16
거주지역	북부산	230	9.6	9.1	51.3	18.7	11.3	100.0	18.7	81.3	3.13
	서부산	340	9.4	12.6	43.5	20.9	13.5	100.0	22.1	77.9	3.16
	동부산	359	6.4	15.6	49.9	19.2	8.9	100.0	22.0	78.0	3.09
	중부산	303	7.6	14.5	45.9	23.1	8.9	100.0	22.1	77.9	3.11
가족형태	양부모 가정	1,068	7.7	13.1	47.5	20.9	10.9	100.0	20.8	79.2	3.14
	기타	164	11.0	14.6	47.0	18.3	9.1	100.0	25.6	74.4	3.00
다문화 가정 여부	다문화 가정	23	8.7	26.1	30.4	17.4	17.4	100.0	34.8	65.2	3.09
	비다문화 가정	1,209	8.1	13.1	47.7	20.6	10.5	100.0	21.2	78.8	3.12
학교 성적	중하위권	334	8.4	19.2	52.1	13.2	7.2	100.0	27.5	72.5	2.92
	보통	493	7.5	12.6	50.3	19.9	9.7	100.0	20.1	79.9	3.12
	중상위권	405	8.6	9.4	40.0	27.4	14.6	100.0	18.0	82.0	3.30
청소년지도사와 활동 경험 유무	있다	862	7.4	12.6	46.8	20.5	12.6	100.0	20.1	79.9	3.18
	없다	370	9.7	14.9	48.9	20.5	5.9	100.0	24.6	75.4	2.98
청소년 참여기구 활동 경험 유무	있다	423	4.7	8.3	47.0	23.2	16.8	100.0	13.0	87.0	3.39
	없다	809	9.9	15.9	47.6	19.2	7.4	100.0	25.8	74.2	2.98

문15. 대상별 맞춤형 지원 - 중요도

		응답자수	대상별 맞춤형 지원 - 중요도									계	중요하지 않은 편 (1~3점)	보통 (4~6점)	중요한 편 (7~9점)	9점 평균 (점)
			1 (전혀 중요하지 않다)	2	3	4	5 (보통이다)	6	7	8	9 (매우 중요하다)					
전체		1,232	1.1	0.9	1.4	3.7	36.0	10.1	16.5	12.1	18.2	100.0	3.4	49.8	46.8	6.38
성별	남자	571	1.9	1.4	1.8	3.5	41.2	10.5	14.2	7.4	18.2	100.0	5.1	55.2	39.8	6.15
	여자	661	0.5	0.5	1.1	3.9	31.5	9.8	18.5	16.2	18.2	100.0	2.0	45.2	52.8	6.59
학교급	중학교	703	1.0	0.3	1.6	4.4	32.0	10.8	19.1	12.5	18.3	100.0	2.8	47.2	49.9	6.48
	고등학교	529	1.3	1.7	1.1	2.8	41.2	9.3	13.0	11.5	18.0	100.0	4.2	53.3	42.5	6.26
거주지역	북부산	230	1.7	1.7	0.0	3.0	43.5	9.1	17.4	9.1	14.3	100.0	3.5	55.7	40.9	6.13
	서부산	340	0.9	0.3	2.1	3.5	34.7	12.1	14.4	12.9	19.1	100.0	3.2	50.3	46.5	6.44
	동부산	359	1.1	0.6	1.9	4.7	35.4	9.5	17.0	13.4	16.4	100.0	3.6	49.6	46.8	6.35
	중부산	303	1.0	1.3	1.0	3.3	32.3	9.6	17.5	11.9	22.1	100.0	3.3	45.2	51.5	6.55
가족형태	양부모 가정	1,068	1.1	0.9	1.2	3.7	35.4	10.6	17.2	11.7	18.2	100.0	3.3	49.6	47.1	6.39
	기타	164	1.2	0.6	2.4	4.3	39.6	7.3	11.6	14.6	18.3	100.0	4.3	51.2	44.5	6.32
다문화 가정 여부	다문화 가정	23	0.0	0.0	0.0	0.0	34.8	13.0	17.4	4.3	30.4	100.0	0.0	47.8	52.2	6.83
	비다문화 가정	1,209	1.2	0.9	1.4	3.8	36.0	10.1	16.5	12.2	17.9	100.0	3.5	49.9	46.7	6.38
학교 성적	중하위권	334	2.1	1.2	1.5	5.1	43.7	12.0	10.8	9.6	14.1	100.0	4.8	60.8	34.4	5.99
	보통	493	0.6	0.8	1.8	4.5	37.7	8.9	16.4	12.2	17.0	100.0	3.2	51.1	45.6	6.33
	중상위권	405	1.0	0.7	0.7	1.7	27.4	10.1	21.2	14.1	23.0	100.0	2.5	39.3	58.3	6.77
청소년지도사와 활동 경험 유무	있다	862	1.2	0.3	1.5	3.6	37.2	9.9	16.1	11.4	18.8	100.0	3.0	50.7	46.3	6.39
	없다	370	1.1	2.2	1.1	4.1	33.0	10.8	17.3	13.8	16.8	100.0	4.3	47.8	47.8	6.37
청소년 참여기구 활동 경험 유무	있다	423	1.2	0.7	1.9	3.5	32.4	10.2	17.0	11.6	21.5	100.0	3.8	46.1	50.1	6.51
	없다	809	1.1	1.0	1.1	3.8	37.8	10.1	16.2	12.4	16.4	100.0	3.2	51.8	45.0	6.32

문15. 대상별 맞춤형 지원 - 만족도

		응답자수	대상별 맞춤형 지원 - 만족도									계	불만족(1~3점)	보통(4~6점)	만족(7~9점)	9점 평균(점)
			1(전혀 만족하지 못한다)	2	3	4	5(보통이다)	6	7	8	9(매우 만족한다)					
전체		1,232	2.9	1.6	3.2	6.1	42.5	12.3	13.4	8.0	10.0	100.0	7.7	61.0	31.3	5.74
성별	남자	571	4.0	1.9	3.2	4.7	44.8	11.6	10.7	7.5	11.6	100.0	9.1	61.1	29.8	5.69
	여자	661	2.0	1.4	3.2	7.3	40.5	13.0	15.7	8.3	8.6	100.0	6.5	60.8	32.7	5.78
학교급	중학교	703	2.0	1.4	3.0	6.3	40.4	11.7	14.8	10.4	10.1	100.0	6.4	58.3	35.3	5.88
	고등학교	529	4.2	1.9	3.4	5.9	45.4	13.2	11.5	4.7	9.8	100.0	9.5	64.5	26.1	5.55
거주지역	북부산	230	4.3	1.3	1.3	3.5	51.7	10.0	10.4	7.0	10.4	100.0	7.0	65.2	27.8	5.66
	서부산	340	1.2	1.5	3.5	6.8	39.7	12.6	12.6	9.7	12.4	100.0	6.2	59.1	34.7	5.94
	동부산	359	2.8	1.4	3.9	6.4	41.2	12.3	13.9	9.2	8.9	100.0	8.1	59.9	32.0	5.74
	중부산	303	4.0	2.3	3.3	6.9	40.3	13.9	15.8	5.3	8.3	100.0	9.6	61.1	29.4	5.58
가족형태	양부모 가정	1,068	3.0	1.5	3.2	6.2	41.8	12.4	13.7	8.3	10.0	100.0	7.7	60.3	32.0	5.76
	기타	164	2.4	2.4	3.0	5.5	47.6	12.2	11.6	5.5	9.8	100.0	7.9	65.2	26.8	5.62
다문화 가정 여부	다문화 가정	23	0.0	0.0	0.0	0.0	47.8	0.0	21.7	13.0	17.4	100.0	0.0	47.8	52.2	6.52
	비다문화 가정	1,209	3.0	1.7	3.2	6.2	42.4	12.6	13.2	7.9	9.8	100.0	7.9	61.2	30.9	5.72
학교 성적	중하위권	334	2.7	2.1	3.0	6.0	49.7	14.1	9.3	6.0	7.2	100.0	7.8	69.8	22.5	5.50
	보통	493	1.8	2.0	4.1	7.7	44.2	11.0	14.2	6.3	8.7	100.0	7.9	62.9	29.2	5.64
	중상위권	405	4.4	0.7	2.2	4.2	34.6	12.6	15.8	11.6	13.8	100.0	7.4	51.4	41.2	6.06
청소년지도사와 활동 경험 유무	있다	862	1.9	1.0	3.5	5.2	43.7	12.4	12.4	8.2	11.6	100.0	6.4	61.4	32.3	5.86
	없다	370	5.4	3.0	2.4	8.1	39.7	12.2	15.7	7.3	6.2	100.0	10.8	60.0	29.2	5.47
청소년 참여기구 활동 경험 유무	있다	423	1.7	2.1	2.8	4.7	40.9	9.9	12.5	9.7	15.6	100.0	6.6	55.6	37.8	6.03
	없다	809	3.6	1.4	3.3	6.8	43.4	13.6	13.8	7.0	7.0	100.0	8.3	63.8	27.9	5.59

문16. 청소년 유해환경 개선 및 보호지원 강화 - 인지도

		응답자 수	청소년 유해환경 개선 및 보호지원 강화 - 인지도					계	알지 못하는 편 (1+2점)	아는 편 (3+4+5점)	5점 평균 (점)
			1 (전혀 알지 못한다)	2	3 (어느정도 알고 있다)	4	5 (매우 잘 알고 있다)				
전체		1,232	6.3	9.5	43.7	23.2	17.4	100.0	15.7	84.3	3.36
성별	남자	571	6.5	7.5	45.2	21.5	19.3	100.0	14.0	86.0	3.40
	여자	661	6.1	11.2	42.4	24.7	15.7	100.0	17.2	82.8	3.33
학교급	중학교	703	6.0	12.2	41.0	24.2	16.6	100.0	18.2	81.8	3.33
	고등학교	529	6.6	5.9	47.3	21.9	18.3	100.0	12.5	87.5	3.40
거주지역	북부산	230	7.8	5.2	50.4	19.6	17.0	100.0	13.0	87.0	3.33
	서부산	340	7.1	9.4	37.9	25.6	20.0	100.0	16.5	83.5	3.42
	동부산	359	4.7	11.7	43.2	23.1	17.3	100.0	16.4	83.6	3.36
	중부산	303	5.9	10.2	45.5	23.4	14.9	100.0	16.2	83.8	3.31
가족형태	양부모 가정	1,068	5.8	9.6	43.0	23.5	18.2	100.0	15.4	84.6	3.39
	기타	164	9.1	9.1	48.2	21.3	12.2	100.0	18.3	81.7	3.18
다문화 가정 여부	다문화 가정	23	13.0	17.4	39.1	17.4	13.0	100.0	30.4	69.6	3.00
	비다문화 가정	1,209	6.1	9.3	43.8	23.3	17.5	100.0	15.5	84.5	3.37
학교 성적	중하위권	334	7.2	13.8	44.9	19.2	15.0	100.0	21.0	79.0	3.21
	보통	493	5.7	9.9	45.8	22.7	15.8	100.0	15.6	84.4	3.33
	중상위권	405	6.2	5.4	40.0	27.2	21.2	100.0	11.6	88.4	3.52
청소년지도사와 활동 경험 유무	있다	862	5.7	8.8	44.1	22.7	18.7	100.0	14.5	85.5	3.40
	없다	370	7.6	11.1	42.7	24.3	14.3	100.0	18.6	81.4	3.27
청소년 참여기구 활동 경험 유무	있다	423	4.0	6.9	41.6	26.2	21.3	100.0	10.9	89.1	3.54
	없다	809	7.4	10.9	44.7	21.6	15.3	100.0	18.3	81.7	3.27

문16. 청소년 유해환경 개선 및 보호지원 강화 - 중요도

		응답자수	청소년 유해환경 개선 및 보호지원 강화 - 중요도									계	중요하지 않은 편 (1~3점)	보통 (4~6점)	중요한 편 (7~9점)	9점 평균 (점)
			1 (전혀 중요하지 않다)	2	3	4	5 (보통이다)	6	7	8	9 (매우 중요하다)					
전체		1,232	2.0	0.4	2.0	3.6	31.7	9.3	16.4	12.3	22.3	100.0	4.5	44.5	51.1	6.51
성별	남자	571	3.5	0.5	2.1	3.0	36.1	8.8	14.2	9.1	22.8	100.0	6.1	47.8	46.1	6.33
	여자	661	0.8	0.3	2.0	4.1	27.8	9.7	18.3	15.1	21.9	100.0	3.0	41.6	55.4	6.67
학교급	중학교	703	1.7	0.6	1.7	3.6	29.2	9.5	16.6	14.4	22.8	100.0	4.0	42.2	53.8	6.61
	고등학교	529	2.5	0.2	2.5	3.6	35.0	8.9	16.1	9.6	21.7	100.0	5.1	47.4	47.4	6.38
거주지역	북부산	230	3.0	0.4	2.6	3.0	36.1	7.4	17.8	11.7	17.8	100.0	6.1	46.5	47.4	6.28
	서부산	340	1.2	0.9	1.2	5.0	30.3	10.0	14.7	10.9	25.9	100.0	3.2	45.3	51.5	6.61
	동부산	359	2.2	0.3	2.2	3.1	32.9	9.2	16.4	12.0	21.7	100.0	4.7	45.1	50.1	6.48
	중부산	303	2.0	0.0	2.3	3.0	28.4	9.9	17.2	14.9	22.4	100.0	4.3	41.3	54.5	6.63
가족형태	양부모 가정	1,068	2.1	0.4	1.8	3.5	30.7	9.7	16.8	12.4	22.8	100.0	4.2	43.9	51.9	6.55
	기타	164	1.8	0.6	3.7	4.3	37.8	6.1	14.0	12.2	19.5	100.0	6.1	48.2	45.7	6.28
다문화 가정 여부	다문화 가정	23	0.0	0.0	4.3	0.0	30.4	17.4	21.7	13.0	13.0	100.0	4.3	47.8	47.8	6.43
	비다문화 가정	1,209	2.1	0.4	2.0	3.6	31.7	9.1	16.3	12.3	22.5	100.0	4.5	44.4	51.1	6.52
학교 성적	중하위권	334	3.6	0.3	2.1	3.6	36.2	12.0	12.6	9.6	20.1	100.0	6.0	51.8	42.2	6.23
	보통	493	1.4	0.6	2.4	4.1	34.9	8.1	15.4	13.2	19.9	100.0	4.5	47.1	48.5	6.42
	중상위권	405	1.5	0.2	1.5	3.0	24.0	8.4	20.7	13.6	27.2	100.0	3.2	35.3	61.5	6.87
청소년지도사와 활동 경험 유무	있다	862	1.9	0.3	1.5	4.1	31.9	9.9	15.4	11.9	23.1	100.0	3.7	45.8	50.5	6.53
	없다	370	2.4	0.5	3.2	2.4	31.1	7.8	18.6	13.2	20.5	100.0	6.2	41.4	52.4	6.47
청소년 참여기구 활동 경험 유무	있다	423	1.4	0.7	1.7	2.6	30.7	10.4	14.2	11.8	26.5	100.0	3.8	43.7	52.5	6.66
	없다	809	2.3	0.2	2.2	4.1	32.1	8.7	17.6	12.6	20.1	100.0	4.8	44.9	50.3	6.44

문16. 청소년 유해환경 개선 및 보호지원 강화 - 만족도

		응답자수	청소년 유해환경 개선 및 보호지원 강화 - 만족도									계	불만족(1~3점)	보통(4~6점)	만족(7~9점)	9점 평균(점)
			1(전혀 만족하지 못한다)	2	3	4	5(보통이다)	6	7	8	9(매우 만족한다)					
전체		1,232	3.8	2.1	4.1	5.6	38.4	11.9	15.3	7.8	11.0	100.0	10.0	55.8	34.2	5.75
성별	남자	571	4.7	2.3	3.5	4.4	41.0	9.3	13.1	6.7	15.1	100.0	10.5	54.6	34.9	5.79
	여자	661	3.0	2.0	4.5	6.7	36.2	14.1	17.2	8.8	7.6	100.0	9.5	56.9	33.6	5.71
학교급	중학교	703	3.3	2.4	3.0	5.1	36.8	12.1	17.1	9.8	10.4	100.0	8.7	54.1	37.3	5.86
	고등학교	529	4.5	1.7	5.5	6.2	40.5	11.5	13.0	5.1	11.9	100.0	11.7	58.2	30.1	5.60
거주지역	북부산	230	4.3	1.3	3.5	2.6	46.1	8.7	16.1	6.1	11.3	100.0	9.1	57.4	33.5	5.73
	서부산	340	2.6	2.1	3.5	5.6	34.7	13.2	14.7	9.4	14.1	100.0	8.2	53.5	38.2	5.98
	동부산	359	3.9	1.9	5.8	5.3	37.3	12.3	14.2	8.6	10.6	100.0	11.7	54.9	33.4	5.70
	중부산	303	4.6	3.0	3.0	8.3	38.0	12.2	16.8	6.3	7.9	100.0	10.6	58.4	31.0	5.55
가족형태	양부모 가정	1,068	4.0	1.9	4.2	5.9	37.6	12.1	14.8	8.3	11.1	100.0	10.1	55.6	34.3	5.75
	기타	164	2.4	3.7	3.0	3.7	43.3	10.4	18.9	4.3	10.4	100.0	9.1	57.3	33.5	5.72
다문화 가정 여부	다문화 가정	23	4.3	0.0	4.3	0.0	34.8	13.0	26.1	4.3	13.0	100.0	8.7	47.8	43.5	6.04
	비다문화 가정	1,209	3.8	2.2	4.1	5.7	38.5	11.8	15.1	7.9	11.0	100.0	10.0	56.0	34.0	5.74
학교 성적	중하위권	334	3.0	1.8	3.6	4.5	45.2	12.6	13.8	6.0	9.6	100.0	8.4	62.3	29.3	5.67
	보통	493	3.4	2.2	4.9	5.3	40.4	11.0	14.0	8.7	10.1	100.0	10.5	56.6	32.9	5.70
	중상위권	405	4.9	2.2	3.5	6.9	30.4	12.3	18.3	8.1	13.3	100.0	10.6	49.6	39.8	5.86
청소년지도사와 활동 경험 유무	있다	862	3.1	2.1	3.7	5.8	38.3	12.1	14.5	7.4	13.0	100.0	8.9	56.1	34.9	5.83
	없다	370	5.4	2.2	4.9	5.1	38.6	11.4	17.3	8.6	6.5	100.0	12.4	55.1	32.4	5.55
청소년 참여기구 활동 경험 유무	있다	423	3.5	1.4	3.8	4.5	36.4	10.4	13.5	9.5	17.0	100.0	8.7	51.3	40.0	6.03
	없다	809	4.0	2.5	4.2	6.2	39.4	12.6	16.3	6.9	7.9	100.0	10.6	58.2	31.1	5.60

문17. 청소년 정책 전반적인 인지도

		응답자 수	청소년 정책 전반적인 인지도					계	알지 못하는 편 (1+2점)	아는 편 (3+4+5점)	5점 평균 (점)
			1 (전혀 알지 못한다)	2	3 (어느정도 알고 있다)	4	5 (매우 잘 알고 있다)				
전체		1,232	8.4	22.4	48.5	14.7	5.9	100.0	30.8	69.2	2.87
성별	남자	571	8.1	20.1	49.7	13.5	8.6	100.0	28.2	71.8	2.94
	여자	661	8.8	24.4	47.5	15.7	3.6	100.0	33.1	66.9	2.81
학교급	중학교	703	8.4	23.5	48.8	14.4	5.0	100.0	31.9	68.1	2.84
	고등학교	529	8.5	21.0	48.2	15.1	7.2	100.0	29.5	70.5	2.91
거주지역	북부산	230	9.1	15.2	53.0	16.1	6.5	100.0	24.3	75.7	2.96
	서부산	340	8.5	20.6	49.1	12.6	9.1	100.0	29.1	70.9	2.93
	동부산	359	8.1	26.7	44.3	16.4	4.5	100.0	34.8	65.2	2.82
	중부산	303	8.3	24.8	49.5	13.9	3.6	100.0	33.0	67.0	2.80
가족형태	양부모 가정	1,068	8.5	20.8	48.6	15.8	6.3	100.0	29.3	70.7	2.91
	기타	164	7.9	32.9	48.2	7.3	3.7	100.0	40.9	59.1	2.66
다문화 가정 여부	다문화 가정	23	13.0	17.4	47.8	17.4	4.3	100.0	30.4	69.6	2.83
	비다문화 가정	1,209	8.4	22.5	48.6	14.6	6.0	100.0	30.9	69.1	2.87
학교 성적	중하위권	334	9.9	26.0	49.4	9.6	5.1	100.0	35.9	64.1	2.74
	보통	493	7.9	22.1	50.9	14.2	4.9	100.0	30.0	70.0	2.86
	중상위권	405	7.9	19.8	44.9	19.5	7.9	100.0	27.7	72.3	3.00
청소년지도사와 활동 경험 유무	있다	862	7.0	18.9	51.3	15.3	7.5	100.0	25.9	74.1	2.98
	없다	370	11.9	30.5	42.2	13.2	2.2	100.0	42.4	57.6	2.63
청소년 참여기구 활동 경험 유무	있다	423	5.4	13.0	49.2	19.4	13.0	100.0	18.4	81.6	3.22
	없다	809	10.0	27.3	48.2	12.2	2.2	100.0	37.3	62.7	2.69

문18. 학교 내 진로 체험 활동 - 참여 경험 유무

		응답자 수	학교 내 진로 체험 활동 - 참여 경험 유무		계
			없다	있다	
전체		1,232	16.9	83.1	100.0
성별	남자	571	21.2	78.8	100.0
	여자	661	13.2	86.8	100.0
학교급	중학교	703	11.5	88.5	100.0
	고등학교	529	24.0	76.0	100.0
거주지역	북부산	230	22.2	77.8	100.0
	서부산	340	12.4	87.6	100.0
	동부산	359	17.8	82.2	100.0
	중부산	303	16.8	83.2	100.0
가족형태	양부모 가정	1,068	16.8	83.2	100.0
	기타	164	17.7	82.3	100.0
다문화 가정 여부	다문화 가정	23	8.7	91.3	100.0
	비다문화 가정	1,209	17.0	83.0	100.0
학교 성적	중하위권	334	19.8	80.2	100.0
	보통	493	17.2	82.8	100.0
	중상위권	405	14.1	85.9	100.0
청소년지도사와 활동 경험 유무	있다	862	14.4	85.6	100.0
	없다	370	22.7	77.3	100.0
청소년 참여기구 활동 경험 유무	있다	423	9.0	91.0	100.0
	없다	809	21.0	79.0	100.0

문18. 학교 내 진로 체험 활동 - 참여 횟수

		응답자 수	학교 내 진로 체험 활동 - 참여 횟수					계
			연 1회	연 2회	연 3회	연 4회	연 5회 이상	
전체		1,024	20.4	20.7	21.5	10.6	26.8	100.0
성별	남자	450	23.8	22.7	21.1	9.1	23.3	100.0
	여자	574	17.8	19.2	21.8	11.8	29.4	100.0
학교급	중학교	622	15.3	18.6	20.1	12.5	33.4	100.0
	고등학교	402	28.4	23.9	23.6	7.7	16.4	100.0
거주지역	북부산	179	22.3	20.7	23.5	7.8	25.7	100.0
	서부산	298	21.5	20.1	21.5	10.7	26.2	100.0
	동부산	295	21.7	23.4	20.0	9.8	25.1	100.0
	중부산	252	16.3	18.3	21.8	13.5	30.2	100.0
가족형태	양부모 가정	889	20.7	20.6	21.3	10.5	27.0	100.0
	기타	135	18.5	21.5	23.0	11.9	25.2	100.0
다문화 가정 여부	다문화 가정	21	14.3	14.3	23.8	9.5	38.1	100.0
	비다문화 가정	1,003	20.5	20.8	21.4	10.7	26.5	100.0
학교 성적	중하위권	268	20.9	24.3	25.7	8.2	20.9	100.0
	보통	408	21.6	20.8	21.3	11.5	24.8	100.0
	중상위권	348	18.7	17.8	18.4	11.5	33.6	100.0
청소년지도사와 활동 경험 유무	있다	738	19.4	20.2	23.8	10.6	26.0	100.0
	없다	286	23.1	22.0	15.4	10.8	28.7	100.0
청소년 참여기구 활동 경험 유무	있다	385	21.3	17.9	25.2	10.6	24.9	100.0
	없다	639	19.9	22.4	19.2	10.6	27.9	100.0

문18. 학교 내 진로 체험 활동 - 유익성

		응답자 수	학교 내 진로 체험 활동 - 유익성					계	그렇지 않은 편 (1+2점)	보통	그런 편 (4+5점)	5점 평균 (점)
			전혀 그렇지 않다	그렇지 않다	보통이다	그렇다	매우 그렇다					
전체		1,024	3.4	5.1	44.2	29.9	17.4	100.0	8.5	44.2	47.3	3.53
성별	남자	450	3.3	3.8	45.6	28.9	18.4	100.0	7.1	45.6	47.3	3.55
	여자	574	3.5	6.1	43.2	30.7	16.6	100.0	9.6	43.2	47.2	3.51
학교급	중학교	622	3.2	4.2	43.2	31.4	18.0	100.0	7.4	43.2	49.4	3.57
	고등학교	402	3.7	6.5	45.8	27.6	16.4	100.0	10.2	45.8	44.0	3.47
거주지역	북부산	179	6.1	3.4	43.0	30.7	16.8	100.0	9.5	43.0	47.5	3.49
	서부산	298	2.3	4.7	38.9	31.2	22.8	100.0	7.0	38.9	54.0	3.67
	동부산	295	2.7	6.1	44.4	29.8	16.9	100.0	8.8	44.4	46.8	3.52
	중부산	252	3.6	5.6	51.2	27.8	11.9	100.0	9.1	51.2	39.7	3.39
가족형태	양부모 가정	889	3.6	4.9	43.5	30.1	17.8	100.0	8.5	43.5	47.9	3.54
	기타	135	2.2	5.9	48.9	28.1	14.8	100.0	8.1	48.9	43.0	3.47
다문화 가정 여부	다문화 가정	21	0.0	14.3	33.3	33.3	19.0	100.0	14.3	33.3	52.4	3.57
	비다문화 가정	1,003	3.5	4.9	44.5	29.8	17.3	100.0	8.4	44.5	47.2	3.53
학교 성적	중하위권	268	4.5	6.3	48.9	26.9	13.4	100.0	10.8	48.9	40.3	3.38
	보통	408	3.4	4.9	48.3	28.2	15.2	100.0	8.3	48.3	43.4	3.47
	중상위권	348	2.6	4.3	35.9	34.2	23.0	100.0	6.9	35.9	57.2	3.71
청소년지도사와 활동 경험 유무	있다	738	3.0	4.5	45.0	28.3	19.2	100.0	7.5	45.0	47.6	3.56
	없다	286	4.5	6.6	42.3	33.9	12.6	100.0	11.2	42.3	46.5	3.43
청소년 참여기구 활동 경험 유무	있다	385	2.1	4.4	41.3	26.0	26.2	100.0	6.5	41.3	52.2	3.70
	없다	639	4.2	5.5	46.0	32.2	12.1	100.0	9.7	46.0	44.3	3.42

문18. 학교 밖 진로 체험 활동 - 참여 경험 유무

		응답자 수	학교 밖 진로 체험 활동 - 참여 경험 유무		계
			없다	있다	
전체		1,232	31.9	68.1	100.0
성별	남자	571	35.4	64.6	100.0
	여자	661	28.9	71.1	100.0
학교급	중학교	703	27.6	72.4	100.0
	고등학교	529	37.6	62.4	100.0
거주지역	북부산	230	35.2	64.8	100.0
	서부산	340	26.2	73.8	100.0
	동부산	359	34.3	65.7	100.0
	중부산	303	33.0	67.0	100.0
가족형태	양부모 가정	1,068	32.3	67.7	100.0
	기타	164	29.3	70.7	100.0
다문화 가정 여부	다문화 가정	23	30.4	69.6	100.0
	비다문화 가정	1,209	31.9	68.1	100.0
학교 성적	중하위권	334	33.2	66.8	100.0
	보통	493	33.1	66.9	100.0
	중상위권	405	29.4	70.6	100.0
청소년지도사와 활동 경험 유무	있다	862	26.9	73.1	100.0
	없다	370	43.5	56.5	100.0
청소년 참여기구 활동 경험 유무	있다	423	16.3	83.7	100.0
	없다	809	40.0	60.0	100.0

문18. 학교 밖 진로 체험 활동 - 참여 횟수

		응답자 수	학교 밖 진로 체험 활동 - 참여 횟수					계
			연 1회	연 2회	연 3회	연 4회	연 5회 이상	
전체		839	27.8	25.9	22.4	8.7	15.3	100.0
성별	남자	369	29.5	25.2	23.8	5.7	15.7	100.0
	여자	470	26.4	26.4	21.3	11.1	14.9	100.0
학교급	중학교	509	23.0	27.3	22.8	10.6	16.3	100.0
	고등학교	330	35.2	23.6	21.8	5.8	13.6	100.0
거주지역	북부산	149	26.2	25.5	26.8	6.7	14.8	100.0
	서부산	251	28.7	23.9	23.5	8.8	15.1	100.0
	동부산	236	32.6	25.4	21.6	7.6	12.7	100.0
	중부산	203	22.2	29.1	18.7	11.3	18.7	100.0
가족형태	양부모 가정	723	29.0	26.3	21.7	8.2	14.8	100.0
	기타	116	19.8	23.3	26.7	12.1	18.1	100.0
다문화 가정 여부	다문화 가정	16	12.5	31.3	12.5	31.3	12.5	100.0
	비다문화 가정	823	28.1	25.8	22.6	8.3	15.3	100.0
학교 성적	중하위권	223	24.7	24.2	29.1	10.3	11.7	100.0
	보통	330	32.1	26.7	20.6	7.3	13.3	100.0
	중상위권	286	25.2	26.2	19.2	9.1	20.3	100.0
청소년지도사와 활동 경험 유무	있다	630	26.8	23.5	24.6	8.1	17.0	100.0
	없다	209	30.6	33.0	15.8	10.5	10.0	100.0
청소년 참여기구 활동 경험 유무	있다	354	29.4	18.9	25.1	9.3	17.2	100.0
	없다	485	26.6	30.9	20.4	8.2	13.8	100.0

문18. 학교 밖 진로 체험 활동 - 유익성

		응답자 수	학교 밖 진로 체험 활동 - 유익성					계	그렇지 않은 편 (1+2점)	보통	그런 편 (4+5점)	5점 평균 (점)
			전혀 그렇지 않다	그렇지 않다	보통이다	그렇다	매우 그렇다					
전체		839	3.0	5.1	42.1	28.8	21.0	100.0	8.1	42.1	49.8	3.60
성별	남자	369	2.4	4.1	45.3	25.2	23.0	100.0	6.5	45.3	48.2	3.62
	여자	470	3.4	6.0	39.6	31.7	19.4	100.0	9.4	39.6	51.1	3.58
학교급	중학교	509	2.4	3.9	41.1	31.6	21.0	100.0	6.3	41.1	52.7	3.65
	고등학교	330	3.9	7.0	43.6	24.5	20.9	100.0	10.9	43.6	45.5	3.52
거주지역	북부산	149	2.0	4.0	47.7	26.2	20.1	100.0	6.0	47.7	46.3	3.58
	서부산	251	2.0	4.0	36.3	32.3	25.5	100.0	6.0	36.3	57.8	3.75
	동부산	236	3.0	5.9	42.8	26.3	22.0	100.0	8.9	42.8	48.3	3.58
	중부산	203	4.9	6.4	44.3	29.6	14.8	100.0	11.3	44.3	44.3	3.43
가족형태	양부모 가정	723	3.2	5.3	40.7	29.2	21.7	100.0	8.4	40.7	50.9	3.61
	기타	116	1.7	4.3	50.9	26.7	16.4	100.0	6.0	50.9	43.1	3.52
다문화 가정 여부	다문화 가정	16	6.3	12.5	37.5	25.0	18.8	100.0	18.8	37.5	43.8	3.38
	비다문화 가정	823	2.9	5.0	42.2	28.9	21.0	100.0	7.9	42.2	49.9	3.60
학교 성적	중하위권	223	4.0	6.3	47.1	24.7	17.9	100.0	10.3	47.1	42.6	3.46
	보통	330	3.0	5.2	46.1	27.3	18.5	100.0	8.2	46.1	45.8	3.53
	중상위권	286	2.1	4.2	33.6	33.9	26.2	100.0	6.3	33.6	60.1	3.78
청소년지도사와 활동 경험 유무	있다	630	3.0	3.8	41.6	28.1	23.5	100.0	6.8	41.6	51.6	3.65
	없다	209	2.9	9.1	43.5	31.1	13.4	100.0	12.0	43.5	44.5	3.43
청소년 참여기구 활동 경험 유무	있다	354	1.7	4.0	41.0	24.0	29.4	100.0	5.6	41.0	53.4	3.75
	없다	485	3.9	6.0	42.9	32.4	14.8	100.0	9.9	42.9	47.2	3.48

문19. 청소년 지도사와 활동 경험 유무

		응답자 수	청소년 지도사와 활동 경험 유무		계
			있다	없다	
전체		1,232	70.0	30.0	100.0
성별	남자	571	71.1	28.9	100.0
	여자	661	69.0	31.0	100.0
학교급	중학교	703	73.4	26.6	100.0
	고등학교	529	65.4	34.6	100.0
거주지역	북부산	230	73.9	26.1	100.0
	서부산	340	74.7	25.3	100.0
	동부산	359	63.8	36.2	100.0
	중부산	303	69.0	31.0	100.0
가족형태	양부모 가정	1,068	69.7	30.3	100.0
	기타	164	72.0	28.0	100.0
다문화 가정 여부	다문화 가정	23	78.3	21.7	100.0
	비다문화 가정	1,209	69.8	30.2	100.0
학교 성적	중하위권	334	71.0	29.0	100.0
	보통	493	69.4	30.6	100.0
	중상위권	405	69.9	30.1	100.0
청소년지도사와 활동 경험 유무	있다	862	100.0	0.0	100.0
	없다	370	0.0	100.0	100.0
청소년 참여기구 활동 경험 유무	있다	423	84.6	15.4	100.0
	없다	809	62.3	37.7	100.0

문20. 1) 나는 청소년지도사와 좋은 관계를 유지하였다

		응답자 수	1) 나는 청소년지도사와 좋은 관계를 유지하였다					계	그렇지 않은 편 (1+2점)	보통	그런 편 (4+5점)	5점 평균 (점)
			전혀 그렇지 않다	그렇지 않다	보통이다	그렇다	매우 그렇다					
전체		862	2.9	2.1	43.4	27.6	24.0	100.0	5.0	43.4	51.6	3.68
성별	남자	406	3.0	1.5	43.3	26.6	25.6	100.0	4.4	43.3	52.2	3.70
	여자	456	2.9	2.6	43.4	28.5	22.6	100.0	5.5	43.4	51.1	3.65
학교급	중학교	516	1.9	2.5	44.4	28.1	23.1	100.0	4.5	44.4	51.2	3.68
	고등학교	346	4.3	1.4	41.9	26.9	25.4	100.0	5.8	41.9	52.3	3.68
거주지역	북부산	170	4.7	1.2	49.4	22.9	21.8	100.0	5.9	49.4	44.7	3.56
	서부산	254	2.4	1.6	37.8	29.1	29.1	100.0	3.9	37.8	58.3	3.81
	동부산	229	2.2	2.6	47.6	27.5	20.1	100.0	4.8	47.6	47.6	3.61
	중부산	209	2.9	2.9	40.7	29.7	23.9	100.0	5.7	40.7	53.6	3.69
가족형태	양부모 가정	744	3.0	2.2	43.1	28.0	23.8	100.0	5.1	43.1	51.7	3.67
	기타	118	2.5	1.7	44.9	25.4	25.4	100.0	4.2	44.9	50.8	3.69
다문화 가정 여부	다문화 가정	18	11.1	0.0	38.9	16.7	33.3	100.0	11.1	38.9	50.0	3.61
	비다문화 가정	844	2.7	2.1	43.5	27.8	23.8	100.0	4.9	43.5	51.7	3.68
학교 성적	중하위권	237	4.2	4.2	51.5	22.4	17.7	100.0	8.4	51.5	40.1	3.45
	보통	342	2.6	1.8	45.6	27.8	22.2	100.0	4.4	45.6	50.0	3.65
	중상위권	283	2.1	0.7	33.9	31.8	31.4	100.0	2.8	33.9	63.3	3.90
청소년 참여기구 활동 경험 유무	있다	358	2.8	0.8	40.2	23.5	32.7	100.0	3.6	40.2	56.1	3.82
	없다	504	3.0	3.0	45.6	30.6	17.9	100.0	6.0	45.6	48.4	3.57

문20. 2) 청소년지도사의 역할이 나의 청소년 활동에 많은 도움이 되었다

		응답자 수	2) 청소년지도사의 역할이 나의 청소년 활동에 많은 도움이 되었다					계	그렇지 않은 편 (1+2점)	보통	그런 편 (4+5점)	5점 평균 (점)
			전혀 그렇지 않다	그렇지 않다	보통이다	그렇다	매우 그렇다					
전체		862	3.0	5.3	44.9	24.5	22.3	100.0	8.4	44.9	46.8	3.58
성별	남자	406	2.7	4.2	47.5	20.9	24.6	100.0	6.9	47.5	45.6	3.61
	여자	456	3.3	6.4	42.5	27.6	20.2	100.0	9.6	42.5	47.8	3.55
학교급	중학교	516	2.9	5.2	44.8	26.6	20.5	100.0	8.1	44.8	47.1	3.57
	고등학교	346	3.2	5.5	45.1	21.4	24.9	100.0	8.7	45.1	46.2	3.59
거주지역	북부산	170	4.1	3.5	46.5	22.4	23.5	100.0	7.6	46.5	45.9	3.58
	서부산	254	2.4	4.7	38.6	27.2	27.2	100.0	7.1	38.6	54.3	3.72
	동부산	229	3.5	6.1	45.9	25.3	19.2	100.0	9.6	45.9	44.5	3.51
	중부산	209	2.4	6.7	50.2	22.0	18.7	100.0	9.1	50.2	40.7	3.48
가족형태	양부모 가정	744	3.0	5.4	44.9	24.5	22.3	100.0	8.3	44.9	46.8	3.58
	기타	118	3.4	5.1	44.9	24.6	22.0	100.0	8.5	44.9	46.6	3.57
다문화 가정 여부	다문화 가정	18	11.1	0.0	55.6	0.0	33.3	100.0	11.1	55.6	33.3	3.44
	비다문화 가정	844	2.8	5.5	44.7	25.0	22.0	100.0	8.3	44.7	47.0	3.58
학교 성적	중하위권	237	3.0	6.3	50.2	24.1	16.5	100.0	9.3	50.2	40.5	3.45
	보통	342	4.1	5.6	45.9	24.0	20.5	100.0	9.6	45.9	44.4	3.51
	중상위권	283	1.8	4.2	39.2	25.4	29.3	100.0	6.0	39.2	54.8	3.76
청소년 참여기구 활동 경험 유무	있다	358	2.0	2.0	41.1	22.9	32.1	100.0	3.9	41.1	55.0	3.81
	없다	504	3.8	7.7	47.6	25.6	15.3	100.0	11.5	47.6	40.9	3.41

문20. 3) 청소년지도사는 열정적으로 활동에 임하였다

		응답자 수	3) 청소년지도사는 열정적으로 활동에 임하였다					계	그렇지 않은 편 (1+2점)	보통	그런 편 (4+5점)	5점 평균 (점)
			전혀 그렇지 않다	그렇지 않다	보통이다	그렇다	매우 그렇다					
전체		862	2.4	3.1	39.3	27.6	27.5	100.0	5.6	39.3	55.1	3.75
성별	남자	406	3.0	2.2	42.9	23.4	28.6	100.0	5.2	42.9	52.0	3.72
	여자	456	2.0	3.9	36.2	31.4	26.5	100.0	5.9	36.2	57.9	3.77
학교급	중학교	516	1.9	3.9	40.5	28.7	25.0	100.0	5.8	40.5	53.7	3.71
	고등학교	346	3.2	2.0	37.6	26.0	31.2	100.0	5.2	37.6	57.2	3.80
거주지역	북부산	170	4.1	1.8	45.9	22.9	25.3	100.0	5.9	45.9	48.2	3.64
	서부산	254	1.6	3.1	39.8	24.4	31.1	100.0	4.7	39.8	55.5	3.80
	동부산	229	2.6	2.2	36.7	34.5	24.0	100.0	4.8	36.7	58.5	3.75
	중부산	209	1.9	5.3	36.4	27.8	28.7	100.0	7.2	36.4	56.5	3.76
가족형태	양부모 가정	744	2.6	3.2	38.8	27.6	27.8	100.0	5.8	38.8	55.4	3.75
	기타	118	1.7	2.5	42.4	28.0	25.4	100.0	4.2	42.4	53.4	3.73
다문화 가정 여부	다문화 가정	18	11.1	5.6	44.4	11.1	27.8	100.0	16.7	44.4	38.9	3.39
	비다문화 가정	844	2.3	3.1	39.2	28.0	27.5	100.0	5.3	39.2	55.5	3.75
학교 성적	중하위권	237	3.0	3.8	49.4	24.9	19.0	100.0	6.8	49.4	43.9	3.53
	보통	342	2.6	3.2	38.3	29.2	26.6	100.0	5.8	38.3	55.8	3.74
	중상위권	283	1.8	2.5	32.2	27.9	35.7	100.0	4.2	32.2	63.6	3.93
청소년 참여기구 활동 경험 유무	있다	358	1.7	1.1	36.3	23.7	37.2	100.0	2.8	36.3	60.9	3.94
	없다	504	3.0	4.6	41.5	30.4	20.6	100.0	7.5	41.5	51.0	3.61

문21. 청소년 참여 기구 활동 - 참여 경험 유무

		응답자 수	청소년 참여 기구 활동 - 참여 경험 유무		계
			없다	있다	
전체		1,232	65.7	34.3	100.0
성별	남자	571	62.9	37.1	100.0
	여자	661	68.1	31.9	100.0
학교급	중학교	703	65.6	34.4	100.0
	고등학교	529	65.8	34.2	100.0
거주지역	북부산	230	63.9	36.1	100.0
	서부산	340	57.4	42.6	100.0
	동부산	359	66.9	33.1	100.0
	중부산	303	74.9	25.1	100.0
가족형태	양부모 가정	1,068	65.3	34.7	100.0
	기타	164	68.3	31.7	100.0
다문화 가정 여부	다문화 가정	23	60.9	39.1	100.0
	비다문화 가정	1,209	65.8	34.2	100.0
학교 성적	중하위권	334	66.2	33.8	100.0
	보통	493	66.1	33.9	100.0
	중상위권	405	64.7	35.3	100.0
청소년지도사와 활동 경험 유무	있다	862	58.5	41.5	100.0
	없다	370	82.4	17.6	100.0
청소년 참여기구 활동 경험 유무	있다	423	0.0	100.0	100.0
	없다	809	100.0	0.0	100.0

문21. 청소년 참여 기구 활동 - 참여 만족도

		응답자 수	청소년 참여 기구 활동 - 참여 만족도					계	불만족 (1+2점)	보통	만족 (4+5점)	5점 평균 (점)
			매우 불만족	불만족	보통	만족	매우 만족					
전체		423	1.9	3.1	49.2	21.0	24.8	100.0	5.0	49.2	45.9	3.64
성별	남자	212	2.8	3.3	45.3	20.8	27.8	100.0	6.1	45.3	48.6	3.67
	여자	211	0.9	2.8	53.1	21.3	21.8	100.0	3.8	53.1	43.1	3.60
학교급	중학교	242	1.7	4.1	51.2	22.7	20.2	100.0	5.8	51.2	43.0	3.56
	고등학교	181	2.2	1.7	46.4	18.8	30.9	100.0	3.9	46.4	49.7	3.75
거주지역	북부산	83	4.8	3.6	49.4	13.3	28.9	100.0	8.4	49.4	42.2	3.58
	서부산	145	2.1	3.4	47.6	18.6	28.3	100.0	5.5	47.6	46.9	3.68
	동부산	119	0.8	2.5	51.3	28.6	16.8	100.0	3.4	51.3	45.4	3.58
	중부산	76	0.0	2.6	48.7	22.4	26.3	100.0	2.6	48.7	48.7	3.72
가족형태	양부모 가정	371	2.2	3.2	48.0	21.8	24.8	100.0	5.4	48.0	46.6	3.64
	기타	52	0.0	1.9	57.7	15.4	25.0	100.0	1.9	57.7	40.4	3.63
다문화 가정 여부	다문화 가정	9	0.0	0.0	44.4	44.4	11.1	100.0	0.0	44.4	55.6	3.67
	비다문화 가정	414	1.9	3.1	49.3	20.5	25.1	100.0	5.1	49.3	45.7	3.64
학교 성적	중하위권	113	0.9	3.5	56.6	21.2	17.7	100.0	4.4	56.6	38.9	3.51
	보통	167	3.0	2.4	53.3	19.2	22.2	100.0	5.4	53.3	41.3	3.55
	중상위권	143	1.4	3.5	38.5	23.1	33.6	100.0	4.9	38.5	56.6	3.84
청소년지도사와 활동 경험 유무	있다	358	1.7	3.4	47.5	20.4	27.1	100.0	5.0	47.5	47.5	3.68
	없다	65	3.1	1.5	58.5	24.6	12.3	100.0	4.6	58.5	36.9	3.42

문22. 청소년 국제 교류 활동 - 참여 경험 유무

		응답자 수	청소년 국제 교류 활동 - 참여 경험 유무		계
			없다	있다	
전체		1,232	72.3	27.7	100.0
성별	남자	571	69.4	30.6	100.0
	여자	661	74.9	25.1	100.0
학교급	중학교	703	70.7	29.3	100.0
	고등학교	529	74.5	25.5	100.0
거주지역	북부산	230	67.8	32.2	100.0
	서부산	340	63.8	36.2	100.0
	동부산	359	76.9	23.1	100.0
	중부산	303	79.9	20.1	100.0
가족형태	양부모 가정	1,068	72.2	27.8	100.0
	기타	164	73.2	26.8	100.0
다문화 가정 여부	다문화 가정	23	56.5	43.5	100.0
	비다문화 가정	1,209	72.6	27.4	100.0
학교 성적	중하위권	334	70.1	29.9	100.0
	보통	493	72.8	27.2	100.0
	중상위권	405	73.6	26.4	100.0
청소년지도사와 활동 경험 유무	있다	862	66.0	34.0	100.0
	없다	370	87.0	13.0	100.0
청소년 참여기구 활동 경험 유무	있다	423	28.8	71.2	100.0
	없다	809	95.1	4.9	100.0

문22. 청소년 국제 교류 활동 - 참여 만족도

		응답자 수	청소년 국제 교류 활동 - 참여 만족도					계	불만족 (1+2점)	보통	만족 (4+5점)	5점 평균 (점)
			매우 불만족	불만족	보통	만족	매우 만족					
전체		341	2.9	3.8	53.1	15.8	24.3	100.0	6.7	53.1	40.2	3.55
성별	남자	175	4.0	4.6	49.7	12.6	29.1	100.0	8.6	49.7	41.7	3.58
	여자	166	1.8	3.0	56.6	19.3	19.3	100.0	4.8	56.6	38.6	3.51
학교급	중학교	206	2.4	4.4	57.3	17.5	18.4	100.0	6.8	57.3	35.9	3.45
	고등학교	135	3.7	3.0	46.7	13.3	33.3	100.0	6.7	46.7	46.7	3.70
거주지역	북부산	74	5.4	5.4	54.1	12.2	23.0	100.0	10.8	54.1	35.1	3.42
	서부산	123	2.4	5.7	50.4	14.6	26.8	100.0	8.1	50.4	41.5	3.58
	동부산	83	3.6	1.2	53.0	21.7	20.5	100.0	4.8	53.0	42.2	3.54
	중부산	61	0.0	1.6	57.4	14.8	26.2	100.0	1.6	57.4	41.0	3.66
가족형태	양부모 가정	297	3.0	4.4	50.8	17.2	24.6	100.0	7.4	50.8	41.8	3.56
	기타	44	2.3	0.0	68.2	6.8	22.7	100.0	2.3	68.2	29.5	3.48
다문화 가정 여부	다문화 가정	10	0.0	0.0	60.0	30.0	10.0	100.0	0.0	60.0	40.0	3.50
	비다문화 가정	331	3.0	3.9	52.9	15.4	24.8	100.0	6.9	52.9	40.2	3.55
학교 성적	중하위권	100	3.0	2.0	65.0	15.0	15.0	100.0	5.0	65.0	30.0	3.37
	보통	134	3.7	6.0	53.7	12.7	23.9	100.0	9.7	53.7	36.6	3.47
	중상위권	107	1.9	2.8	41.1	20.6	33.6	100.0	4.7	41.1	54.2	3.81
청소년지도사와 활동 경험 유무	있다	293	2.4	3.8	52.6	14.7	26.6	100.0	6.1	52.6	41.3	3.59
	없다	48	6.3	4.2	56.3	22.9	10.4	100.0	10.4	56.3	33.3	3.27
청소년 참여기구 활동 경험 유무	있다	301	2.7	4.0	56.1	13.0	24.3	100.0	6.6	56.1	37.2	3.52
	없다	40	5.0	2.5	30.0	37.5	25.0	100.0	7.5	30.0	62.5	3.75

문23. 국제 교류 활동 참여 의향

		응답자 수	국제 교류 활동 참여 의향					계	참여하고 싶지 않은 편 (1+2점)	보통	참여하고 싶은 편 (4+5점)	5점 평균 (점)
			전혀 참여하고 싶지 않다	참여하고 싶지 않다	보통이다	참여하고 싶다	매우 참여하고 싶다					
전체		1,232	5.4	9.1	44.8	24.6	16.1	100.0	14.5	44.8	40.7	3.37
성별	남자	571	7.2	9.8	44.7	21.9	16.5	100.0	17.0	44.7	38.4	3.31
	여자	661	3.9	8.5	44.9	26.9	15.7	100.0	12.4	44.9	42.7	3.42
학교급	중학교	703	5.7	9.0	47.5	23.8	14.1	100.0	14.7	47.5	37.8	3.32
	고등학교	529	5.1	9.3	41.2	25.7	18.7	100.0	14.4	41.2	44.4	3.44
거주지역	북부산	230	6.1	6.1	52.6	19.6	15.7	100.0	12.2	52.6	35.2	3.33
	서부산	340	3.5	9.1	44.1	25.3	17.9	100.0	12.6	44.1	43.2	3.45
	동부산	359	6.4	12.3	38.2	28.1	15.0	100.0	18.7	38.2	43.2	3.33
	중부산	303	5.9	7.6	47.5	23.4	15.5	100.0	13.5	47.5	38.9	3.35
가족형태	양부모 가정	1,068	5.4	8.7	44.1	25.7	16.1	100.0	14.1	44.1	41.8	3.38
	기타	164	5.5	11.6	49.4	17.7	15.9	100.0	17.1	49.4	33.5	3.27
다문화 가정 여부	다문화 가정	23	4.3	4.3	43.5	26.1	21.7	100.0	8.7	43.5	47.8	3.57
	비다문화 가정	1,209	5.5	9.2	44.8	24.6	16.0	100.0	14.6	44.8	40.5	3.36
학교 성적	중하위권	334	7.2	9.6	53.9	18.6	10.8	100.0	16.8	53.9	29.3	3.16
	보통	493	6.3	9.5	46.0	24.5	13.6	100.0	15.8	46.0	38.1	3.30
	중상위권	405	3.0	8.1	35.8	29.6	23.5	100.0	11.1	35.8	53.1	3.62
청소년지도사와 활동 경험 유무	있다	862	5.0	7.2	45.6	23.5	18.7	100.0	12.2	45.6	42.2	3.44
	없다	370	6.5	13.5	43.0	27.0	10.0	100.0	20.0	43.0	37.0	3.21
청소년 참여기구 활동 경험 유무	있다	423	2.8	4.3	41.6	25.1	26.2	100.0	7.1	41.6	51.3	3.68
	없다	809	6.8	11.6	46.5	24.4	10.8	100.0	18.4	46.5	35.1	3.21

별첨2. 설문지

별첨2. 설문지

한국청소년활동진흥센터협회　　부산광역시청소년활동진흥센터

2019 전국 청소년정책지표 조사 설문지
-청소년용-

청소년 여러분, 안녕하십니까?

17개 시·도 '청소년활동진흥센터'는 「청소년활동 진흥법」 제7조에 따라 시·도를 대표하는 청소년활동 정책수행기관으로서 지역의 청소년활동을 진흥하는 데 목적을 두고 있습니다.

'한국청소년활동진흥센터협회'에서는 17개 시·도 청소년들을 대상으로 「청소년 정책지표 개발연구」를 수행하고 있습니다. 학령인구 감소와 저출산, 고령화 문제의 심화, 높아지는 청년실업을 극복하기 위해서는 무엇보다도 청소년의 건강한 활동과 성장이 중요합니다. 이에 17개 시·도의 청소년을 대상으로 실시하는 본 조사는 현재 청소년활동의 실태를 점검하고 국가차원의 청소년활동정책의 방향성을 제시할 것으로 기대됩니다. 이번 조사 결과는 대한민국의 미래인 우리 청소년들이 보다 안전하고 행복한 환경에서 성장할 수 있는 사회를 만들기 위한 기초자료로 활용될 것입니다.

질문지의 응답은 맞고 틀리는 것이 없으며, 여러분이 응답한 내용은 연구 이외의 다른 목적으로 절대 사용되지 않으므로 솔직하게 응답해주시기 바랍니다. 또한 「통계법」 제33조의 규정에 따라 여러분 개인의 응답 내용은 비밀이 철저히 보장됩니다. 설문에 참여해주셔서 다시 한 번 감사드립니다.

2019년 6월

한국청소년활동진흥센터협회·부산광역시청소년활동진흥센터

	지역			학교급		설문지연번			
ID			-		-				

Ⅰ. 응답자 기본 정보

※ 다음은 응답자에 대한 기본 사항을 묻는 문항입니다. 해당되는 사항을 골라 ✔ 표시해 주시기 바랍니다.

선문1 성별은 무엇입니까?

① 남자 ② 여자

선문2 소속 교급은 어디입니까?

① 중학교 ② 고등학교

선문3 어느 지역에 거주합니까?

① 강서구 ② 금정구 ③ 기장군 ④ 남구 ⑤ 동구 ⑥ 동래구 ⑦ 부산진구 ⑧ 북구
⑨ 사상구 ⑩ 사하구 ⑪ 서구 ⑫ 수영구 ⑬ 연제구 ⑭ 영도구 ⑮ 중구 ⑯ 해운대구

선문4 가족 형태는 어떻습니까?

[4-1] 가족 형태

① 양부모 가정(부모님과 함께 산다. 아빠, 엄마가 모두 같이 산다)
② 한부모 가정(부모님 중 한 분하고만 산다. 단 직장 등의 이유로 떨어져 사는 것은 함께 사는 것으로 한부모 가정이 아니며, 양부모 가정이다)
③ 조손가정(부모님 없이 할아버지/할머니와 산다) 또는 친척(부모님 같이 안살고 있음)과 함께 사는 가정
④ ①~③ 가정 형태를 제외한 다른 다양한 형태([부모님 없이] 혼자 산다 또는 형제자매와만 산다. 여러 친구들과 공동으로 산다[기숙사 제외] 등등)

[4-2] 다문화 가정 여부

① 다문화 가정 ② 비(非)다문화 가정

선문5 학교 성적은 어느 정도입니까?

① 하위권(매우 못함) ② 중하위권(못하는 편) ③ 보통
④ 중상위권(잘하는 편) ⑤ 상위권(매우 잘함)

Ⅱ. 청소년 참여 활동

문1 여러분의 생각과 일치하는 곳에 ✔ 표시해 주시기 바랍니다. (현재 학교에 다니고 있지 않을 경우, 가장 최근에 다녔던 학교를 생각하고 응답)

내 용	전혀 그렇지 않다	그렇지 않다	보통이다	그렇다	매우 그렇다
1) 학교에서 나의 생각을 자유롭고 솔직하게 말할 수 있다	①	②	③	④	⑤
2) 내가 사는 동네에서 내 의견을 말 할 기회가 있다	①	②	③	④	⑤
3) ○○시의 정책에 대해 나의 의견을 말 할 기회가 있었다	①	②	③	④	⑤
4) 인터넷 게시판 등에 나의 의견을 자유롭게 올린다 (개인 블로그, 취미 카페 등의 게시판은 제외)	①	②	③	④	⑤

문2 다음은 청소년의 정책 참여 활동에 관한 문항입니다. 여러분의 생각과 일치하는 곳에 ✔ 표시를 해 주시기 바랍니다.

* 청소년 정책 참여 활동은 청소년참여위원회, 청소년특별회의, 국제기구위원회 등 참여, 인터넷을 통한 정치적 의사 표현, 집회 참여, 1인 시위 등을 의미합니다.

구 분	전혀 그렇지 않다	그렇지 않다	보통이다	그렇다	매우 그렇다
1) 나는 청소년의 정책 참여 활동에 관해 잘 알고 있다	①	②	③	④	⑤
2) 내가 거주하는 지역의 청소년 정책 참여 활동에 대한 홍보는 매우 잘 이루어지고 있다	①	②	③	④	⑤
3) 내가 거주하는 지역은 청소년의 정책 참여 활동과 관련된 제도, 프로그램을 많이 운영하고 있다	①	②	③	④	⑤
4) 내가 거주하는 지역은 청소년 정책 참여의 활성화를 위해 많은 노력을 기울이고 있다	①	②	③	④	⑤
5) 내가 거주하는 지역은 다양한 단체(학교, 공공기관, 청소년 단체)가 청소년 정책 참여 활동을 도와주고 있다	①	②	③	④	⑤
6) 나는 내가 거주하는 지역의 청소년 정책 참여 활동에 활발하게 참여하고 있다	①	②	③	④	⑤

문3 다음은 청소년의 경제 참여 활동에 관한 문항입니다. 여러분의 생각과 일치하는 곳에 ✔ 표시를 해 주시기 바랍니다.

* 청소년 경제 참여 활동은 경제 교육 참여, 직업 현장 체험, 아르바이트 경험, 아르바이트 관련 청소년의 노동 권리 및 인권 교육 참여 등을 의미합니다.

구 분	전혀 그렇지 않다	그렇지 않다	보통이다	그렇다	매우 그렇다
1) 나는 청소년의 경제 참여 활동에 관해 잘 알고 있다	①	②	③	④	⑤
2) 내가 거주하는 지역의 청소년 경제 참여 활동에 대한 홍보는 매우 잘 이루어지고 있다	①	②	③	④	⑤
3) 내가 거주하는 지역은 청소년의 경제 참여 활동과 관련된 제도, 프로그램이 많다	①	②	③	④	⑤
4) 내가 거주하는 지역은 청소년 경제 참여 활동 활성화를 위해 많은 노력을 기울이고 있다	①	②	③	④	⑤
5) 내가 거주하는 지역은 다양한 단체(학교, 공공기관, 청소년 단체)가 청소년 경제 참여 활동을 도와주고 있다	①	②	③	④	⑤
6) 나는 내가 거주하는 지역의 청소년 경제 참여 활동에 활발하게 참여하고 있다	①	②	③	④	⑤

문4 다음은 청소년의 사회 참여 활동에 관한 문항입니다. 여러분의 생각과 일치하는 곳에 ✔ 표시를 해 주시기 바랍니다.

* 청소년 사회 참여 활동은 지역 사회 내 자원봉사, 공동체 활동, NGO(국제 활동 단체, 시민단체 등) 활동, 자치기구 활동(청소년운영위원회, 청소년문화예술기획단, 청소년참여활동단 등), 캠페인, 지역 간 교류 활동 참여 등을 의미합니다.

구 분	전혀 그렇지 않다	그렇지 않다	보통이다	그렇다	매우 그렇다
1) 나는 청소년의 사회 참여 활동에 관해 잘 알고 있다	①	②	③	④	⑤
2) 내가 거주하는 지역의 청소년 사회 참여 활동에 대한 홍보는 매우 잘 이루어지고 있다	①	②	③	④	⑤
3) 내가 거주하는 지역은 청소년의 사회 참여 활동과 관련된 제도, 프로그램이 많다	①	②	③	④	⑤
4) 내가 거주하는 지역은 청소년 사회 참여 활동 활성화를 위해 많은 노력을 기울이고 있다	①	②	③	④	⑤
5) 내가 거주하는 지역은 다양한 단체(학교, 공공기관, 청소년 단체)가 청소년 사회 참여 활동을 도와주고 있다	①	②	③	④	⑤
6) 나는 내가 거주하는 지역의 청소년 사회 참여 활동에 활발하게 참여하고 있다	①	②	③	④	⑤

문5 다음은 청소년의 문화 참여 활동에 관한 문항입니다. 여러분의 생각과 일치하는 곳에 ✔ 표시를 해 주시기 바랍니다.

* 청소년 문화 참여 활동은 지역 사회 내 문화 행사·공연 등 관람, 문화 행사 기획 및 참여, 문화 축제 모니터링, 지역 축제 기획 및 참여 등을 의미합니다.

구 분	전혀 그렇지 않다	그렇지 않다	보통이다	그렇다	매우 그렇다
1) 나는 청소년의 문화 참여 활동에 관해 잘 알고 있다	①	②	③	④	⑤
2) 내가 거주하는 지역의 청소년 문화 참여 활동에 대한 홍보는 매우 잘 이루어지고 있다	①	②	③	④	⑤
3) 내가 거주하는 지역은 청소년의 문화 참여 활동과 관련된 제도, 프로그램이 많다	①	②	③	④	⑤
4) 내가 거주하는 지역은 청소년 문화 참여 활동 활성화를 위해 많은 노력을 기울이고 있다	①	②	③	④	⑤
5) 내가 거주하는 지역은 다양한 단체(학교, 공공기관, 청소년 단체)가 청소년 문화 참여 활동을 도와주고 있다	①	②	③	④	⑤
6) 나는 내가 거주하는 지역의 청소년 문화 참여 활동에 활발하게 참여하고 있다	①	②	③	④	⑤

문6 다음은 청소년의 교육 현장 참여 활동에 관한 문항입니다. 여러분의 생각과 일치하는 곳에 ✔ 표시를 해 주시기 바랍니다.

* 청소년 교육 현장 참여 활동은 학교 동아리 활동, 학생회 자치 활동, 학교 운영 과정 참여 등을 의미합니다.

구 분	전혀 그렇지 않다	그렇지 않다	보통이다	그렇다	매우 그렇다
1) 나는 청소년의 교육 현장 참여 활동에 관해 잘 알고 있다	①	②	③	④	⑤
2) 내가 거주하는 지역의 청소년 교육 현장 참여 활동에 대한 홍보는 매우 잘 이루어지고 있다	①	②	③	④	⑤
3) 내가 거주하는 지역은 청소년의 교육 현장 참여 활동과 관련된 제도, 프로그램이 많다	①	②	③	④	⑤
4) 내가 거주하는 지역은 청소년 교육 현장 참여 활성화를 위해 많은 노력을 기울이고 있다	①	②	③	④	⑤
5) 내가 거주하는 지역은 학교 외에도 청소년의 교육 현장 참여 활동을 도와주기 위해 다양한 단체들이 있다	①	②	③	④	⑤
6) 나는 내가 거주하는 지역의 청소년 교육 현장 참여 활동에 활발하게 참여하고 있다	①	②	③	④	⑤

III. 청소년의 삶의 질

문7 다음은 청소년의 '삶의 질'에 대한 문항입니다. 각 세부 영역에 대하여 얼마나 만족하시는지 ✔ 표시해 주시기 바랍니다.

순번	구 분	매우 불만족 ①	←	약간 불만족	←	보통 ⑤	→	약간 만족	→	매우 만족 ⑨
1	생활 자기 관리, 가족 관계, 주거 생활 등	①	②	③	④	⑤	⑥	⑦	⑧	⑨
2	진로 희망 진로에 대한 지식, 진로 계획, 진로 준비 과정 등	①	②	③	④	⑤	⑥	⑦	⑧	⑨
3	사회 관계 대인 관계, 친구 관계, 선생님과의 관계 등	①	②	③	④	⑤	⑥	⑦	⑧	⑨
4	교육 교육 성과, 교육 지원, 학교 만족도, 교육받을 권리 등	①	②	③	④	⑤	⑥	⑦	⑧	⑨
5	환경 거주 지역의 위생 및 청결도, 유해 환경 등	①	②	③	④	⑤	⑥	⑦	⑧	⑨
6	공공 참여와 상호 협력 정치 참여, 청소년으로서 시민의 권리와 의무, 사회 신뢰, 지역 사회 소속감 등	①	②	③	④	⑤	⑥	⑦	⑧	⑨
7	건강 개인의 신체 건강, 충분한 수면, 식사의 규칙성 등	①	②	③	④	⑤	⑥	⑦	⑧	⑨
8	안전 안전한 등하교 및 귀갓길, 생활 환경의 안전, 학교 폭력으로부터의 안전성 등	①	②	③	④	⑤	⑥	⑦	⑧	⑨
9	학업과 생활과의 조화 충분한 여가 활동, 낮은 학업 스트레스 등	①	②	③	④	⑤	⑥	⑦	⑧	⑨
10	주관적 만족 영역 자신감, 정서적 안정, 삶의 만족도 등	①	②	③	④	⑤	⑥	⑦	⑧	⑨

Ⅳ. 제6차 청소년정책기본계획에 대한 인지도, 중요도, 만족도 조사 내용

※ 다음은 "청소년 참여 및 권리 증진" 정책 목표를 달성하기 위해 추진하고 있는 중점 과제들입니다. 중점 과제별 설명문을 읽고 해당하는 곳에 ✔ 표시해 주시기 바랍니다.

문8

중점 과제	청소년 참여 확대
주요 내용	- 청소년 참여제도 시행: 청소년참여위원회, 청소년운영위원회, 청소년특별회의 등 - 학생회 · 학급회의 참여 기회를 확대하고 학생자치활동의 여건 개선 및 지원 - 온라인 · 미디어 매체를 활용한 청소년 의견 상시수렴 통로 마련(참여 포털 등)

[인지도] 여러분은 위 표의 내용에 대해 어느 정도 알고 있습니까?

문8-1

전혀 알지 못한다	◀	어느 정도 알고 있다	▶	매우 잘 알고 있다
①	②	③	④	⑤

[중요도] 여러분은 위 표의 내용이 청소년정책에 있어 얼마나 중요하다고 생각합니까?

문8-2

전혀 중요하지 않다	◀	◀	보통이다	▶	▶	매우 중요하다
①	②	③	④	⑤	⑥	⑦	⑧	⑨

[만족도] 여러분은 위 표의 내용과 연관된 정부의 노력과 결과에 어느 정도 만족합니까?

문8-3

전혀 만족하지 못한다	◀	◀	보통이다	▶	▶	매우 만족한다
①	②	③	④	⑤	⑥	⑦	⑧	⑨

문9

중점 과제	청소년 권리증진 기반 조성
주요 내용	- 법적 근거 마련: 「청소년 인권 조례」, 「청소년 인권 및 참여 증진법」 등 제정 - 청소년 아르바이트 현장의 부당처우 구제: 청소년 상담채널을 통한 지원 - 청소년 관련 시설을 활용한 놀이·여가 공간 제공: 청소년수련시설 등 - 청소년 상담복지체계 구축: 청소년을 위한 정신건강위기상담전화(1577-0199), 청소년 상담채널(1388), 청소년통합지원체계(CYS-Net)를 활용한 연계 서비스 제공

[인지도] 여러분은 위 표의 내용에 대해 어느 정도 알고 있습니까?

문9-1

전혀 알지 못한다	◀	어느 정도 알고 있다	▶	매우 잘 알고 있다
①	②	③	④	⑤

[중요도] 여러분은 위 표의 내용이 청소년정책에 있어 얼마나 중요하다고 생각합니까?

문9-2

전혀 중요하지 않다	◀	◀	보통이다	▶	▶	매우 중요하다
①	②	③	④	⑤	⑥	⑦	⑧	⑨

[만족도] 여러분은 위 표의 내용과 연관된 정부의 노력과 결과에 어느 정도 만족합니까?

문9-3

전혀 만족하지 못한다	◀	◀	보통이다	▶	▶	매우 만족한다
①	②	③	④	⑤	⑥	⑦	⑧	⑨

문10

중점 과제	청소년 민주시민 성장 지원
주요 내용	- 법이 만들어지는 과정(입법체험)과 적용되는 원리(법치) 등의 체험 및 교육 - 세대 간 이해·다문화 이해·장애 이해 등 상호간 이해 프로그램 개발, 보급 및 확대 - 청소년 대상 젠더폭력 예방교육 강화 및 양성평등 관점에서의 성교육 강화 - 청소년 인성 함양을 위한 지원: 청소년 언어문화 향상을 위한 노력

[인지도] 여러분은 위 표의 내용에 대해 어느 정도 알고 있습니까?

문10-1

전혀 알지 못한다	◀	어느 정도 알고 있다	▶	매우 잘 알고 있다
①	②	③	④	⑤

[중요도] 여러분은 위 표의 내용이 청소년정책에 있어 얼마나 중요하다고 생각합니까?

문10-2

전혀 중요하지 않다		◀	◀	보통이다	▶	▶	매우 중요하다	
①	②	③	④	⑤	⑥	⑦	⑧	⑨

[만족도] 여러분은 위 표의 내용과 연관된 정부의 노력과 결과에 어느 정도 만족합니까?

문10-3

전혀 만족하지 못한다		◀	◀	보통이다	▶	▶	매우 만족한다	
①	②	③	④	⑤	⑥	⑦	⑧	⑨

※ 다음은 "청소년 주도의 활동 활성화" 정책 목표를 달성하기 위해 추진하고 있는 중점 과제들입니다. 중점 과제별 설명문을 읽고 해당하는 곳에 ✔ 표시해 주시기 바랍니다.

문11

중점 과제	청소년활동 및 성장지원 체계 혁신
주요 내용	- 청소년들이 직접 기획하고, 운영과정에 참여하는 활동 지원: 청소년어울림마당 기획단, 지역동아리연합회 등 - 청소년이 직접 선택해서 수강하고 학습하는 쌍방향 온라인 학습시스템 마련 - 청소년 기업가 정신 함양을 위한 비즈쿨(창업동아리 등) 확대 운영

[인지도] 여러분은 위 표의 내용에 대해 어느 정도 알고 있습니까?

문11-1

전혀 알지 못한다	◀	어느 정도 알고 있다	▶	매우 잘 알고 있다
①	②	③	④	⑤

[중요도] 여러분은 위 표의 내용이 청소년정책에 있어 얼마나 중요하다고 생각합니까?

문11-2

전혀 중요하지 않다		◀	◀	보통이다	▶	▶	매우 중요하다	
①	②	③	④	⑤	⑥	⑦	⑧	⑨

[만족도] 여러분은 위 표의 내용과 연관된 정부의 노력과 결과에 어느 정도 만족합니까?

문11-3

전혀 만족하지 못한다		◀	◀	보통이다	▶	▶	매우 만족한다	
①	②	③	④	⑤	⑥	⑦	⑧	⑨

문12

중점 과제	청소년 체험활동 활성화
주요 내용	- 동아리 활동 및 문화예술교육 지원: 시·도 청소년어울림마당 기획단, 지역 동아리연합회, 토요문화학교 등 - 청소년의 청소년이용시설 이용료 면제 또는 할인 - 청소년 스포츠 활동 활성화: 주말생활체육학교, 유소년축구리그 등 다양한 초등·특수학교 스포츠강사 배치, 은퇴운동선수 등을 통한 행복나눔스포츠교실 운영 - 청소년 국제회의 및 활동 체험, 토론 등 직접 교류활동 강화 - 국내체류 외국인유학생과 청소년 간 교류활동 지원

[인지도] 여러분은 위 표의 내용에 대해 어느 정도 알고 있습니까?

문12-1

전혀 알지 못한다	◀	어느 정도 알고 있다	▶	매우 잘 알고 있다
①	②	③	④	⑤

[중요도] 여러분은 위 표의 내용이 청소년정책에 있어 얼마나 중요하다고 생각합니까?

문12-2

전혀 중요하지 않다		◀	◀	보통이다	▶	▶	매우 중요하다	
①	②	③	④	⑤	⑥	⑦	⑧	⑨

[만족도] 여러분은 위 표의 내용과 연관된 정부의 노력과 결과에 어느 정도 만족합니까?

문12-3

전혀 만족하지 못한다		◀	◀	보통이다	▶	▶	매우 만족한다	
①	②	③	④	⑤	⑥	⑦	⑧	⑨

문13

중점 과제	청소년 진로교육 지원 체제 강화
주요 내용	- 자율적 진로활동 활성화: 초·중·고 자유학기제를 연계한 진로체험활동 프로그램 운영 및 신도동아리 등 - 청소년수련시설을 활용한 진로교육: 청소년문화의집, 청소년수련관 등에 진로탐색 및 직업 체험 공간 마련 - 청소년 창업 활성화: 체계적 창업 준비를 위한 교육, 사회적 경제활동(청소년협동조합 활동 등) 지원

[인지도] 여러분은 위 표의 내용에 대해 어느 정도 알고 있습니까?

문13-1

전혀 알지 못한다	◀	어느 정도 알고 있다	▶	매우 잘 알고 있다
①	②	③	④	⑤

[중요도] 여러분은 위 표의 내용이 청소년정책에 있어 얼마나 중요하다고 생각합니까?

문13-2

전혀 중요하지 않다		◀	◀	보통이다	▶	▶	매우 중요하다	
①	②	③	④	⑤	⑥	⑦	⑧	⑨

[만족도] 여러분은 위 표의 내용과 연관된 정부의 노력과 결과에 어느 정도 만족합니까?

문13-3

전혀 만족하지 못한다		◀	◀	보통이다	▶	▶	매우 만족한다	
①	②	③	④	⑤	⑥	⑦	⑧	⑨

※ 다음은 "청소년 자립 및 보호지원 강화" 정책 목표를 달성하기 위해 추진하고 있는 중점 과제들입니다. 중점 과제별 설명문을 읽고 해당하는 곳에 ✔ 표시해 주시기 바랍니다.

문14

중점 과제	청소년 사회안전망 확충
주요 내용	- 촘촘한 청소년 복지지원체계: 지역사회와 지역자원을 활용한 종합적 사회안전망 구축 - 학교전담경찰관 활용: 학교 · 가정 밖 청소년 발굴 · 지원 강화 - 성폭력 가해 아동·청소년 상담·치료교육 및 보호자가 함께하는 프로그램 실시 - Wee클래스, Wee센터, Wee스쿨 운영: 전문상담(교)사를 통한 학교폭력, 학교부적응 학생의 학교적응 상담 지원 강화

문14-1 [인지도] 여러분은 위 표의 내용에 대해 어느 정도 알고 있습니까?

전혀 알지 못한다	◀	어느 정도 알고 있다	▶	매우 잘 알고 있다
①	②	③	④	⑤

문14-2 [중요도] 여러분은 위 표의 내용이 청소년정책에 있어 얼마나 중요하다고 생각합니까?

전혀 중요하지 않다		◀	◀	보통이다	▶	▶	매우 중요하다	
①	②	③	④	⑤	⑥	⑦	⑧	⑨

문14-3 [만족도] 여러분은 위 표의 내용과 연관된 정부의 노력과 결과에 어느 정도 만족합니까?

전혀 만족하지 못한다		◀	◀	보통이다	▶	▶	매우 만족한다	
①	②	③	④	⑤	⑥	⑦	⑧	⑨

문15

중점 과제	대상별 맞춤형 지원
주요 내용	- 학교 밖 청소년 지원: 학업 · 취업 · 건강 · 자립 등 맞춤형서비스 지원 - 가출 청소년 지원: 청소년쉼터 이용 문턱 낮추기, 정서적 · 경제적 상담 등 - 비행청소년 재범 예방 및 회복 지원: 청소년사법체계와 연계하여 선도프로그램 활용 - 다문화 청소년 지원: 학교 교육과정을 통한 다문화교육 확대, 다문화 청소년 및 북한이탈청소년의 학습 · 사회적응 지원 - 청소년 한부모 및 저소득층 청소년 지원: 자립기반 지원 및 양육비 · 교육비 · 구직활동비 등 지원 - 나홀로 청소년 활동 · 돌봄 지원: 초등돌봄서비스, 지역아동센터서비스 등 강화

문15-1 [인지도] 여러분은 위 표의 내용에 대해 어느 정도 알고 있습니까?

전혀 알지 못한다	◀	어느 정도 알고 있다	▶	매우 잘 알고 있다
①	②	③	④	⑤

문15-2 [중요도] 여러분은 위 표의 내용이 청소년정책에 있어 얼마나 중요하다고 생각합니까?

전혀 중요하지 않다		◀	◀	보통이다	▶	▶	매우 중요하다	
①	②	③	④	⑤	⑥	⑦	⑧	⑨

문15-3 [만족도] 여러분은 위 표의 내용과 연관된 정부의 노력과 결과에 어느 정도 만족합니까?

전혀 만족하지 못한다		◀	◀	보통이다	▶	▶	매우 만족한다	
①	②	③	④	⑤	⑥	⑦	⑧	⑨

문16

중점 과제	청소년 유해환경 개선 및 보호지원 강화
주요 내용	- 유해약물 노출 예방: 술, 담배 판매업소의 청소년대상 불법판매 감시, 지역보건소 등을 통한 금연 상담 등 - 유해매체로 부터의 청소년 보호: 불법·유해정보에 대한 단속 강화, 인터넷·스마트폰·게임의 건전한 이용 문화 조성을 위한 예방 교육 - 청소년 미디어 과의존 예방 및 치유: 심야시간대 인터넷게임 제한제도 및 게임시간 선택제도 등 운영, 전문적 치유서비스 제공(상설인터넷치유학교, 인터넷치유캠프, 가족치유캠프, 스마트쉼센터, 게임과몰입힐링센터, 중독통합관리센터, 정신건강증진센터 등 운영)

[인지도] 여러분은 위 표의 내용에 대해 어느 정도 알고 있습니까?

문16-1

전혀 알지 못한다	◀	어느 정도 알고 있다	▶	매우 잘 알고 있다
①	②	③	④	⑤

[중요도] 여러분은 위 표의 내용이 청소년정책에 있어 얼마나 중요하다고 생각합니까?

문16-2

전혀 중요하지 않다		◀	◀	보통이다	▶	▶	매우 중요하다	
①	②	③	④	⑤	⑥	⑦	⑧	⑨

[만족도] 여러분은 위 표의 내용과 연관된 정부의 노력과 결과에 어느 정도 만족합니까?

문16-3

전혀 만족하지 못한다		◀	◀	보통이다	▶	▶	매우 만족한다	
①	②	③	④	⑤	⑥	⑦	⑧	⑨

Ⅴ. 청소년 정책에 대한 전반적인 인식과 청소년활동 및 참여 경험에 대한 조사

문17 청소년정책에 대해 얼마나 잘 알고 있다고 생각하십니까?

전혀 알지 못한다	◀	어느 정도 알고 있다	▶	매우 잘 알고 있다
①	②	③	④	⑤

문18 다음은 진로 체험 활동에 관한 내용입니다. 자신의 경험 및 생각과 일치하는 항목에 ✔ 표시해 주시기 바랍니다.

구 분	참여한 경험이 있나요?		참여한 경험이 있다면, 참여 횟수는 얼마나 되나요?					참여한 활동은 실제로 본인에게 유익하였나요?				
	없다	있다	연 1회	연 2회	연 3회	연 4회	연 5회 이상	전혀 그렇지 않다	그렇지 않다	보통이다	그렇다	매우 그렇다
1) 학교 내 진로 체험 활동 (자유학기제 포함)	⓪	①	①	②	③	④	⑤	①	②	③	④	⑤
2) 학교 밖 진로 체험 활동	⓪	①	①	②	③	④	⑤	①	②	③	④	⑤

문19 청소년수련시설(청소년수련관, 청소년문화의집 등) 및 청소년활동진흥센터의 청소년 지도사(담당선생님)와 함께 활동한 경험이 있습니까?

① 있다 ② 없다 → 21번 문항으로 이동

문20 활동한 경험이 있다면, 활동 당시 본인의 경험 및 생각과 일치하는 항목에 ✔ 표시해 주시기 바랍니다.

구 분	전혀 그렇지 않다	그렇지 않다	보통이다	그렇다	매우 그렇다
1) 나는 청소년지도사와 좋은 관계를 유지하였다	①	②	③	④	⑤
2) 청소년지도사의 역할이 나의 청소년 활동에 많은 도움이 되었다	①	②	③	④	⑤
3) 청소년지도사는 열정적으로 활동에 임하였다	①	②	③	④	⑤

문21 다음은 청소년 참여 기구 활동에 관한 내용입니다. 자신의 경험 및 생각과 일치하는 항목에 ✔ 표시해 주시기 바랍니다.

구 분	참여한 경험이 있나요?		참여한 활동에 만족하였나요?				
	없다	있다	매우 불만족	불만족	보통	만족	매우 만족
청소년 참여 기구 활동 청소년특별회의, 청소년참여위원회, 청소년운영위원회 활동을 의미	⓪	①	①	②	③	④	⑤

문22 다음은 청소년 국제 교류 활동에 관한 내용입니다. 자신의 경험 및 생각과 일치하는 항목에 ✔ 표시해 주시기 바랍니다.

구 분	참여한 경험이 있나요?		참여한 활동에 만족하였나요?				
	없다	있다	매우 불만족	불만족	보통	만족	매우 만족
청소년 국제 교류 활동 다른 나라와의 인적, 물적, 문화적, 사상적 교류 활동을 의미	⓪	①	①	②	③	④	⑤

문23 향후, 국제 교류 활동에 지원할 기회가 생긴다면 참여하겠습니까?

전혀 참여하고 싶지 않다	참여하고 싶지 않다	보통이다	참여하고 싶다	매우 참여하고 싶다
①	②	③	④	⑤

- 끝까지 응답해주셔서 대단히 감사합니다. -

2019 부산광역시 청소년정책지표 조사

발 행 월 : 2019년 12월
발 행 인 : 김동찬
발 행 월 : 부산광역시 청소년활동진흥센터
부산광역시 동구 중앙대로 311
T: 051-852-3461 F: 051-852-3463
발간등록관리번호 : BYSC-2019-58