

제20기 특허청 청소년 발명기자단 모집안내

□ 모집 대상

- 발명에 관심 있는 대한민국 초·중·고등학교 학생 및 청소년
- 발명기자로서 책임감을 가지고 열심히 활동할 의지가 있는 학생 및 청소년

□ 모집 개요

- (선발인원) 총 700명 내외
- (모집기간) '23. 2. 28.(화) ~ 3. 22.(수)
- (선발발표) '23. 3. 31.(금) 예정 (카페 공지 : <http://cafe.naver.com/ipreporter>)
- (지원방법) 국가지식재산교육포털(IP-Academy) 내 발명기자단 신규 신청 게시판을 통한 온라인 접수

질문	답변
❶ 기존에 지원동기와 활동포부 작성은 어디에 하는건가요?	제20기 청소년 발명기자단에는 지원동기와 활동포부 대신에 IP-StoryCenter 교육영상을 시청 한 후 감상문과 주제 제안서를 작성하시면 됩니다!
❷ IP-StoryCenter는 무엇인가요?	IP-StoryCenter는 한국발명진흥회에서 운영하는 발명교육 유튜브 채널입니다! 아래의 주소를 통해 접속하시면 됩니다! 링크 : https://www.youtube.com/@ipstorycenter
❸ 접수 시 사진은 꼭 첨부해야 되는건가요?	사진을 첨부하지 않아도 지원은 가능하나, 추후 기자증 및 명함 발급 시에 사진 없이 발급됩니다!

[참고] 제20기 청소년 발명기자단 지원 유의사항(Q&A)

□ 활동 개요

- (활동기간) 발명기자단 선발 통보 후 ~ '23. 11. 30.(목)
- (주요활동) 자율적 발명기사 작성, 발명기자단 활동 참여 등
 - (의무) 월 1건 이상 발명 관련 기사 작성하여 발명기자단 카페 게시
 - (자율) 발명 캠프, 발명기자단 OT, 발명행사 현장취재 등

□ 활동 혜택


- (발명기자 패스) 확장된 시각의 기사작성을 돕기 위해 국립과학관 무료입장 지원(국립과천과학관, 국립부산과학관, 국립광주과학관 등)
 - * 발명기자 패스 협약 기관 추가 예정
 - * 발명기자 패스 사용방법은 발명기자단 네이버 카페 참조
- (우수자 시상) 단위기간별 우수자(연 3회) 및 올해의 발명기자(연 1회) 선정
- (발명기자단 행사 지원) 발명기자단 소양교육, YTN 방송아카데미, 발명 관련 기업 방문 등 발명기자단 행사 참여 무료 지원
- (특허출원 지원) 변리사 1대1 매칭을 통한 아이디어 창출부터 특허 출원까지 전과정에 대한 심도 있는 체험 지원
 - * 제20기 발명기자단 발명기자 중 별도의 심사를 거쳐서 3팀 선발 예정
 - * 제20기 발명기자단 선발 종료 후 참여방법 관련 추후 공지 예정

[참고] 제20기 청소년 발명기자단 시상계획(안)

구 분		인 원	시 상 내 용
연간	대(大)기자	1명(학급 무관)	국가지식재산위원회 위원장 상장 및 부상
		1명(학급 무관)	교육부장관 상장 및 부상
	최우수기자	3명(초·중·고 각 1명)	특허청장 상장 및 부상
	우수기자	6명(초·중·고 각 2명)	한국발명진흥회장 상장 및 부상
단위 기간별	최우수기사	단위기간별 공지	특허청 국제지식재산연수원장 상장
	우수기사	단위기간별 공지	한국발명진흥회장 상장

* 시상 내용 및 인원은 기관 사정에 의해 변동될 수 있음

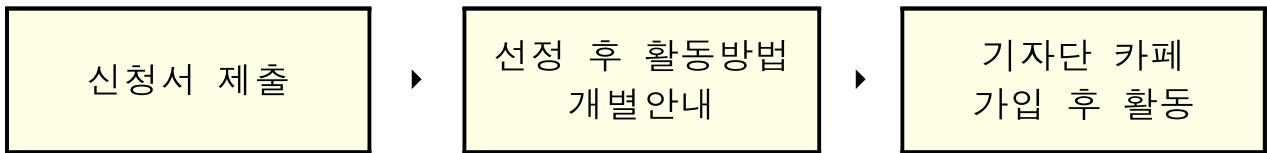
□ 활동 예시

발명기자단 페스티벌	발명행사 현장취재	YTN 방송아카데미
		

□ 문의

- 한국발명진흥회 평생교육실(02-3459-2778, youthrep@kipa.org)

[IP-Academy에서 특허청 청소년 발명기자단 제20기 신청하기]



<청소년발명기자단 신청서 제출방법>

1. 증명사진 파일을 준비합니다.

사이즈 : 가로 3 × 세로 4 비율

- 증명사진을 스캔 또는 촬영하여 파일(JPG)로 준비합니다.
- 등록하신 사진으로 기자증 및 명함이 발급됩니다.

2. IP-Academy에 접속하여 **학생의 본인 ID로 로그인**하고, 제20기 기자단 신청서를 작성합니다. IP-Academy : <https://www.ipacademy.net/main.do>

- 반드시 학생 본인의 아이디로 로그인해야 합니다.
- 아이디가 없을시 신규 회원가입 가능합니다.

3. (신규·기존활동 기자공통) 신청서를 작성합니다.

발명기자단 신청



[주의사항]

- ※ 사진을 첨부하지 않을 경우 기자증 및 명함이 정상적으로 발급되지 않습니다.
- ※ 학교명은 반드시 공식명칭을 사용해 주시기 바랍니다. 전자공문발송시 오류가 발생할 수 있습니다.
ex) 중대부고(X), 중앙대학교 사범대학 부속고등학교(O)
- ※ 모든 활동안내는 휴대전화문자 또는 이메일로 발송됩니다. 연락처를 잘못 입력할 시 안내를 받지 못해 불이익이 발생할 수 있으니 유의하여 주시기 바랍니다.
- ※ 발명기자단 활동을 지도하는 교사가 있을 경우 성함을 입력해주시고, 없을 경우 '없음'으로 입력해 주시기 바랍니다.

발명기자단 기본정보

기수 *	20	연도 *	2023
신청 일자 *	2023.02.28 ~ 2023.03.22	발표 일자 *	2023.03.27
기존 발명기자단 활동 여부 *	<input type="radio"/> 활동한 적이 있습니다. <input checked="" type="radio"/> 활동한 적이 없습니다.		
성명 *	기자단	성별 *	남자
생년월일 *	2010.02.02	지도 교사	
소속학교 *	<input type="text"/> <input type="button" value="찾기"/>	학교타입 *	<input type="text" value="선택"/>
학년 *	<input type="text"/>	학교지역	<input type="text" value="선택"/>
휴대전화 *		이메일 *	youthrep@kipa.org
IP-StoryCenter 영상 감상문 및 주제 제안서	<p>IP-StoryCenter(https://www.youtube.com/@ipstorycenter)에서 영상을 한 개 이상 자유롭게 감상 후 감상문을 작성해주세요. 이때, 감상한 영상의 제목도 함께 작성해주세요. 추가로, IP-StoryCenter에 새로 만들었으면 좋겠는 영상의 주제도 제안해주세요. 불성실하게 작성한 지원자의 경우 선정 심사에서 탈락할 수 있습니다.</p> <p>(입력 글자 수는 2000자로 제한됩니다.)</p> <p>※ 기자증 발급시 사진이 필요하며, 사진이 없을 경우에는 기자증 발급시 사진 없이 발급됩니다.</p>		
사진	<input type="text"/> <input type="button" value="파일첨부"/> <input type="button" value="삭제"/>		

목록

저장

(신규) 유튜브에 **IP-StoryCenter** 검색 후 해당 채널에 있는 발명 교육영상을 시청 후 영상의 제목과 소감문을 자유롭게 작성
새로 만들었으면 좋겠다고 생각하는 영상의 주제를 자유롭게 제안

* 2000자 이내로 자유롭게 작성.

임시저장 기능 없음. 붙여넣기 사용 권장.


〈신청서 양식 입력방법 및 주의사항〉

신청양식	입력방법 및 주의사항
사진	‘파일첨부’ 버튼 클릭 → 사진 선택 → ‘열기’ 버튼 클릭 기자증, 명함 발급을 위한 사진이므로 반드시 크기에 맞추어 등록바랍니다.
성명, 성별, 생년월일	로그인한 ID의 회원정보와 동일하게 입력되므로, 반드시 학생 본인의 아이디 로 로그인하여 신청해야 합니다.
소속학교, 학년	학교명을 검색하시고, 검색 결과에 없을 경우 공식명칭 을 사용하여 정확하게 입력하세요. 예) 중대부고(X), 중앙대학교 사범대학 부속고등학교(O)
학교지역	소속된 학교의 소재지역 을 17개 시·도로 구분하여 선택합니다. 예) 집은 대전인데 학교는 서울인 경우 ‘서울’로 선택합니다. 학교가 경기도 수원시 소재인 경우 ‘경기도’로 선택합니다.
지도교사	신청자의 발명기자단 활동을 지도하는 교사가 있을 경우 성함을 적어주세요. 없을 경우 ‘없음’으로 입력합니다. 예) 지도교사명 : 홍길동 / 지도교사명 : 없음
연락처 (핸드폰, 이메일)	발명기자단의 활동을 SMS와 이메일 등을 통해서 안내합니다. 정보를 잘못 입력하면 안내를 받지 못해 불이익이 발생할 수 있으니 정확하게 입력해주시기 바랍니다.

4. 저장버튼을 누르면 신청이 완료됩니다.

신청화면에 ‘신청중’으로 표시되면 정상적으로 신청이 된 상태이며,
신청기간 내에 정보를 수정하고자 할 경우에는 ‘수정’ 버튼을 눌러서 정보를
수정하시면 됩니다.

발명기자단 신청



총 1건

번호	기수	학교	이메일	이름	신청일	기자 번호	등급	상태	기자증	명함	임명장	확인서	정보 수정
1	20	서울역삼초등학교	youthrep@kipa.org	기자단	2023.02.28	23-00003		신청중					<div style="border: 1px solid black; border-radius: 50%; padding: 2px 5px;">수정</div>